

COMUNE DI
IRMA



RENDICONTO
2020

SOMMARIO

Nota Integrativa al rendiconto della gestione 2020.....	pag.	3
Illustrazione del conto del bilancio	pag.	53
Gestione delle entrate	pag.	75
Riepilogo generale delle entrate.....	pag.	79
Gestione delle spese	pag.	82
Riepilogo generale delle spese per missioni	pag.	102
Riepilogo generale delle spese	pag.	105
Quadro generale riassuntivo	pag.	106
Verifica equilibri	pag.	108
Conto economico.....	pag.	112
Stato patrimoniale.....	pag.	114
Allegati.....	pag.	118
Entrate per capitolo	pag.	281
Spese per capitolo	pag.	295

COMUNE DI IRMA

Provincia DI BRESCIA



**NOTA INTEGRATIVA AL
RENDICONTO DELLA
GESTIONE 2020**

INTRODUZIONE

Il rendiconto della gestione costituisce il momento conclusivo di un processo di programmazione e controllo che trova la sintesi finale proprio in questo documento contabile. Se, infatti, il Documento Unico di Programmazione ed il Bilancio di Previsione rappresentano la fase iniziale della programmazione, nella quale l'Amministrazione individua le linee strategiche e tattiche della propria azione di governo, il rendiconto della gestione costituisce la successiva fase di verifica dei risultati conseguiti, necessaria al fine di esprimere una valutazione di efficacia dell'azione condotta.

Le considerazioni sopra esposte trovano un riscontro legislativo nelle varie norme dell'ordinamento contabile, norme che pongono in primo piano la necessità di un'attenta attività di programmazione e di un successivo lavoro di controllo, volto a rilevare i risultati ottenuti in relazione all'efficacia dell'azione amministrativa, all'economicità della gestione e all'adeguatezza delle risorse impiegate.

La presente relazione costituisce allegato al rendiconto della gestione per l'esercizio 2020 ed è redatta ai sensi dell'art. 11, comma 6, del D. Lgs. 118 del 23.06.2011, così come modificato ed integrato dal D. Lgs. 126 del 10 agosto 2014. Essa intende fornire informazioni sull'andamento economico-finanziario dell'esercizio in argomento.

La relazione al rendiconto della gestione definisce e conclude il processo di programmazione, iniziato, come appunto sottolineato poc'anzi, con l'approvazione del Documento Unico di Programmazione del Bilancio di Previsione, ed è il documento con il quale si espone il resoconto dell'attività svolta durante l'esercizio precedente.

Questa relazione si propone quindi di esporre i dati più significativi dell'attività dell'Ente, riportando le risultanze finali dell'esercizio.

Si rammenta che l'applicazione del nuovo principio di competenza finanziaria (secondo il quale le obbligazioni attive e passive giuridicamente perfezionate sono registrate in contabilità con l'imputazione all'esercizio nel quale vengono a scadenza) ha modificato i presupposti dell'impegno e dell'accertamento, con dirette conseguenze nella costituzione dei residui passivi ed attivi derivanti dalla competenza e con effetti più rilevanti sul fronte investimenti.

Fatti di rilievo verificatisi dopo la chiusura dell'esercizio

Non vi sono fatti di rilievo da segnalare ai sensi dell'art. 231, comma 1, del TUEL e dell'art. 11, comma 6 del D. Lgs. n. 118/2011.

RENDICONTO DELLA GESTIONE

Il rendiconto della gestione rappresenta il momento in cui si conclude il processo di programmazione e controllo previsto dal legislatore nel vigente ordinamento contabile, nel quale:

- con il bilancio di previsione si fornisce una rappresentazione preventiva delle attività pianificate dall'amministrazione, esplicitando in termini contabili e descrittivi le linee della propria azione di governo attraverso l'individuazione degli obiettivi e dei programmi;
- con il consuntivo e con i documenti di cui si compone (conto del Bilancio, Conto economico e Conto del patrimonio), si procede alla misurazione *ex post* dei risultati conseguiti permettendo, in tal modo, la valutazione dell'operato della Giunta.

Tale impostazione, oltre che dalla vigente normativa, è prevista anche dal Principio Contabile n. 3 approvato dall'Osservatorio per la finanza e la contabilità degli enti locali, che al punto 6 recita: *"Il rendiconto, che si inserisce nel complessivo sistema di bilancio, deve fornire informazioni sui programmi e i progetti realizzati e in corso di realizzazione e sull'andamento finanziario, economico e patrimoniale dell'ente. Sotto il profilo politico-amministrativo, il rendiconto consente l'esercizio del controllo che il Consiglio dell'ente esercita sulla Giunta quale organo esecutivo, nell'esercizio delle prerogative di indirizzo e di controllo politico-amministrativo attribuite dall'ordinamento al Consiglio."* E lo stesso principio contabile esplicita come le finalità della presente relazione, redatta con scopi generali, siano quelle di "rendere conto della gestione" e di fornire informazioni sulla situazione patrimoniale e finanziaria oltre che sull'andamento economico e sui flussi finanziari di un ente locale.

Gli obiettivi generali della comunicazione dell'ente locale devono essere quelli di dare informazioni utili al fine di evidenziare le responsabilità decisionali e di gestione, fornendo informazioni sulle fonti e sugli impieghi in termini finanziari e di cassa, oltre che sui costi dei servizi erogati, misurando l'efficienza e l'efficacia dell'azione amministrativa.

Si rileva che il bilancio di previsione 2020 è stato oggetto di variazioni nel corso dell'esercizio, fra le quali l'assestamento a luglio 2020.

Il consuntivo è il documento ufficiale con il quale ogni Amministrazione dà conto ai cittadini di come siano stati realmente utilizzati i soldi pubblici gestiti in un determinato arco di tempo (esercizio).

Dati alla mano, si tratta di motivare dove e come sono state gestite le risorse reperite nell'anno, ma anche di valutare i risultati conseguiti, raggiunti con il lavoro svolto dall'intera struttura organizzativa. La finalità è quella di misurare lo stato di salute dell'ente, confrontando le aspettative con i risultati concreti.

Come detto, l'attività finanziaria svolta dall'Ente in un anno termina con il conto di bilancio, un documento ufficiale dove si confrontano le risorse reperite con quelle utilizzate. Il rendiconto può terminare con un risultato positivo, chiamato avanzo, oppure con un saldo negativo, detto disavanzo.

L'avanzo di amministrazione 2020 tiene conto dell'introduzione della nuova contabilità armonizzata ex D.Lgs. n. 118/2011 e s.m.i. a partire dal 01/01/2015 e dell'esito del riaccertamento ordinario al 31/12/2020 dei residui attivi e passivi.

STRUTTURA, CONTENUTO E DISCIPLINA DEL CONTO

Il rendiconto è composto da tre documenti:

1. **il conto del bilancio**, che dimostra il risultato della gestione finanziaria, intesa come reperimento di fondi da destinare allo svolgimento delle attività dell'ente, ed è definito sotto forma di risultato contabile di amministrazione in termini di avanzo, pareggio o disavanzo;

2. **il conto economico**, che evidenzia i componenti positivi e negativi dell'attività dell'ente secondo criteri di competenza economica, per la determinazione del risultato economico; va, a questo proposito precisato fin d'ora che l'Ente non è un'azienda privata che deve conseguire un utile, ma che il suo comportamento nello svolgersi dell'azione amministrativa deve essere ispirato a criteri di economicità per il rispetto che si deve all'uso del pubblico denaro;

3. **il conto del patrimonio**, che riassume la consistenza finale del patrimonio evidenziando le variazioni intervenute nel corso dell'esercizio rispetto alla consistenza iniziale.

Il conto del bilancio si ricollega al bilancio di previsione e pone in evidenza le entrate accertate e le somme incassate, nonché le spese impegnate e le somme pagate, tanto in conto della competenza, quanto in conto dei residui.

Il conto del patrimonio, invece, prende in considerazione le variazioni subite dal patrimonio comunale, sia per effetto della gestione del bilancio, sia per altre cause (sopravvenienze e insussistenze attive e passive).

Il conto del bilancio in particolare, in relazione anche a quanto detto, è composto di due atti distinti anche se compresi in un unico documento:

- il conto del tesoriere ed il conto dell'amministrazione.

Per la sua approvazione, il conto passa attraverso le seguenti fasi procedurali:

- resa del conto da parte del tesoriere per la dimostrazione delle somme riscosse e di quelle pagate;
- predisposizione del rendiconto da parte dell'Ufficio Ragioneria, previo riscontro del conto del tesoriere, per l'individuazione dei residui attivi e passivi;
- approvazione schema di rendiconto da parte della Giunta;
- esame da parte dei revisori;
- deliberazione da parte del Consiglio per la sua approvazione e per la determinazione dei residui e del risultato della gestione.

RISULTATO D'ESERCIZIO

I risultati finanziari: il risultato contabile della gestione e il risultato contabile di amministrazione (avanzo o disavanzo di amministrazione)

Con l'entrata in vigore del D.Lgs. 118/2011, avente ad oggetto *"Disposizioni in materia di armonizzazione dei sistemi contabili e degli schemi di bilancio della Regione, degli Enti Locali e loro organismi"*, così come modificato ed integrato dal D.Lgs. 126/2014, si è attivato un processo di riforma degli ordinamenti contabili degli Enti Pubblici che prevede un percorso ben definito, in base al quale, dall'esercizio 2016, il bilancio doveva essere redatto esclusivamente secondo gli schemi armonizzati. La relazione sulla gestione è un documento illustrativo della gestione dell'ente, nonché dei fatti di rilievo verificatisi dopo la chiusura dell'esercizio, contiene ogni eventuale informazione utile ad una migliore comprensione dei dati contabili, ed è predisposto secondo le modalità previste dall'articolo 11, comma 6, del Decreto Legislativo 23 Giugno 2011, n. 118, e successive modificazioni.

Il rendiconto di questo esercizio - di cui questa relazione ne costituisce la parte esplicativa e descrittiva - è stato predisposto rispettando i principi contabili vigenti e, nella fattispecie, il principio contabile numero 3 *"Il rendiconto degli enti locali"*.

Le operazioni di chiusura del rendiconto sono state precedute da una rigorosa valutazione dei flussi finanziari.

Il riscontro sulle entrate, oggetto di accertamento in conto competenza, ha comportato la verifica sulla presenza di tutti gli elementi identificativi, come la ragione del credito, il titolo giuridico che lo supporta, il soggetto debitore, l'ammontare del credito con la relativa scadenza.

Allo stesso tempo, il riscontro sulle uscite, oggetto di impegno in conto competenza, ha comportato la verifica sulla presenza di tutti gli elementi identificativi, come la ragione del debito, l'indicazione della somma da pagare, il soggetto creditore, la scadenza dell'obbligazione e la specificazione del vincolo costituito sullo stanziamento di bilancio mentre agli uffici competenti spetta l'obbligo di conservare la relativa documentazione giustificativa.

Per quanto riguarda il procedimento da seguire per la stesura del rendiconto, è necessario determinare il valore contabile del risultato di amministrazione applicando valutazioni prudenziali sulla scorta dei dati contabili al momento esistenti, compatibilmente con il rispetto delle norme di riferimento. La conclusione di questo procedimento deve portare l'ente ad escludere la presenza di un disavanzo accertato o emergente, circostanza, questa, che comporterebbe l'iscrizione di pari importo tra le spese del nuovo bilancio, e ciò al fine di ripianare la perdita riconducibile ad esercizi precedenti.

Il prospetto dimostrativo del risultato di amministrazione, riportato nelle pagine che seguono, redatto secondo i nuovi principi contabili, indica la quota di esso riconducibile alla gestione dei residui ed a quella della competenza e mostra, infine, la variazione intervenuta nella giacenze di cassa. Il risultato contabile è stato rettificato con l'eventuale quota del fondo pluriennale applicato in spesa.

Il precedente sistema contabile, approvato con il D.Lgs.77/95, non prevedeva la presenza in bilancio della voce "*Fondo pluriennale vincolato*", un elemento contabile che è stato invece introdotto con la contabilità armonizzata approvata con il successivo D.Lgs.118/11.

Con l'applicazione dei nuovi sistemi contabili gli impegni finanziati da entrate a specifica destinazione, di parte corrente o investimenti, sono imputati negli esercizi in cui l'obbligazione diventa esigibile. Questo comporta che lo stanziamento di spesa riconducibile all'originario finanziamento può essere ripartito pro-quota in più esercizi, situazione, questa, che, se non gestita con una soluzione contabile adeguata, porterebbe alla formazione di una componente di avanzo nell'anno in cui nasce il finanziamento (mancata imputazione dell'impegno) e di disavanzo (assenza del finanziamento della spesa) in quelli immediatamente successivi; e questo, fino alla completa imputazione dell'originaria previsione di spesa. La tecnica che prevede l'impiego del fondo pluriennale vincolato ha proprio lo scopo di fare convivere l'imputazione della spesa secondo questo principio (competenza potenziata) con l'esigenza di evitare la formazione di componenti di avanzo o disavanzo artificiose, e, questo, a partire dalla nascita del finanziamento e fino all'esercizio in cui la prestazione connessa con l'obbligazione passiva avrà termine. La normativa in materia contabile estende l'impiego della tecnica del fondo pluriennale anche a casistiche diverse da quelle connesse con spese finanziate da entrate a specifica destinazione, ma solo per limitati casi e circostanze particolari espressamente previste dalla legge. Non si tratta, pertanto, di un criterio generalizzato applicabile a tutte le casistiche di assunzione dell'impegno ma solo ad una cerchia ristretta di situazioni, tutte codificate dalla legge o espressamente regolamentate dai principi contabili, a cui l'ente deve fare riferimento.

Lo stanziamento complessivo delle voci riconducibili al fondo pluriennale in uscita (FPV/U) indica, pertanto, quella parte dell'impegno originario in cui l'esecuzione dell'obbligazione passiva è stata rinviata, secondo il piano di lavoro previsto (cronoprogramma per gli investimenti o previsione di liquidazione per le spese correnti finanziate da entrate a specifica destinazione) ad esercizi successivi. Per quanto riguarda invece la dimensione complessiva assunta dal fondo alla fine dell'esercizio, questo importo è originato sia dai procedimenti di spesa sorti in esercizi precedenti (componente pregressa del FPV/U) che dalle previsioni di uscita riconducibili all'attuale rendiconto (componente nuova del FPV/U). La somma delle due distinte quote indica il valore complessivo del fondo pluriennale al 31/12.

Il risultato di amministrazione deve essere calcolato e poi scomposto nelle singole componenti (fondi accantonati, vincolati, destinati agli investimenti, non vincolati) e questo, al fine di conservare l'eventuale vincolo di destinazione dei singoli elementi costituenti. Il margine di azione nell'utilizzare il risultato di amministrazione dell'esercizio precedente, infatti, dipende proprio da questi fattori.

Il prospetto sotto riportato indica la composizione del risultato di amministrazione secondo i nuovi principi contabili e l'accantonamento al Fondo Crediti di Dubbia Esigibilità (FCDE).

QUADRO RIASSUNTIVO DELLA GESTIONE FINANZIARIA

La situazione finale del Conto Consuntivo, comprensiva della gestione dei residui e del fondo di cassa iniziale, presenta un avanzo di amministrazione, come risulta dal seguente quadro:

<i>ENTRATE</i>	<i>RESIDUI</i>	<i>COMPETENZA</i>	<i>TOTALE</i>
Fondo cassa al 1° gennaio			81.699,92
RISCOSSIONI	91.043,93	395.004,68	486.048,61
PAGAMENTI	76.709,19	439.854,11	516.563,30
SALDO DI CASSA AL 31 DICEMBRE			51.185,23
PAGAMENTI per azioni esecutive non regolarizzate al 31 dicembre			0,00
FONDO DI CASSA AL 31 DICEMBRE			51.185,23
RESIDUI ATTIVI	107.236,63	200.951,75	308.188,38
- di cui derivanti da accertamenti di tributi			0,00
RESIDUI PASSIVI	11.016,66	192.100,76	203.117,42
FONDO PLURIENNALE VINCOLATO PER SPESE CORRENTI (1)			0,00
FONDO PLURIENNALE VINCOLATO PER SPESE IN CONTO CAPITALE (1)			103.119,37
RISULTATO DI AMMINISTRAZIONE AL 31 DICEMBRE 2020 (A) (2)			53.136,82

COMPOSIZIONE DEL RISULTATO DI AMMINISTRAZIONE AL 31 DICEMBRE

	<u>TOTALE</u>
Composizione del risultato di amministrazione al 31 dicembre 2020:	
<hr/>	
Parte accantonata (3)	
Fondo crediti di dubbia esigibilità al 31/12/2020 (4)	15.561,00
Accantonamento residui perenti al 31/12/2020 (solo per le regioni) (5)	0,00
Fondo anticipazioni liquidità	0,00
Fondo perdite società partecipate	0,00
Fondo contezioso	0,00
Altri accantonamenti	0,00
Totale parte accantonata (B)	15.561,00
<hr/>	
Parte vincolata	
Vincoli derivanti da leggi e dai principi contabili	0,00
Vincoli derivanti da trasferimenti	0,00
Vincoli derivanti dalla contrazione di mutui	0,00
Vincoli formalmente attribuiti dall'ente	0,00
Altri vincoli	0,00
Totale parte vincolata (C)	0,00
<hr/>	
Parte destinata agli investimenti	
Totale parte destinata agli investimenti (D)	0,00
Totale parte disponibile (E=A-B-C-D)	37.575,82
<hr/>	
F) di cui Disavanzo da debito autorizzato e non contratto (6)	0,00
<hr/>	
Se E è negativo, tale importo è iscritto tra le spese del bilancio di previsione	0,00
<hr/>	

Il Fondo Crediti Dubbia Esigibilità è costituito per neutralizzare, o quanto meno ridurre, l'impatto negativo sugli equilibri di bilancio generati dalla presenza di situazioni di sofferenza nelle obbligazioni attive. In questo contesto, i crediti di dubbia esigibilità possono essere definiti come *"posizioni creditorie per le quali esistono ragionevoli elementi che fanno presupporre un difficile realizzo dovuto al simultaneo verificarsi di due distinte circostanze: incapacità di riscuotere e termini di prescrizione non ancora maturati"*.

Nella sostanza, si va a costituire uno specifico accantonamento assimilabile ad un fondo rischi con una tecnica che non consente di spendere la quota di avanzo corrispondente all'entità del fondo così costituito.

L'ammontare del fondo calcolato a rendiconto dipende dall'andamento delle riscossioni in conto residui attivi che si è manifestato in ciascun anno dell'ultimo quinquennio rispetto all'ammontare complessivo dei crediti esistenti all'inizio del rispettivo esercizio.

Questo conteggio (media del rapporto tra incassi e crediti iniziali) è applicato su ciascuna tipologia di entrata soggetta a possibili situazione di sofferenza ed è effettuato adottando liberamente una delle metodologie statistiche di calcolo alternative previste dalla norma.

Riguardo al tipo di credito oggetto di accantonamento, la norma lascia libertà di scelta delle tipologie oggetto di accantonamento, che possono essere costituite da aggregati omogenei come da singole posizioni creditorie.

Per quanto attiene ai criteri adottabili per la formazione del fondo, l'importo deve essere quantificato dopo avere:

- individuato le categorie di entrate che possono dare luogo alla formazione di crediti di dubbia esigibilità;
- calcolato, per ciascuna categoria, la media tra gli incassi in conto residui attivi ed i rispettivi crediti di inizio esercizio riscontrati nell'ultimo quinquennio e, questo, nei tre tipi di procedimento ammesso, e cioè media semplice, rapporto tra la sommatoria ponderata degli incassi in conto residui attivi rispetto ai rispettivi crediti di inizio esercizio e, infine, media ponderata del rapporto tra incassi in conto residui attivi e crediti iniziali;
- scelto, tra le tre possibilità ammesse, la modalità di calcolo della media utilizzata per ciascuna tipologia di entrata oppure, indistintamente, per tutte le tipologie.

Si rimanda allo specifico allegato al Rendiconto, dal quale risultano tutte le categorie di entrata che possono dare luogo alla formazione di crediti di dubbia esigibilità considerate per la determinazione del FCDE, le percentuali applicate agli importi risultanti a residuo al 31/12/2020 per le stesse categorie di entrate e l'importo del relativo fondo accantonato.

DIMOSTRAZIONE DEL RISULTATO DELLA GESTIONE METODO 1

	<i>Totale</i>
Totale accertamenti e residui attivi riaccertati + fondo iniziale di cassa (+)	875.936,91
Totale impegni e residui passivi riaccertati (-)	719.680,72
PAGAMENTI PER AZIONI ESECUTIVE (-)	0,00
Fondo pluriennale per spese di parte corrente (-)	0,00
Fondo pluriennale per spese in conto capitale (-)	103.119,37
AVANZO DI AMMINISTRAZIONE AL 31 DICEMBRE	53.136,82

DIMOSTRAZIONE DEL RISULTATO DELLA GESTIONE METODO 2

	<i>Totale</i>
Minori spese di competenza (+)	602.661,74
Minori entrate di competenza (-)	638.660,18
Differenza = Saldo di competenza	-35.998,44
Avanzo degli esercizi precedenti non applicato	39.223,07
Avanzo applicato	0,00
Fondo pluriennale vincolato iniziale	196.538,50
Fondo pluriennale vincolato finale	103.119,37
SALDO GESTIONE RESIDUI	-43.506,94
PAGAMENTI PER AZIONI ESECUTIVE	0,00
AVANZO DI AMMINISTRAZIONE AL 31 DICEMBRE	53.136,82

DIMOSTRAZIONE DEL RISULTATO DELLA GESTIONE METODO 3

	<i>Totale</i>
GESTIONE DI COMPETENZA	
Totale accertamenti di competenza	595.956,43
Totale impegni di competenza	631.954,87
SALDO GESTIONE COMPETENZA	-35.998,44
GESTIONE DEI RESIDUI	
Minori residui attivi (-)	53.554,88
Minori residui passivi (+)	10.047,94
SALDO GESTIONE RESIDUI	-43.506,94
RIEPILOGO	
SALDO GESTIONE COMPETENZA	-35.998,44
SALDO GESTIONE RESIDUI	-43.506,94
SALDO	-79.505,38
COMPOSIZIONE DELL'AVANZO DI AMMINISTRAZIONE	
AVANZO DAGLI ESERCIZI PRECEDENTI	39.223,07
Fondo pluriennale vincolato iniziale	196.538,50
Fondo pluriennale vincolato finale	103.119,37
INSUSSISTENZE ED ECONOMIE IN CONTO RESIDUI	-43.506,94
di cui da gestione corrente	-31.932,85
da gestione in conto capitale	-10.410,15
da gestione partite di giro	-1.163,94
RISULTATO DI GESTIONE DI COMPETENZA	-35.998,44
di cui da gestione corrente	70.424,82
da gestione in conto capitale	-106.423,26
da gestione partite di giro	0,00
PAGAMENTI PER AZIONI ESECUTIVE	0,00
AVANZO DI AMMINISTRAZIONE AL 31 DICEMBRE	53.136,82

GESTIONE DI COMPETENZA

Il termine "gestione di competenza" identifica quella parte della gestione ottenuta considerando solo le operazioni finanziarie relative all'esercizio in corso, senza cioè esaminare quelle generate da fatti accaduti negli anni precedenti e non ancora conclusi. Essa, infatti, evidenzia il risultato ottenuto quale differenza tra gli accertamenti e gli impegni dell'esercizio, a loro volta articolabili in una gestione di cassa ed in una dei residui, con risultati parziali che concorrono alla determinazione del risultato totale.

Questi valori, se positivi, evidenziano la capacità dell'ente di acquisire ricchezza e destinarla a favore della collettività amministrata. Allo stesso modo, risultati negativi portano a concludere che l'ente ha dato vita ad una quantità di spese superiori alle risorse raccolte che, se non adeguatamente compensate dalla gestione residui, determinano un risultato finanziario negativo.

Il risultato di questa gestione, di norma, evidenzia la capacità da parte dell'ente di prevedere dei flussi di entrata e di spesa, sia nella fase di impegno/accertamento che in quella di pagamento/riscossione, tali da consentire il principio di pareggio finanziario non solo in fase previsionale ma anche durante l'intero anno.

Non a caso l'art. 193 del D.Lgs. n. 267 del 18 agosto 2000 impone il rispetto, durante la gestione e nelle variazioni di bilancio, del pareggio finanziario e di tutti gli equilibri stabiliti in bilancio per la copertura delle spese correnti e per il finanziamento degli investimenti, secondo le norme contabili previste dal decreto legislativo.

Al termine dell'esercizio, pertanto, una attenta gestione dovrebbe consentire di conseguire un risultato, di pareggio o positivo, in grado di dimostrare la capacità dell'ente di disporre un adeguato flusso di risorse (accertamento di entrate) tale da assicurare la copertura finanziaria degli impegni di spesa assunti.

In generale potremmo ritenere che un risultato della gestione di competenza positivo (avanzo) evidenzia una equilibrata e corretta gestione, mentre un valore negativo trova generalmente la sua giustificazione nel verificarsi di eventi imprevedibili che hanno modificato le iniziali previsioni attese.

Con riferimento alla gestione di competenza del nostro Ente, ci troviamo di fronte ad una situazione contabile di competenza quale quella riportata nella tabella seguente.

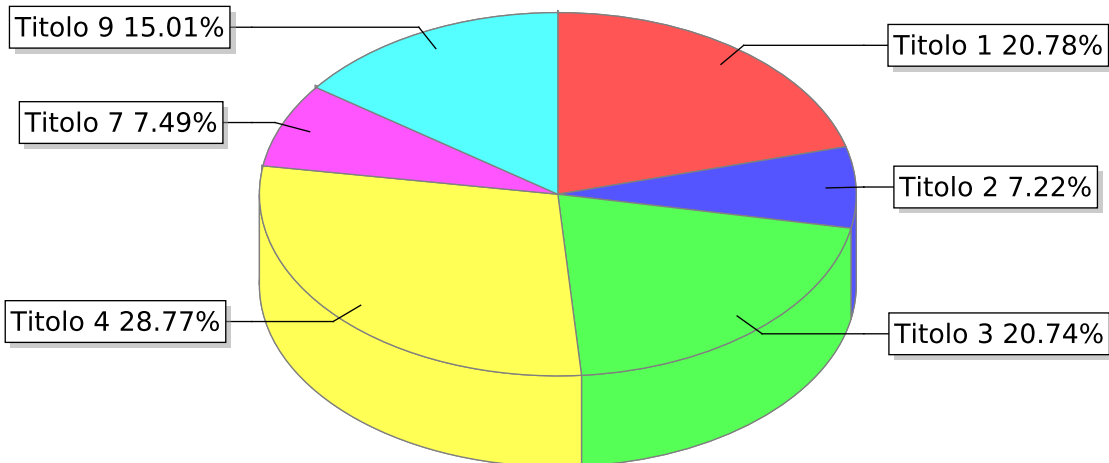
QUADRO RIASSUNTIVO DELLA GESTIONE DI COMPETENZA

<i>ENTRATE</i>	<i>ACCERTAMENTI</i>	<i>INCASSI</i>
Fondo di cassa all'inizio dell'esercizio	0,00	81.699,92
Utilizzo avanzo di amministrazione (1)	0,00	0,00
di cui Utilizzo Fondo anticipazioni di liquidità	0,00	0,00
Fondo pluriennale vincolato di parte corrente (2)	0,00	0,00
Fondo pluriennale vincolato in c/capitale (2)	196.538,50	0,00
di cui Fondo pluriennale vincolato c/capitale finanziato da	0,00	0,00
Fondo pluriennale vincolato per incremento di attività	0,00	0,00
Titolo 1 - Entrate correnti di natura tributaria,	123.839,22	87.065,95
Titolo 2 - Trasferimenti correnti	43.031,96	30.031,96
Titolo 3 - Entrate extratributarie	123.582,19	122.029,83
Titolo 4 - Entrate in conto capitale	171.432,88	116.267,09
Titolo 5 - Entrate da riduzione di attività finanziarie	0,00	0,00
Totale Entrate finali	461.886,25	355.394,83
Titolo 6 - Accensione di prestiti	0,00	0,00
Titolo 7 - Anticipazioni da istituto tesoriere/cassiere	44.631,84	44.631,84
Titolo 9 - Entrate per conto di terzi e partite di giro	89.438,34	86.021,94
Totale Entrate dell'esercizio	595.956,43	486.048,61
TOTALE COMPLESSIVO ENTRATE	792.494,93	567.748,53
DISAVANZO DI COMPETENZA	0,00	0,00
di cui Disavanzo da debito autorizzato e non contratto	0,00	0,00
TOTALE A PAREGGIO	792.494,93	567.748,53

<i>SPESE</i>	<i>IMPEGNI</i>	<i>PAGAMENTI</i>
Disavanzo di amministrazione (3)	0,00	0,00
Disavanzo derivante da debito autorizzato e non	0,00	0,00
Titolo 1 - Spese correnti	214.978,05	188.095,41
Fondo pluriennale vincolato di parte corrente (5)	0,00	0,00
Titolo 2 - Spese in conto capitale	277.856,14	194.099,11
Fondo pluriennale vincolato in c/capitale (5)	103.119,37	0,00
di cui Fondo pluriennale vincolato in c/capitale finanziato	0,00	0,00
Titolo 3 - Spese per incremento di attività finanziarie	0,00	0,00
Fondo pluriennale vincolato per attività finanziarie (5)	0,00	0,00
Totale Spese finali	595.953,56	382.194,52
Titolo 4 - Rimborso di prestiti	5.050,50	2.525,00
Fondo anticipazioni di liquidità (6)	0,00	0,00
Titolo 5 - Chiusura Anticipazioni da istituto	44.631,84	44.631,84
Titolo 7 - Spese per conto terzi e partite di giro	89.438,34	87.211,94
Totale Spese dell'esercizio	735.074,24	516.563,30
TOTALE COMPLESSIVO SPESE	735.074,24	516.563,30
AVANZO DI COMPETENZA / FONDO DI CASSA	57.420,69	51.185,23
TOTALE A PAREGGIO	792.494,93	567.748,53

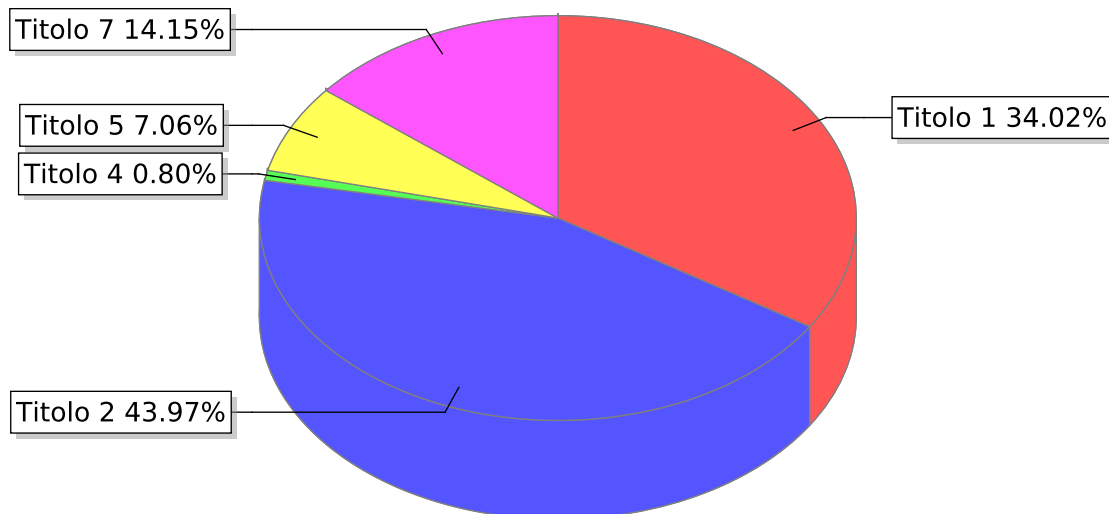
La tabella sopra riportata evidenzia il risultato di competenza per l'anno 2020 determinato quale differenza fra accertamenti e impegni, riscossioni e pagamenti.

Accertamenti



- Titolo 1 - Entrate correnti di natura tributaria, contributiva e perequativa
- Titolo 2 - Trasferimenti correnti
- Titolo 3 - Entrate extratributarie
- Titolo 4 - Entrate in conto capitale
- Titolo 7 - Anticipazioni da istituto tesoriere/cassiere
- Titolo 9 - Entrate per conto terzi e partite di giro

Impegni



- Titolo 1 - Spese correnti
- Titolo 2 - Spese in conto capitale
- Titolo 4 - Rimborso Prestiti
- Titolo 5 - Chiusura Anticipazioni ricevute da istituto tesoriere/cassiere
- Titolo 7 - Uscite per conto terzi e partite di giro

SALDO GESTIONE RESIDUI

La ricognizione dei residui attivi e passivi relativi ad esercizi pregressi (*riaccertamento ordinario*) è una delle fasi propedeutiche alla chiusura del rendiconto, al fine di verificare la fondatezza della rispettiva posizione giuridica originaria, il permanere nel tempo della posizione creditoria o debitoria, la corretta imputazione contabile in base al criterio di esigibilità dell'entrata e della spesa ed, infine, l'esatta collocazione nella rispettiva struttura contabile.

La ricognizione dei residui attivi ha permesso di far emergere e gestire a livello contabile le possibili situazioni dei crediti di dubbia e difficile esazione, di quelli riconosciuti assolutamente inesigibili, dei crediti riconosciuti insussistenti per la sopravvenuta estinzione legale del diritto o per l'indebito o erroneo accertamento originario del diritto al credito.

Fermo restando che, come evidenzia il principio contabile All. 4/2 D.Lgs. 118/2011 al punto 9.1., trascorsi tre anni dalla scadenza di un credito di dubbia e difficile esazione non riscosso, il responsabile del servizio competente alla gestione dell'entrata valuta l'opportunità di operare lo stralcio di tale credito dal conto del bilancio, riducendo di pari importo il fondo crediti di dubbia esigibilità accantonato nel risultato di amministrazione, la normativa contabile impone particolare rigore e trasparenza nel mantenimento dei residui attivi più anziani:

- *rigore* perché gran parte dei residui attivi con anzianità superiore ai 3 anni andrebbe accantonata nel Fondo Crediti Dubbia Esigibilità al 100%;
- *trasparenza* perché l'ente, in base a quanto disposto dall'art. 11, comma 6, D.Lgs. 118/2011 e s.m.i., deve indicare nella relazione sulla gestione le ragioni della persistenza dei residui con anzianità superiore ai cinque anni e di maggiore consistenza, nonché sulla fondatezza degli stessi, compresi i crediti inesigibili, stralciati dal conto del bilancio, sino al compimento dei termini di prescrizione.

La ricognizione sui residui passivi ha consentito invece di gestire contabilmente le situazioni relative ai residui passivi per i quale il corrispondente debito risultava essere insussistente o prescritto.

I residui attivi riconosciuti assolutamente inesigibili o insussistenti per l'avvenuta legale estinzione (*prescrizione*) o per indebita o erroneo accertamento del credito sono stati definitivamente eliminati e formalizzati nella delibera di riaccertamento ordinario dei residui, debitamente motivata.

Allo stesso tempo, i residui passivi riconosciuti insussistenti per l'avvenuta legale estinzione (*prescrizione*) o per indebita o erroneo impegno di un'obbligazione non dovuta sono stati definitivamente eliminati dalle scritture e dai documenti di bilancio attraverso lo stesso provvedimento di riaccertamento ordinario dei residui. Per quanto riguarda quest'ultima operazione, nel caso in cui l'eliminazione o la riduzione del residuo passivo avesse interessato una spesa finanziata da un'entrata con un preciso vincolo di destinazione, va dato atto che l'economia così determinata sarà gestita in modo separato per ripristinare così l'originario vincolo di destinazione (*vincolo sull'avanzo di amministrazione*).

GESTIONE DEI RESIDUI ATTIVI

<i>Gestione</i>	<i>Residui iniziali</i>	<i>Riscossioni</i>	<i>Da riportare</i>	<i>Accertamenti</i>	<i>Differenza</i>
Corrente Tit I, II, III	36.721,65	2.236,08	0,00	2.236,08	34.485,57
C/Capitale Tit. IV, V, VI	208.368,00	88.231,37	107.236,63	195.468,00	12.900,00
Anticipazioni di cassa	0,00	0,00	0,00	0,00	0,00
Servizi in conto terzi	6.745,79	576,48	0,00	576,48	6.169,31
Totale	251.835,44	91.043,93	107.236,63	198.280,56	53.554,88

GESTIONE DEI RESIDUI PASSIVI

<i>Gestione</i>	<i>Residui iniziali</i>	<i>Pagamenti</i>	<i>Da riportare</i>	<i>Impegni</i>	<i>Differenza</i>
Corrente Tit I	52.105,29	38.535,91	11.016,66	49.552,57	2.552,72
C/Capitale Tit. II, III	40.389,53	37.899,68	0,00	37.899,68	2.489,85
Rimb. prestiti Tit. IV	0,00	0,00	0,00	0,00	0,00
Anticipazioni di cassa	0,00	0,00	0,00	0,00	0,00
Servizi in conto terzi	5.278,97	273,60	0,00	273,60	5.005,37
Totale	97.773,79	76.709,19	11.016,66	87.725,85	10.047,94

EQUILIBRI DI COMPETENZA

L'equilibrio del bilancio corrente

Il bilancio corrente trova una sua implicita definizione nell'articolo 162, comma 6, del D.Lgs. n.267/2000 che così recita: *“... le previsioni di competenza relative alle spese correnti sommate alle previsioni di competenza relative ai trasferimenti in c/capitale, al saldo negativo delle partite finanziarie e alle quote di capitale delle rate di ammortamento dei mutui e degli altri prestiti, con l'esclusione dei rimborsi anticipati, non possono essere complessivamente superiori alle previsioni di competenza dei primi tre titoli dell'entrata, ai contributi destinati al rimborso dei prestiti e all'utilizzo dell'avanzo di competenza di parte corrente e non possono avere altra forma di finanziamento, salvo le eccezioni tassativamente indicate nel principio applicato alla contabilità finanziaria necessarie a garantire elementi di flessibilità degli equilibri di bilancio ai fini del rispetto del principio dell'integrità.”* Ne consegue che, anche in sede di rendicontazione, appare indispensabile verificare se questo vincolo iniziale abbia trovato concreta attuazione al termine dell'esercizio, confrontando tra loro, in luogo delle previsioni di entrata e di spesa, accertamenti ed impegni della gestione di competenza. In generale, potremmo sostenere che il bilancio corrente misura la quantità di entrate destinate all'ordinaria gestione dell'ente.

L'equilibrio del bilancio investimenti

Se il bilancio corrente misura la differenza tra le entrate e le spese dell'esercizio, il bilancio investimenti analizza il sistema di relazioni tra fonti ed impieghi relative a quelle che partecipano per più esercizi nei processi di produzione e di erogazione dei servizi dell'ente. In particolare, le spese che l'ente sostiene per gli investimenti sono quelle finalizzate alla realizzazione ed acquisto di impianti, opere e beni non destinati all'uso corrente. Tali spese permettono di assicurare le infrastrutture necessarie per l'esercizio delle sue funzioni istituzionali, per l'attuazione dei servizi pubblici e per promuovere e consolidare lo sviluppo sociale ed economico della popolazione. Contabilmente le spese di investimento sono inserite nel bilancio ai Titoli II e III della spesa e, in parte, trovano specificazione nel Programma dei lavori pubblici. L'Ente, ai sensi dell'art. 199 del TUEL, può provvedere al finanziamento delle spese di investimento mediante:

- l'utilizzo di entrate correnti destinate per legge agli investimenti;
- l'utilizzo di entrate derivanti dall'alienazione di beni;
- la contrazione di mutui passivi;
- l'utilizzo di entrate derivanti da trasferimenti in conto capitale dello Stato o delle Regioni o di altri enti del settore pubblico allargato;
- l'utilizzo dell'avanzo di amministrazione ai sensi dell'art. 187 TUEL;
- l'utilizzo dell'avanzo di parte corrente, eccedente rispetto alle spese correnti ed alle quote capitali dei prestiti.

L'equilibrio parziale del bilancio investimenti può essere determinato confrontando le entrate per investimenti esposte nei titoli IV, V e VI (con l'esclusione delle somme, quali gli oneri di urbanizzazione, che sono già state esposte nel Bilancio corrente, e le somme per riscossione crediti e altre attività finanziarie) con le spese dei Titoli II e III da cui sottrarre l'intervento "concessioni di crediti" .

Tenendo conto del vincolo legislativo previsto dal bilancio corrente, l'equilibrio è rispettato:

- in fase di redazione del bilancio di previsione, confrontando i dati attesi;
- in fase di rendicontazione, confrontando gli accertamenti e gli impegni.

A seguito del complesso delle variazioni apportate in corso di esercizio, degli accertamenti e degli impegni, l'equilibrio economico-finanziario è dimostrato dalla seguente tabella:

	<i>Accertamenti /Impegni</i>
EQUILIBRIO ECONOMICO-FINANZIARIO	
A) Fondo pluriennale vincolato per spese correnti iscritto in entrata	0,00
AA) Recupero disavanzo di amministrazione esercizio precedente	0,00
B) Entrate Titoli 1.00 - 2.00 - 3.00	290.453,37
- di cui per estinzione anticipata di prestiti	0,00
C) Entrate Titolo 4.02.06 - Contributi agli investimenti direttamente destinati al rimborso dei prestiti da amministrazioni pubbliche	0,00
D) Spese Titolo 1.00 - Spese correnti	214.978,05
D1) Fondo pluriennale vincolato di parte corrente (di spesa)	0,00
E) Spese Titolo 2.04 - Altri trasferimenti in conto capitale	18.146,00
E1) Fondo pluriennale vincolato di spesa - Titolo 2.04 Altri trasferimenti in conto capitale	0,00
F1) Spese Titolo 4.00 - Quote di capitale amm.to dei mutui e prestiti obbligazionari	5.050,50
- di cui per estinzione anticipata di prestiti	0,00
F2) Fondo anticipazioni di liquidità	0,00
G) SOMMA FINALE (G=A-AA+B+C-D-D1-E-E1-F1-F2)	52.278,82
ALTRE POSTE DIFFERENZIALI, PER ECCEZIONI PREVISTE DA NORME DI LEGGE E DAI PRINCIPI CONTABILI, CHE HANNO EFFETTO SULL'EQUILIBRIO EX	
H) Utilizzo avanzo di amministrazione per spese correnti e per rimborso prestiti	0,00
- di cui per estinzione anticipata di prestiti	0,00
I) Entrate di parte capitale destinate a spese correnti in base a specifiche disposizioni di legge o dei principi contabili	0,00
- di cui per estinzione anticipata di prestiti	0,00

	<i>Accertamenti /Impegni</i>
L) Entrate di parte corrente destinate a spese di investimento in base a specifiche disposizioni di legge o dei principi contabili	0,00
M) Entrate da accensione di prestiti destinate a estinzione anticipata dei prestiti	0,00
O1) RISULTATO DI COMPETENZA DI PARTE CORRENTE (O1=G+H+I-L+M)	52.278,82
- Risorse accantonate di parte corrente stanziare nel bilancio dell'esercizio 2020	0,00
- Risorse vincolate di parte corrente nel bilancio	0,00
O2) EQUILIBRIO DI BILANCIO DI PARTE CORRENTE (*)	52.278,82
- Variazione accantonamenti di parte corrente effettuata in sede di rendiconto (+)/(-)	-15.146,86
O3) EQUILIBRIO COMPLESSIVO DI PARTE CORRENTE (*)	67.425,68
P) Utilizzo avanzo di amministrazione per spese di investimento	0,00
Q) Fondo pluriennale vincolato per spese in conto capitale iscritto in entrata	196.538,50
R) Entrate Titoli 4.00-5.00-6.00	171.432,88
C) Entrate Titolo 4.02.06 - Contributi agli investimenti direttamente destinati al rimborso dei prestiti da amministrazioni pubbliche	0,00
I) Entrate di parte capitale destinate a spese correnti in base a specifiche disposizioni di legge o dei principi contabili	0,00
S1) Entrate Titolo 5.02 per Riscossione crediti di breve termine	0,00
S2) Entrate Titolo 5.03 per Riscossione crediti di medio-lungo termine	0,00
T) Entrate Titolo 5.04 relative a Altre entrate per riduzione di attività finanziarie	0,00
L) Entrate di parte corrente destinate a spese di investimento in base a specifiche disposizioni di legge o dei principi contabili	0,00
M) Entrate da accensione di prestiti destinate a estinzione anticipata dei prestiti	0,00
U) Spese Titolo 2.00 - Spese in conto capitale	277.856,14
U1) Fondo pluriennale vincolato in c/capitale (di spesa)	103.119,37
V) Spese Titolo 3.01 per Acquisizioni di attività finanziarie	0,00
E) Spese Titolo 2.04 - Altri trasferimenti in conto capitale	18.146,00
Z1) RISULTATO DI COMPETENZA IN C/CAPITALE (Z1 = P+Q+R-C-I-S1-S2-T+L-M-U-U1-U2-V+E+E1)	5.141,87
Z/1) Risorse accantonate in c/capitale stanziare nel bilancio dell'esercizio 2020	0,00
- Risorse vincolate in c/capitale nel bilancio	0,00
Z2) EQUILIBRIO DI BILANCIO IN C/CAPITALE (*)	5.141,87

	<i>Accertamenti /Impegni</i>
- Variazione accantonamenti in c/capitale effettuata in sede di rendiconto (+)/(-)	0,00
Z3) EQUILIBRIO COMPLESSIVO IN C/CAPITALE (*)	5.141,87
S1) Entrate Titolo 5.02 per Riscossione crediti di breve termine	0,00
S2) Entrate Titolo 5.03 per Riscossione crediti di medio-lungo termine	0,00
T) Entrate Titolo 5.04 relative a Altre entrate per riduzioni di attività finanziarie	0,00
X1) Spese Titolo 3.02 per Concessione crediti di breve termine	0,00
X2) Spese Titolo 3.03 per Concessione crediti di medio-lungo termine	0,00
Y) Spese Titolo 3.04 per Altre spese per incremento di attività finanziarie	0,00
W1) RISULTATO DI COMPETENZA (W1 = O1+Z1+S1+S2+T-X1-X2-Y)	57.420,69
- Risorse accantonate stanziare nel bilancio dell'esercizio 2020	0,00
- Risorse vincolate nel bilancio	0,00
W2) EQUILIBRIO DI BILANCIO (*)	57.420,69
- Variazione accantonamenti effettuata in sede di rendiconto (+)/(-)	-15.146,86
W3) EQUILIBRIO COMPLESSIVO	72.567,55
Saldo corrente ai fini della copertura degli investimenti pluriennali:	0,00
O1) Risultato di competenza di parte corrente	52.278,82
Utilizzo risultato di amministrazione per il finanziamento di spese correnti e per il rimborso dei prestiti al netto del Fondo anticipazione di liquidità (H)	0,00
Entrate non ricorrenti che non hanno dato copertura a impegni	0,00
- Risorse accantonate di parte corrente stanziare nel bilancio dell'esercizio 2020 (1)	0,00
- Variazione accantonamenti di parte corrente effettuata in sede di rendiconto (+)/(-) (2)	-15.146,86
- Risorse vincolate di parte corrente nel bilancio (3)	0,00
Equilibrio di parte corrente ai fini della copertura degli investimenti pluriennali	67.425,68

IL BILANCIO CORRENTE

Il Bilancio corrente è volto ad evidenziare le entrate e le spese finalizzate ad assicurare l'ordinaria gestione dell'Ente ed è altresì finalizzato al sostenimento di quelle spese che non presentano effetti sugli esercizi successivi.

L'Ente, per erogare i servizi alla collettività, sostiene spese di funzionamento destinate all'acquisto di beni e di servizi, al pagamento degli oneri del personale, al rimborso delle annualità in scadenza (quota interesse e capitale) dei mutui in ammortamento. Sono questi i costi di gestione che costituiscono le uscite del bilancio corrente, distinte contabilmente secondo l'analisi funzionale. Naturalmente, le spese correnti devono essere dimensionate in base alle risorse disponibili, rappresentate dalle entrate tributarie, dai trasferimenti e dalle entrate extratributarie. Le entrate e le uscite di parte corrente utilizzate in un esercizio compongono il bilancio corrente di competenza. Solo in specifici casi le risorse di parte corrente possono essere incrementate da ulteriori entrate di natura straordinaria, destinate di regola a finanziare gli investimenti.

<i>Entrate</i>	<i>Previsione asestata</i>	<i>Riscosso</i>	<i>Da riscuotere</i>	<i>Accertamenti</i>
Titolo 1 - Entrate correnti di natura tributaria, contributiva e perequativa	174.594,31	85.329,87	38.509,35	123.839,22
Titolo 2 - Trasferimenti correnti	40.695,64	30.031,96	13.000,00	43.031,96
Titolo 3 - Entrate extratributarie	94.241,00	121.529,83	2.052,36	123.582,19
Totale	309.530,95	236.891,66	53.561,71	290.453,37

<i>Uscite</i>	<i>Previsione definitiva</i>	<i>Pagamenti</i>	<i>A residuo passivo</i>	<i>Impegni</i>
Titolo 1 - Spese correnti	304.380,95	149.559,50	65.418,55	214.978,05
Titolo 4 - Rimborso Prestiti	5.150,00	2.525,00	2.525,50	5.050,50
Totale	309.530,95	152.084,50	67.944,05	220.028,55

Secondo la nuova normativa dell'ordinamento contabile l'avanzo di amministrazione può essere utilizzato, nel rispetto della disciplina degli "equilibri di pareggio di bilancio", per le finalità di seguito indicate in ordine di priorità:

- copertura dei debiti fuori bilancio;
- per salvaguardia degli equilibri di bilancio;
- per finanziamento di spese di investimento;
- per finanziamento di spese correnti a carattere non permanente;
- per l'estinzione dei anticipata dei prestiti finanziari.

Non è più prevista la facoltà di fronteggiare con avanzo “le altre spese correnti” in fase di assestamento del bilancio.

Inoltre, l'amministrazione può destinare parte delle entrate correnti per attivare nuovi investimenti ricorrendo, in questo modo, ad una forma di autofinanziamento.

IL BILANCIO DEGLI INVESTIMENTI

Il Bilancio degli investimenti è deputato a dettagliare le somme destinate alla realizzazione di infrastrutture o all'acquisizione di beni mobili che trovano utilizzo per più esercizi da parte dell'Ente e che ne incrementano o decrementano il patrimonio.

Gli investimenti sono destinati ad assicurare un livello di infrastrutture che garantisca nel tempo un'efficace erogazione di servizi. Le entrate destinate ad investimento sono costituite dalle alienazioni di beni, dai contributi in c/capitale e dai mutui passivi.

Mentre le prime due risorse non hanno effetti indotti sulla spesa corrente, il ricorso al credito inciderà sul bilancio gestionale per l'intero periodo di ammortamento del mutuo. Infatti le quote annuali di interesse e di capitale in scadenza nell'esercizio dovranno venire finanziate con una riduzione della spesa corrente o, in alternativa, con una possibile espansione della pressione tributaria o fiscale.

Oltre alle fonti tipiche descritte, gli investimenti possono essere finanziati sia con risorse di parte corrente destinate, per obbligo di legge, alla copertura di spese in c/capitale, che con l'eventuale eccedenza di entrate correnti indirizzate, per libera scelta dell'amministrazione, all'autofinanziamento delle opere pubbliche. Oltre a ciò, l'Ente può utilizzare i risparmi di risorse accumulati negli esercizi precedenti, sotto forma di avanzo di amministrazione.

Le uscite comprendono la realizzazione, l'acquisto e la manutenzione straordinaria di opere di urbanizzazione primaria e secondaria, di immobili, di mobili strumentali, e di ogni altro intervento in C/capitale gestito dall'Ente. Per garantire una rigorosa lettura dei dati, le spese in C/capitale vengono depurate dai puri movimenti di risorse finanziarie (riscossione di crediti).

Qualora il risultato finale della gestione degli investimenti sia positivo, con un'eccedenza quindi delle risorse accertate rispetto gli impegni assunti, questa quota di avanzo di amministrazione deve venire obbligatoriamente destinata al finanziamento di spese in C/capitale, conservando così l'originario vincolo di destinazione dell'entrata.

<i>Entrate</i>	<i>Previsione asestata</i>	<i>Riscosso</i>	<i>Da riscuotere</i>	<i>Accertamenti</i>
Titolo 4 - Entrate in conto capitale	329.047,16	28.035,72	143.397,16	171.432,88
Titolo 6 - Accensione Prestiti	50.000,00	0,00	0,00	0,00
Totale	379.047,16	28.035,72	143.397,16	171.432,88

<i>Uscite</i>	<i>Previsione definitiva</i>	<i>Pagamenti</i>	<i>A residuo passivo</i>	<i>Impegni</i>
Titolo 2 - Spese in conto capitale	575.585,66	156.199,43	121.656,71	277.856,14
Totale	575.585,66	156.199,43	121.656,71	277.856,14

MOVIMENTI DI FONDI

Il bilancio della competenza non è costituito solo da operazioni che incidono in modo concreto nell'acquisizione di beni e servizi di consumo (bilancio corrente), o di beni ad uso durevole (bilancio di parte investimento).

Si producono, abitualmente, anche movimenti di pura natura finanziaria, quali le concessioni ed i rimborsi di crediti e le anticipazioni di cassa.

Queste operazioni, pur essendo registrate nella contabilità finanziaria, non comportano veri movimenti di risorse dell'amministrazione e quindi rendono poco agevole l'interpretazione del bilancio. E' per questo motivo che detti importi vengono separati dalle altre poste riportate nel bilancio corrente od investimenti per essere raggruppati separatamente.

IL BILANCIO DELLA GESTIONE PER CONTO TERZI

Il Bilancio della gestione per conto di terzi sintetizza posizioni anch'esse compensative e correlate di entrate e di uscite estranee al patrimonio dell'Ente.

Anche queste operazioni, come i movimenti di fondi, non incidono in alcun modo nell'attività economica dell'Ente, trattandosi generalmente di poste puramente finanziarie movimentate dall'ente per conto di soggetti esterni.

Sono tipiche, nella gestione degli stipendi, le operazioni attuate dall'ente in qualità di "sostituto d'imposta". In questa circostanza, le ritenute fiscali e contributive entrano tecnicamente nella contabilità dei movimenti per conto di terzi all'atto dell'erogazione dello stipendio (trattenuta per conto dello Stato) ed escono successivamente, al momento del versamento mensile all'erario della somma originariamente trattenuta (versamento cumulativo). Tra le partite di giro vengono contabilizzate anche le entrate e le spese inerenti l'applicazione della normativa Iva sullo split payment.

<i>Entrate</i>	<i>Previsione asestata</i>	<i>Riscosso</i>	<i>Da riscuotere</i>	<i>Accertamenti</i>
Titolo 9 - Entrate per conto terzi e partite di giro	149.500,00	85.445,46	3.992,88	89.438,34
Totale	149.500,00	85.445,46	3.992,88	89.438,34

<i>Uscite</i>	<i>Previsione definitiva</i>	<i>Pagamenti</i>	<i>A residuo passivo</i>	<i>Impegni</i>
Titolo 7 - Uscite per conto terzi e partite di giro	149.500,00	86.938,34	2.500,00	89.438,34
Totale	149.500,00	86.938,34	2.500,00	89.438,34

LA GESTIONE DI CASSA

La gestione di cassa resta uno degli aspetti più importanti per una corretta gestione dell'ente locale, il cui monitoraggio sta assumendo un'importanza fondamentale nel panorama dei controlli degli enti locali.

Il regime di tesoreria unica e le norme relative ai trasferimenti erariali, oltre ai vincoli imposti dal pareggio di bilancio, richiedono infatti una attenta ed oculata gestione diretta ad evitare possibili deficit monetari, con conseguente ricorso ad anticipazioni di tesoreria.

La verifica dell'entità degli incassi e dei pagamenti e l'analisi sulla capacità di smaltimento dei residui forniscono, al riguardo, interessanti valutazioni sull'andamento complessivo dei flussi di cassa assicurando anche il rispetto degli equilibri prospettici.

Il risultato di questa gestione coincide con il fondo di cassa di fine esercizio. Nel corso dell'esercizio finanziario 2020, come negli anni precedenti, l'anticipazione di Tesoreria non è stata utilizzata.

Nella tabella sottostante sono riportati i valori dell'esercizio corrente:

	<i>RESIDUI</i>	<i>COMPETENZA</i>	<i>TOTALE</i>
Fondo cassa al 1° gennaio			81.699,92
RISCOSSIONI	91.043,93	395.004,68	486.048,61
PAGAMENTI	76.709,19	439.854,11	516.563,30
SALDO DI CASSA AL 31 DICEMBRE			51.185,23
PAGAMENTI per azioni esecutive non regolarizzate al 31 dicembre			0,00
FONDO DI CASSA AL 31 DICEMBRE			51.185,23

LA GESTIONE ECONOMICA

Il risultato economico della gestione

Come per lo stato patrimoniale, anche il conto economico è stato redatto secondo lo schema previsto dal D.Lgs. 118/2011 e secondo i principi di cui all'allegato n. 4/3.

Lo schema si sviluppa sulla base di un modello a struttura scalare che evidenzia i risultati della gestione caratteristica, finanziaria, straordinaria, per giungere alla determinazione del risultato economico finale.

Il conto economico evidenzia i componenti positivi e negativi della gestione secondo criteri di competenza economica. Il principio della competenza economica consente di imputare a ciascun esercizio costi/oneri e ricavi/proventi.

Il risultato dell'esercizio può essere analizzato scomponendo la gestione complessiva dell'ente in tre aree distinte, al fine di evidenziare:

1. **Il risultato della gestione**, che è determinato per differenza tra le risorse acquisite attraverso i trasferimenti da altri enti o generate dall'esercizio dell'autonomia tributaria e tariffaria riconosciuta al Comune, da un lato, e gli oneri ed i costi sostenuti per il funzionamento della struttura comunale e per l'erogazione dei servizi, dall'altro.

2. **Il risultato della gestione finanziaria**, che è composto dai proventi ed oneri finanziari. I proventi sono finalizzati alla remunerazione dei debiti contratti a finanziamento degli investimenti dell'Ente. Affluiscono inoltre in questa voce i dividendi distribuiti dalle società partecipate e gli interessi attivi. Nelle rettifiche di valore delle attività finanziarie confluiscono gli adeguamenti di valore delle attività patrimoniali con particolare riferimento alla valutazione delle partecipazioni detenute dall'Ente.

3. **Il risultato della gestione straordinaria**, che è determinato dai componenti di reddito non riconducibili alle voci precedenti o perché estranei alla gestione caratteristica dell'ente (quali ad esempio le plusvalenze da dismissioni di beni).

Si riportano di seguito i risultati sintetici esposti nel conto economico a fine esercizio.

	<i>Rendiconto 2020</i>	<i>Rendiconto 2019</i>
TOTALE COMPONENTI POSITIVI DELLA GESTIONE (A)	290.453,37	0,00
TOTALE COMPONENTI NEGATIVI DELLA GESTIONE (B)	316.280,02	0,00
DIFFERENZA FRA COMPONENTI POSITIVI E NEGATIVI DELLA GESTIONE (A-B)	-25.826,65	0,00
TOTALE PROVENTI ED ONERI FINANZIARI (C)	0,00	0,00
TOTALE RETTIFICHE (D)	0,00	0,00
TOTALE PROVENTI ED ONERI STRAORDINARI (E)	81.186,66	0,00
RISULTATO PRIMA DELLE IMPOSTE (A-B+C+D+E)	55.360,01	0,00
Imposte	17.319,73	0,00
RISULTATO DELL'ESERCIZIO	38.040,28	0,00

LA GESTIONE PATRIMONIALE

Il risultato della gestione patrimoniale

Lo stato patrimoniale evidenzia i risultati della gestione patrimoniale rilevata dalla contabilità economica e riassume la consistenza del patrimonio al termine dell'esercizio, evidenziando le variazioni avvenute nel corso dello stesso, rispetto alla consistenza iniziale.

Il patrimonio dell'Ente è costituito dal complesso dei beni e dei rapporti giuridici, attivi e passivi, suscettibili di valutazione; il risultato patrimoniale dell'Ente viene contabilmente rappresentato come differenziale, determinando la consistenza netta della dotazione patrimoniale.

I criteri applicati per la valutazione delle attività e passività del patrimonio comunale sono quelli stabiliti dal D.Lgs. n. 118/2011 dall'art. 230 del D.Lgs. n. 267/2000, contestualmente ai criteri della prudenza, della continuazione dell'attività, della veridicità e correttezza, di cui alle regole ed ai principi di contabilità generale.

<i>Attivo</i>	<i>31/12/2020</i>	<i>31/12/2019</i>	<i>Variazioni</i>
Totale immobilizzazioni immateriali	0,00	0,00	0,00
Terreni	0,00	0,00	0,00
Fabbricati	0,00	0,00	0,00
Infrastrutture	1.106.667,69	977.304,66	129.363,03
Altri beni demaniali	0,00	0,00	0,00
Altre immobilizzazioni materiali (3)	2.211.229,24	2.240.138,62	-28.909,38
Terreni	0,00	0,00	0,00
Fabbricati	2.199.032,93	2.224.893,23	-25.860,30
Impianti e macchinari	0,00	0,00	0,00
Attrezzature industriali e commerciali	0,00	0,00	0,00
Mezzi di trasporto	0,00	0,00	0,00
Macchine per ufficio e hardware	0,00	0,00	0,00
Mobili e arredi	0,00	0,00	0,00
Infrastrutture	0,00	0,00	0,00
Immobilizzazioni in corso ed acconti	136.790,81	136.790,81	0,00
Immobilizzazioni Finanziarie (1)	0,00	0,00	0,00
Crediti verso	0,00	0,00	0,00
Altri titoli	0,00	0,00	0,00
Totale immobilizzazioni finanziarie	0,00	0,00	0,00
TOTALE IMMOBILIZZAZIONI (B)	3.454.687,74	3.354.234,09	100.453,65
Totale rimanenze	0,00	0,00	0,00
Crediti per trasferimenti e contributi	13.000,00	221.626,32	-208.626,32
Totale crediti	292.627,38	253.479,69	39.147,69
Totale attività finanziarie che non costituiscono	0,00	0,00	0,00

<i>Attivo</i>	<i>31/12/2020</i>	<i>31/12/2019</i>	<i>Variazioni</i>
Totale disponibilità liquide	51.185,23	81.699,92	-30.514,69
TOTALE ATTIVO CIRCOLANTE (C)	343.812,61	335.179,61	8.633,00
TOTALE RATEI E RISCONTI (D)	0,00	0,00	0,00
TOTALE DELL'ATTIVO (A+B+C+D)	3.798.500,35	3.689.413,70	109.086,65
<i>Passivo</i>	<i>31/12/2020</i>	<i>31/12/2019</i>	<i>Variazioni</i>
TOTALE PATRIMONIO NETTO (A)	2.241.889,74	2.203.849,46	38.040,28
TOTALE FONDI RISCHI ED ONERI (B)	0,00	0,00	0,00
TOTALE T.F.R. (C)	0,00	0,00	0,00
Debiti da finanziamento	39.233,54	44.284,04	-5.050,50
- prestiti obbligazionari	0,00	0,00	0,00
- verso banche e tesoriere	0,00	0,00	0,00
Debiti verso fornitori	38.683,44	9.738,65	28.944,79
Debiti per trasferimenti e contributi	37.751,77	35.557,99	2.193,78
Altri debiti	126.682,21	49.331,06	77.351,15
TOTALE DEBITI (D)	242.350,96	138.911,74	103.439,22
TOTALE RATEI E RISCONTI (E)	1.314.259,65	1.346.652,50	-32.392,85
TOTALE DEL PASSIVO (A+B+C+D+E)	3.798.500,35	3.689.413,70	109.086,65
TOTALE CONTI D'ORDINE	103.119,37	196.538,50	-93.419,13

PERCENTUALI DI REALIZZO DI COMPETENZA

LE ENTRATE

Le risorse di cui l'Ente può disporre sono costituite da poste di diversa natura, come le entrate *tributarie*, i *trasferimenti* correnti, le entrate *extratributarie*, le *alienazioni di beni* ed i *contributi in conto capitale*, le *accensioni di prestiti*, e infine le entrate dei *servizi per conto di terzi*. Le *entrate di competenza* dell'esercizio sono il vero asse portante dell'intero bilancio. La dimensione che assume la gestione economica e finanziaria dell'Ente dipende dal volume di risorse che vengono in vario modo reperite. Questo valore complessivo, pertanto, identifica l'entità dell'entrata che l'ente potrà successivamente utilizzare per finanziare spese correnti od interventi d'investimento.

L'ente territoriale, accanto alla disponibilità di informazioni sull'entità delle risorse fornite da altri enti pubblici, deve essere messo in condizione di agire per reperire direttamente i propri mezzi economici. Questa esigenza presuppone uno scenario legislativo dove esiste una chiarezza in tema di reperimento delle risorse proprie. Il grado di *indipendenza finanziaria*, infatti, costituisce un importante elemento che misura la dimensione dell'autonomia dell'ente nell'assunzione delle decisioni di spesa. Ne consegue che *"la legge assicura, altresì, agli enti locali potestà impositiva autonoma nel campo delle imposte, delle tasse e delle tariffe, con conseguente adeguamento della legislazione tributaria vigente (..)"* .

Nell'ambito di ciascun titolo le entrate si ripartiscono in tipologie secondo la loro natura, in categorie, secondo l'oggetto, ed in capitoli se disposto per la gestione interna dell'ente.

LE SPESE

Le *spese correnti (Titolo I)* comprendono le spese relative alla normale gestione dei servizi pubblici e si distinguono in spese relative al personale, all'acquisto di beni e servizi, all'utilizzo di beni di terzi, ai contributi o trasferimenti, agli interessi passivi e altri oneri finanziari, alle imposte tasse. Tra le spese correnti si annoverano anche gli oneri straordinari della gestione corrente, che ricomprendono generalmente gli oneri non strettamente connessi all'esercizio considerato, nonché gli ammortamenti (applicati al bilancio di previsione), il fondo svalutazione crediti ed il fondo di riserva, che permangono nel conto del bilancio solamente come stanziamento di spesa, non potendo essere impegnati.

Le *spese in conto capitale (Titolo II)* comprendono gli investimenti diretti ed indiretti, le partecipazioni azionarie, i conferimenti di capitale e le concessioni di crediti.

Gli investimenti diretti implicano un incremento patrimoniale dell'Ente, quale, ad esempio, la costruzione di beni immobili o l'acquisto di beni durevoli.

Gli investimenti indiretti si riferiscono, di norma, a trasferimenti in conto capitale destinati specificamente alla realizzazione di investimenti a cura di un altro soggetto.

Le *spese per il rimborso di prestiti (Titolo IV)* comprendono le quote capitale delle rate di ammortamento dei mutui e le somme dovute per capitale a fronte di ogni altra operazione di prestito.

<i>Entrate</i>	<i>Previsione asestata</i>	<i>Rendiconto</i>	<i>Differenza</i>	<i>%</i>
Fondo di cassa	0,00	0,00	0,00	-
Titolo 1 - Entrate correnti di natura tributaria,	174.594,31	123.839,22	-50.755,09	-29,07%
Titolo 2 - Trasferimenti correnti	40.695,64	43.031,96	2.336,32	5,74%
Titolo 3 - Entrate extratributarie	94.241,00	123.582,19	29.341,19	31,13%
Titolo 4 - Entrate in conto capitale	329.047,16	171.432,88	-157.614,28	-47,90%
Titolo 5 - Entrate da riduzione di attività	0,00	0,00	0,00	-
Titolo 6 - Accensione Prestiti	50.000,00	0,00	-50.000,00	-100,00%
Titolo 7 - Anticipazioni da istituto tesoriere/cassiere	200.000,00	44.631,84	-155.368,16	-77,68%
Titolo 9 - Entrate per conto terzi e partite di giro	149.500,00	89.438,34	-60.061,66	-40,18%
Avanzo di amministrazione	0,00	0,00	0,00	-
Fondo pluriennale vincolato	196.538,50	0,00	-196.538,50	-100,00%
Totale	1.234.616,61	595.956,43	-638.660,18	-51,73%

<i>Spese</i>	<i>Previsione asestata</i>	<i>Rendiconto</i>	<i>Differenza</i>	<i>%</i>
Disavanzo di amministrazione	0,00	0,00	0,00	0,00%
Titolo 1 - Spese correnti	304.380,95	214.978,05	-89.402,90	-29,37%
Titolo 2 - Spese in conto capitale	575.585,66	277.856,14	-297.729,52	-51,73%
Titolo 3 - Spese per incremento attività	0,00	0,00	0,00	0,00%
Titolo 4 - Rimborso Prestiti	5.150,00	5.050,50	-99,50	-1,93%
Titolo 5 - Chiusura Anticipazioni ricevute	200.000,00	44.631,84	-155.368,16	-77,68%
Titolo 7 - Uscite per conto terzi e partite di	149.500,00	89.438,34	-60.061,66	-40,18%
Totale	1.234.616,61	631.954,87	-602.661,74	-48,81%

ENTRATE CORRENTI

Il procedimento di accertamento delle entrate e di stesura dei relativi modelli obbligatori si è concretizzato nel rispetto formale e sostanziale delle norme che disciplinano la redazione dei documenti contabili (correttezza).

I modelli del rendiconto espongono i dati adottando una classificazione che ne agevola la consultazione e facilita la comprensione e l'intelligibilità (comprensibilità).

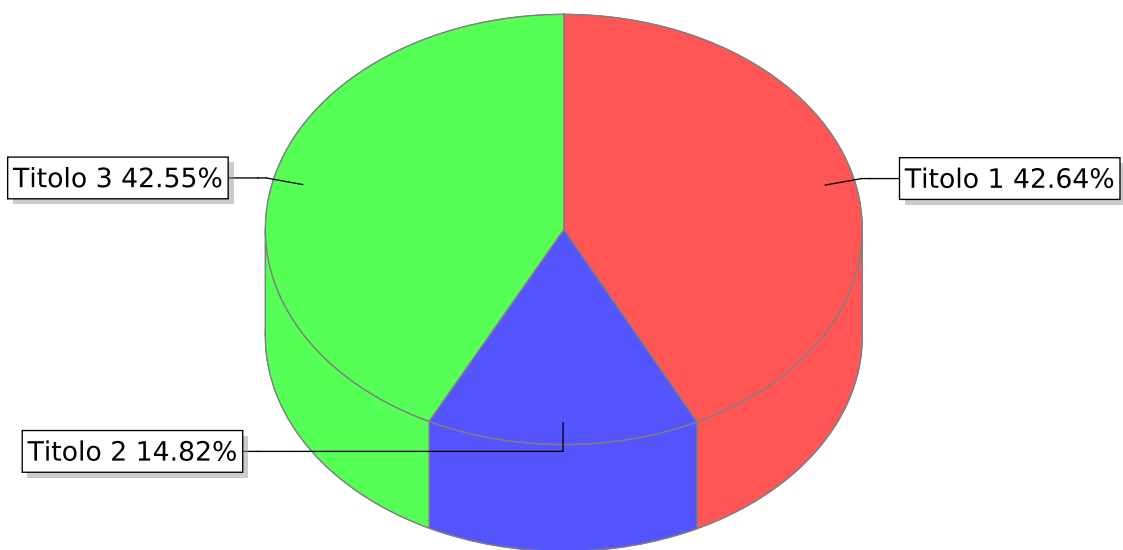
Il riscontro sulle entrate, oggetto di accertamento in conto competenza, ha comportato la verifica della sussistenza di tutti gli elementi identificativi, quali la ragione del credito, il titolo giuridico che lo supporta, il soggetto debitore, l'ammontare del credito con la relativa scadenza.

In linea di massima e salvo specifiche deroghe previste dalla legge o dai nuovi principi contabili, l'iscrizione della posta contabile nel bilancio è avvenuta rispettando il criterio della scadenza del credito, dato che l'accertamento delle entrate è effettuato nell'anno in cui sorge l'obbligazione attiva con imputazione contabile all'esercizio in cui viene a scadere.

Le entrate correnti sono rappresentate dalla seguente tabella:

<i>Entrate</i>	<i>Previsione asestata</i>	<i>Riscosso</i>	<i>Da riscuotere</i>	<i>Accertamenti</i>
Titolo 1 - Entrate correnti di natura tributaria, contributiva e perequativa	174.594,31	85.329,87	38.509,35	123.839,22
Titolo 2 - Trasferimenti correnti	40.695,64	30.031,96	13.000,00	43.031,96
Titolo 3 - Entrate extratributarie	94.241,00	121.529,83	2.052,36	123.582,19
Totale	309.530,95	236.891,66	53.561,71	290.453,37

Accertamenti



- Titolo 1 - Entrate correnti di natura tributaria, contributiva e perequativa
- Titolo 2 - Trasferimenti correnti
- Titolo 3 - Entrate extratributarie

ENTRATE TRIBUTARIE

Le componenti principali dei tributi comunali sono due:

1. *quella di natura patrimoniale*, dall'Imposta Municipale Propria (IMU);
2. *quella riferita ai servizi*, che a sua volta si articola nel Tributo per i Servizi Indivisibili (TASI), a carico sia del possessore che dell'utilizzatore, e nella Tassa sui rifiuti (TARI), destinata al finanziamento dei costi del servizio di raccolta e smaltimento rifiuti, a carico dell'utilizzatore.

Le altre imposte significative, come risulta dalla tabella, sono l'addizionale IRPEF, l'Imposta Comunale sulla Pubblicità, la Tassa Occupazione Suolo Pubblico TOSAP.

Il nuovo principio della competenza finanziaria prevede che le entrate tributarie vadano accertate con riferimento alle obbligazioni giuridicamente perfezionate attive (i crediti); conseguentemente questa tipologia di entrate può comprendere una quota di gettito di difficile o dubbia riscossione, che è destinata alla costituzione del Fondo Crediti di Dubbia Esigibilità.

Con riferimento alle entrate tributarie i movimenti più significativi sono i seguenti:

<i>Entrate</i>	<i>Previsione asestata</i>	<i>Riscosso</i>	<i>Da riscuotere</i>	<i>Accertamenti</i>
Imposta municipale propria	95.000,28	12.529,50	32.470,78	45.000,28
Tassa occupazione spazi e aree pubbliche	1.032,00	1.266,68	0,00	1.266,68
Tributo comunale sui rifiuti e sui servizi	24.000,00	22.940,35	484,07	23.424,42
Fondi perequativi dallo Stato	54.562,03	48.593,34	5.554,50	54.147,84
Totale	174.594,31	85.329,87	38.509,35	123.839,22

TRASFERIMENTI DALLO STATO E DA ALTRI ENTI

L'esigibilità dei trasferimenti da altre Pubbliche Amministrazioni coincide con l'atto di impegno dell'Amministrazione concedente. La registrazione dell'accertamento, pertanto, colloca l'importo nell'esercizio in cui è adottato il provvedimento di concessione, ferma restando la possibilità di reperire in tempo utile le informazioni necessarie alla corretta imputazione.

All'interno di tale voce i movimenti più significativi sono i seguenti:

<i>Entrate</i>	<i>Previsione asestata</i>	<i>Riscosso</i>	<i>Da riscuotere</i>	<i>Accertamenti</i>
Trasferimenti correnti da Amministrazioni Centrali	22.895,64	23.938,81	0,00	23.938,81
Trasferimenti correnti da Amministrazioni Locali	17.800,00	6.093,15	13.000,00	19.093,15
Totale	40.695,64	30.031,96	13.000,00	43.031,96

ENTRATE EXTRATRIBUTARIE

Rientrano in questo titolo la vendita di beni e servizi che derivano dalla gestione dei beni, i proventi dall'attività di controllo e repressione delle irregolarità o degli illeciti, gli interessi attivi, le altre entrate da redditi da capitale ed i rimborsi e altre entrate correnti.

Le entrate relative a questo titolo sono state accertate applicando il principio della competenza potenziata, ovvero, come regola generale, quello dell'imputazione dell'entrata nell'esercizio in cui l'obbligazione giuridica diventa realmente esigibile.

In particolare, ed entrando quindi nello specifico:

Gestione dei servizi pubblici: i proventi sono stati contabilizzati nell'esercizio in cui il servizio è stato realmente reso all'utenza;

Interessi attivi: sono stati riportati nell'esercizio in cui l'obbligazione giuridica risulta esigibile. Altra considerazione va fatta invece per quanto attiene gli interessi di mora, ai quali va applicato il criterio di cassa in base al quale le entrate di questa natura sono accertabili nell'esercizio dell'incasso;

Gestione dei beni: le risorse per locazioni o concessioni, che di solito garantiscono un gettito pressoché costante negli anni, sono attribuite come entrate di parte corrente nell'esercizio in cui il credito diventa esigibile, applicando quindi la regola generale. Anche le entrate da concessioni pluriennali, che non garantiscono accertamenti costanti negli esercizi e che costituiscono, pertanto, risorse di natura non ricorrente, sono contabilizzate con il medesimo criterio e prevalentemente destinate, in virtù della loro natura, al finanziamento di investimenti.

Con riferimento alle entrate extratributarie i movimenti più significativi sono i seguenti:

<i>Entrate</i>	<i>Previsione asestata</i>	<i>Riscosso</i>	<i>Da riscuotere</i>	<i>Accertamenti</i>
Vendita di beni	64.500,00	95.533,09	0,00	95.533,09
Entrate dalla vendita di servizi	4.750,00	2.649,76	365,00	3.014,76
Fitti, noleggi e locazioni	23.190,00	21.546,30	1.687,36	23.233,66
Entrate da rimborsi, recuperi e restituzioni di somme non	1.679,00	1.678,81	0,00	1.678,81
Altre entrate correnti n.a.c.	122,00	121,87	0,00	121,87
Totale	94.241,00	121.529,83	2.052,36	123.582,19

SPESE CORRENTI

Le spese correnti sono rappresentate dal Titolo I e comprendono tutte le spese di funzionamento dell'ente, ovvero quelle spese necessarie alla gestione ordinaria dei servizi, del patrimonio, eccetera.

Redditi da lavoro dipendente

Rientrano in questo macroaggregato:

- gli stipendi e i relativi oneri, assegni famigliari;
- le risorse destinate alla contrattazione integrativa;
- le regolarizzazioni contributive, le quote pensione a carico dell'Ente;
- le spese per straordinario elettorale (referendum).

Nei fondi per la contrattazione integrativa 2019 (produttività) sono state inserite risorse per progetti svolti dagli uffici.

Con deliberazione della Giunta Comunale è stato approvato ed aggiornato il programma del fabbisogno triennale del personale per il triennio 2020/2022, dando atto che la spesa è improntata al rispetto del principio della riduzione complessiva delle spese di personale.

Imposte e tasse a carico dell'ente

In questa voce sono classificate, come poste principali:

- IRAP dovuta sulle retribuzioni lorde erogate ai dipendenti;
- Tassa di circolazione sui veicoli sul parco mezzi in dotazione all'ente: tali spese rientrano nei limiti di spesa per le autovetture di cui al DL 78/2010 ed al DL 95/2012;
- Imposta di bollo e registrazione.

Acquisto di beni e servizi

Sono classificate in questa voce le spese per gli acquisti di beni e di servizi necessari per garantire il regolare funzionamento e la buona gestione dei servizi, quali, a titolo di esempio, i carburanti per i mezzi, la cancelleria, l'equipaggiamento ed il vestiario, la spesa per le utenze (acqua, luce, gas, telefonia, manutenzione applicativi informatici).

Fanno parte di questo macroaggregato anche le spese per gli incarichi professionali e quelle relative ai contratti di appalto per l'erogazione dei servizi pubblici, non svolti quindi direttamente dal personale dell'ente (mensa e trasporto scolastico, manutenzione del patrimonio comunale, servizi per il settore sociale, organizzazione di manifestazioni turistiche e culturali, gestione del servizio idrico integrato, dell'illuminazione pubblica). Gli impegni sono stati assunti sulla base dell'effettiva esigibilità degli stessi, così come richiesto dal principio contabile.

Trasferimenti correnti

In questa voce risultano classificati i contributi annualmente riconosciuti dall'ente a terzi.

Interessi passivi

La spesa per interessi passivi si riferisce alle quote interessi degli ammortamenti dei mutui passivi.

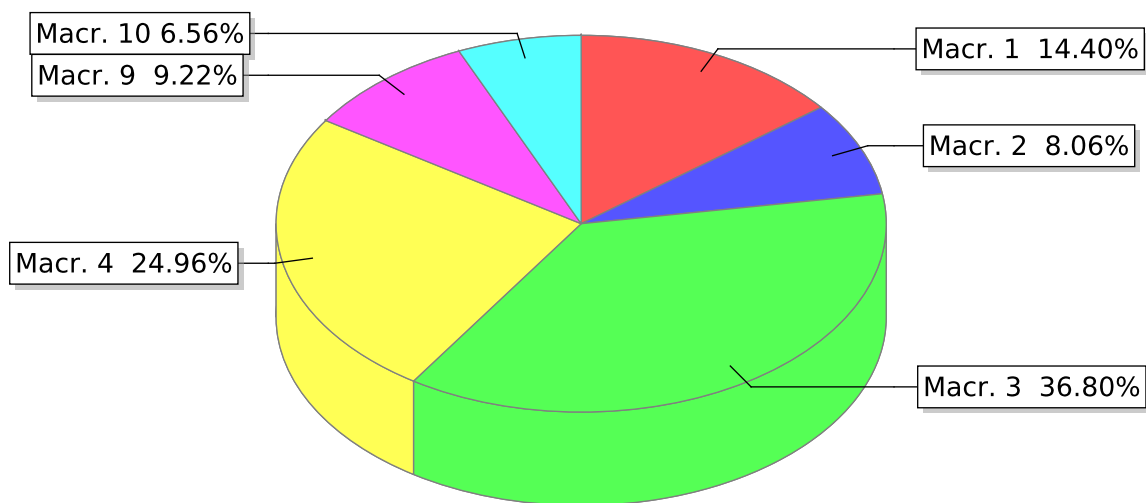
Altre spese correnti

In questa voce sono classificate tutte le spese che non trovano collocazione nei precedenti macroaggregati.

Le spese correnti, classificate per macroaggregato, hanno fatto registrare il seguente andamento:

<i>Uscite</i>	<i>Previsione definitiva</i>	<i>Pagamenti</i>	<i>A residuo passivo</i>	<i>Impegni</i>
Macroaggregato 1 - Redditi da lavoro dipendente	38.187,58	30.952,18	0,00	30.952,18
Macroaggregato 2 - Imposte e tasse a carico dell'ente	26.600,00	13.089,73	4.230,00	17.319,73
Macroaggregato 3 - Acquisto di beni e servizi	94.315,13	62.018,67	17.096,01	79.114,68
Macroaggregato 4 - Trasferimenti correnti	81.041,00	15.913,39	37.751,77	53.665,16
Macroaggregato 7 - Interessi passivi	50,00	0,00	0,00	0,00
Macroaggregato 9 - Rimborsi e poste correttive delle entrate	21.901,00	13.675,33	6.139,80	19.815,13
Macroaggregato 10 - Altre spese correnti	42.286,24	13.910,20	200,97	14.111,17
Totale	304.380,95	149.559,50	65.418,55	214.978,05

Impegni



- Macroaggregato 1 - Redditi da lavoro dipendente
- Macroaggregato 2 - Imposte e tasse a carico dell'ente
- Macroaggregato 3 - Acquisto di beni e servizi
- Macroaggregato 4 - Trasferimenti correnti
- Macroaggregato 9 - Rimborsi e poste correttive delle entrate
- Macroaggregato 10 - Altre spese correnti

SPESA PER IL PERSONALE

Anche nel 2020 le spese per il personale sono state contenute nella media del triennio 2011/2012/2013, come risulta dall'apposito allegato al conto del bilancio.

INVESTIMENTI E OPERE PUBBLICHE

Riguardo agli investimenti 2020, si fa presente che si è provveduto ad utilizzare le diverse forme di contribuzione (contributi da enti sovracomunali) e l'entrata derivante dagli introiti a titolo di oneri di urbanizzazione e costo di costruzione.

Per quanto riguarda le spese in conto capitale dell'esercizio di riferimento, si rileva la seguente suddivisione degli impegni per missione:

<i>Descrizione</i>	<i>Residui</i>	<i>Competenza</i>	<i>Pagamenti</i>
Missione 8 - Programma 1 - Urbanistica e assetto del territorio - Titolo 2 - Spese in conto capitale	0,00	1.649,44	0,00
Missione 9 - Programma 7 - Sviluppo sostenibile territorio montano piccoli Comuni - Titolo 2 - Spese in conto capitale	37.899,68	121.292,56	91.046,24
Missione 10 - Programma 5 - Viabilità e infrastrutture stradali - Titolo 2 - Spese in conto capitale	0,00	147.414,14	95.552,87
Missione 17 - Programma 1 - Fonti energetiche - Titolo 2 - Spese in conto capitale	0,00	7.500,00	7.500,00
Totale	37.899,68	277.856,14	194.099,11

SERVIZI EROGATI

Se l'analisi per funzioni offre un primo ed interessante spaccato della spesa, evidenziando come questa sia stata suddivisa tra le principali attività che l'ente è tenuto a porre in essere, ulteriori elementi di valutazione possono essere desunti da un'analisi della spesa articolata per servizi. Questi ultimi rappresentano, infatti, il risultato elementare dell'intera attività amministrativa dell'ente. D'altra parte, tra gli obiettivi principali da conseguire da parte dell'Ente, vi è quello di erogare servizi alla collettività amministrata. L'ente locale, infatti, si pone come istituzione di rappresentanza degli interessi locali, come interprete dei bisogni dei cittadini, oltre che gestore della maggior parte degli interventi di carattere finale, anche quando programmati da altri soggetti o istituti territoriali di ordine superiore.

In linea generale, i servizi pubblici locali devono essere erogati con modalità che ne promuovono il miglioramento della qualità ed assicurano la tutela e la partecipazione dei cittadini-utenti.

Il ruolo dell'Ente può essere visto, dunque, quale soggetto coordinatore di istanze di servizi da parte dei cittadini da conciliare con le risorse finanziarie a disposizione. Va altresì sottolineato che i servizi offerti non presentano caratteristiche del tutto analoghe, tanto che il legislatore è giunto a distinguere tre principali tipologie:

- i servizi istituzionali;
- i servizi a domanda individuale;
- i servizi produttivi.

Ciò che contraddistingue i **servizi istituzionali** è l'assenza pressoché totale di proventi diretti trattandosi di attività che, per loro natura, rientrano tra le competenze specifiche dell'ente pubblico e, come tali, non sono cedibili a terzi.

Al contrario, la peculiarità dei **servizi a domanda individuale** e, ancor più, di **quelli a carattere produttivo** è la presenza di un introito che, anche se in alcuni casi non completamente remunerativo dei costi, si configura come corrispettivo per la prestazione resa dall'ente. In realtà, i servizi a domanda individuale si caratterizzano, generalmente, da un importante contenuto sociale che, ancora oggi, ne influenza la gestione e giustifica una tariffa in grado di remunerare solo parzialmente i costi. Non altrettanto si può dire dei servizi a carattere produttivo che, nel corso di questi anni, hanno perso quella caratteristica di socialità per assumere un connotato tipicamente imprenditoriale.

SPESE PER MISSIONE

<i>Uscite</i>	<i>Previsione definitiva</i>	<i>Pagamenti</i>	<i>A residuo passivo</i>	<i>Impegni</i>
Missione 1 - Servizi istituzionali, generali e di	208.865,12	119.605,64	52.975,89	172.581,53
Missione 4 - Istruzione e diritto allo studio	9.500,00	2.372,61	5.535,22	7.907,83
Missione 5 - Tutela e valorizzazione dei beni e	46.500,00	2.500,00	0,00	2.500,00
Missione 8 - Assetto del territorio ed edilizia abitativa	39.100,00	1.280,23	1.649,44	2.929,67
Missione 9 - Sviluppo sostenibile e tutela del	308.335,66	63.649,22	72.376,00	136.025,22
Missione 10 - Trasporti e diritto alla mobilità	170.038,59	103.511,23	53.902,91	157.414,14
Missione 12 - Diritti sociali, politiche sociali e famiglia	7.500,00	5.340,00	635,80	5.975,80
Missione 17 - Energia e diversificazione delle fonti	57.500,00	7.500,00	0,00	7.500,00
Missione 18 - Relazioni con le altre autonomie territoriali e	7.041,00	0,00	0,00	0,00
Missione 20 - Fondi e accantonamenti	25.586,24	0,00	0,00	0,00
Missione 50 - Debito pubblico	5.150,00	2.525,00	2.525,50	5.050,50
Missione 60 - Anticipazioni finanziarie	200.000,00	44.631,84	0,00	44.631,84
Missione 99 - Servizi per conto terzi	149.500,00	86.938,34	2.500,00	89.438,34
Totale	1.234.616,61	439.854,11	192.100,76	631.954,87

**PROSPETTO DEI DATI SIOPE E DELLE
DISPONIBILITÀ LIQUIDE DI CUI ALL'ARTICOLO 77,
QUATER, COMMA 11 DEL D.L. 112/2008 E D.M.
23/12/2009**

Si rimanda al relativo allegato della presente elaborazione che riporta i dati SIOPE così come risultano dalla contabilità generale dell'Ente, il quale evidenzia, a seguito degli opportuni controlli, la perfetta corrispondenza tra le risultanze della contabilità dell'Ente e i dati forniti dal sito della Banca d'Italia.

TEMPESTIVITA' DEI PAGAMENTI

L'indicatore di tempestività dei pagamenti è un parametro introdotto e disciplinato dall'art. 8 D.L. 24/04/2014, n. 66, convertito, con modificazioni, dalla legge 23/06/2014, n. 89, e dal DPCM 22 settembre 2014, che ne ha definito le modalità di calcolo e di pubblicazione sul sito dell'Amministrazione, alla sezione "Amministrazione trasparente".

L'indicatore è definito in termini di ritardo medio di pagamento ponderato in base all'importo delle fatture, per cui il calcolo dello stesso va eseguito inserendo:

- al **NUMERATORE** - la somma dell'importo di ciascuna fattura pagata nel periodo di riferimento, moltiplicato per i giorni effettivi intercorrenti tra la data di scadenza della fattura stessa e la data di pagamento ai fornitori;
- al **DENOMINATORE** - la somma degli importi di tutte le fatture pagate nel periodo di riferimento.

Il risultato di tale operazione determinerà l'unità di misura che sarà rappresentata da un numero che corrisponde a giorni

Tale numero sarà preceduto da un segno - (meno), in caso di pagamento avvenuto mediamente in anticipo rispetto alla scadenza della fattura.

L'Ente si è prefissato da tempo l'intento di migliorare costantemente le tempistiche di pagamento, riorganizzando le procedure di pagamento e facendo soprattutto ricorso a tecnologie e meccanismi quali la fattura elettronica, gli atti di liquidazione informatici e la firma digitale, che permettono uno snellimento dei tempi operativi di pagamento.

CONCLUSIONI

I documenti contabili del rendiconto sono stati redatti secondo le regole stabilite dalla normativa in vigore e sono coerenti con le "Disposizioni in materia di armonizzazione dei sistemi contabili e degli schemi di bilancio" (D.Lgs.n.118/11), applicabili a questo esercizio. In particolare, il bilancio complessivo è in equilibrio in termini di stanziamenti definitivi e la scomposizione dello stesso nelle singole componenti rispecchia le prescrizioni di legge.

Il consuntivo è stato predisposto secondo lo schema del rendiconto della gestione previsto dalla normativa vigente, che comprende il conto del bilancio, i relativi riepiloghi, il quadro generale riassuntivo, la verifica degli equilibri, lo stato patrimoniale e il conto economico. Al rendiconto sono stati allegati i prospetti del risultato di amministrazione, la composizione del fondo pluriennale vincolato, la composizione del fondo crediti di dubbia esigibilità, il prospetto degli accertamenti per titoli, tipologie e categorie, quello degli impegni per missioni, programmi e macro aggregati, la tabella degli accertamenti imputati agli esercizi successivi, quella degli impegni imputati agli esercizi successivi, il prospetto dei costi per missione, le spese per l'utilizzo di contributi e trasferimenti da organismi comunitari e internazionali, quelle per lo svolgimento delle funzioni delegate dalle Regioni.

I criteri di attribuzione delle entrate e delle uscite rispecchiano il principio della "competenza finanziaria potenziata", mentre risulta correttamente calcolato sia il risultato di amministrazione che il Fondo Pluriennale Vincolato.

I crediti verso terzi e il loro possibile accantonamento del rispettivo fondo svalutazione sono stati attentamente valutati.

I PARAMETRI DI RISCANTRO DELLA SITUAZIONE DI DEFICITARIETA' STRUTTURALE

Ai sensi dell'articolo 242 del TUEL, il Comune di Irma non risulta strutturalmente deficitario, come dimostrato dall'apposito allegato al rendiconto.

Spese di rappresentanza

L'art.16, comma 26 del D.L. 138/2011, dispone l'obbligo per i Comuni di elencare le spese di rappresentanza sostenute in ciascun anno in un prospetto da allegare al rendiconto e da trasmettere alla Sezione regionale di controllo della Corte dei conti. Il prospetto deve essere pubblicato nel sito web dell'ente entro 10 giorni dalla approvazione del rendiconto.

Nel corso dell'esercizio considerato non sono state sostenute spese di rappresentanza.

Nel corso dell'esercizio non sono stati riconosciuti debiti fuori bilancio.

In attuazione di quanto disposto dall'articolo 6, comma 4, del Decreto Legge n. 95/2012, convertito nella Legge n. 35/2012, sono stati verificati e certificati dai rispettivi organi di revisione i debiti/crediti reciproci, la cui nota informativa è allegata al rendiconto.

La verifica dei crediti e debiti tra il Comune e le società partecipate non ha evidenziato criticità.

GLOSSARIO

<i>Voce</i>	<i>Definizione</i>
Accertamenti	Entrate previste dall'Ente; contabilmente la somma delle riscossioni e dei residui attivi.
Avanzo di amministrazione	Risultato della gestione finanziaria.
Composizione dell'avanzo di amministrazione	Somma del fondo di cassa al 31 dicembre più i residui attivi meno i residui passivi.
Bilancio di cassa	Accertamenti e impegni finanziari dell'Ente.
Bilancio di competenza	Accertamenti ed impegni relativi all'anno in esame.
Classificazione economica	Classificazione delle voci di spesa per interventi in relazione alla natura economica: personale, interessi passivi,
Classificazione funzionale	Classificazione delle voci di spesa in relazione alla destinazione funzionale: amministrazione generale, istruzione, acquedotto,...
Conto del patrimonio	Quadro riassuntivo delle attività e delle passività dell'Ente.
Conto del patrimonio attivo	Attività: patrimonio immobiliare (demanio, beni indisponibili e disponibili), patrimonio mobiliare, residui attivi.
Conto del patrimonio passivo	Passività: mutui, contratti, residui passivi.
Entrate in conto capitale	Somma delle entrate derivanti da alienazioni patrimoniali, da trasferimenti di capitale, da accensione di mutui. Sono destinate alla realizzazione di opere pubbliche e più in generale ad investimenti.
Fondo pluriennale vincolato FPV	Impegni rinviati agli esercizi successivi perché non ancora giuridicamente perfezionati e di conseguenza non esigibili.
Impegni	Vengono assunti con determinazioni di spesa dell'Ente, contabilmente rappresentati dalla somma dei pagamenti e dei residui passivi.
Pagamenti	Somme liquidate e a pagate a fronte di impegni.
Previsioni definitive	Stanzamenti di bilancio definiti a seguito di variazioni e assestamenti sul bilancio di previsione entro il 30 novembre.
Previsioni iniziali	Stanzamenti di bilancio di inizio anno.
Residui	Accertamenti ed impegni provenienti dagli esercizi precedenti non ancora realizzati.
Residui attivi	Somme da riscuotere su accertamenti degli esercizi precedenti
Residui passivi	Somme da pagare su impegni assunti negli anni precedenti.
Riscossioni	Somme introitate a fronte di accertamenti.
Servizi conto terzi	Entrate e uscite a fronte di servizi per conto terzi: devono pareggiare.
Somme vincolate	Fondi introitati in base a specifiche norme che li destinano a precisi interventi. Le somme vincolate non destinate devono essere accantonate.
Spese correnti	Spese necessarie alla gestione dei servizi comunali.
Spese in conto capitale	Spese per opere pubbliche e più in generale di investimento.

Illustrazione del conto del bilancio

ENTRATE

Titolo 1 - Entrate correnti di natura tributaria, contributiva e perequativa

Tipologia 101 - Imposte, tasse e proventi assimilati

Le previsioni di Competenza sono state assestate in	€	120.032,28		
Sono stati accertati proventi di competenza per	€	69.691,38	pari al	58,06%
rilevando minori entrate per	€	50.340,90		
Sugli accertamenti si sono realizzate riscossioni per	€	36.736,53	pari al	52,71%
I residui attivi la cui manifestazione si avrà nei futuri esercizi ammontano a ...	€	32.954,85	pari al	47,29%

Tipologia 301 - Fondi perequativi da Amministrazioni Centrali

Le previsioni di Competenza sono state assestate in	€	54.562,03		
Sono stati accertati proventi di competenza per	€	54.147,84	pari al	99,24%
rilevando minori entrate per	€	414,19		
Sugli accertamenti si sono realizzate riscossioni per	€	48.593,34	pari al	89,74%
I residui attivi la cui manifestazione si avrà nei futuri esercizi ammontano a ...	€	5.554,50	pari al	10,26%

Titolo 1 - Entrate correnti di natura tributaria, contributiva e perequativa

Complessivamente i valori relativi al titolo si compendiano nel seguente riepilogo:

Le previsioni di Competenza sono state assestate in	€	174.594,31		
Sono state accertate entrate di competenza per	€	123.839,22	pari al	70,93%
rilevando minori entrate per	€	50.755,09		
Sugli accertamenti si sono realizzate riscossioni per	€	85.329,87	pari al	68,90%
I residui attivi la cui manifestazione si avrà nei futuri esercizi ammontano a ...	€	38.509,35	pari al	31,10%

Titolo 2 - Trasferimenti correnti

Tipologia 101 - Trasferimenti correnti da Amministrazioni pubbliche

Le previsioni di Competenza sono state assestate in	€	40.695,64		
Sono stati accertati proventi di competenza per	€	43.031,96	pari al	105,74%
rilevando maggiori entrate per	€	2.336,32		
Sugli accertamenti si sono realizzate riscossioni per	€	30.031,96	pari al	69,79%
I residui attivi la cui manifestazione si avrà nei futuri esercizi ammontano a ...	€	13.000,00	pari al	30,21%

Titolo 2 - Trasferimenti correnti

Complessivamente i valori relativi al titolo si compendiano nel seguente riepilogo:

Le previsioni di Competenza sono state assestate in	€	40.695,64		
Sono state accertate entrate di competenza per	€	43.031,96	pari al	105,74%
rilevando maggiori entrate per	€	2.336,32		
Sugli accertamenti si sono realizzate riscossioni per	€	30.031,96	pari al	69,79%
I residui attivi la cui manifestazione si avrà nei futuri esercizi ammontano a ...	€	13.000,00	pari al	30,21%

Titolo 3 - Entrate extratributarie

Tipologia 100 - Vendita di beni e servizi e proventi derivanti dalla gestione dei beni

Le previsioni di Competenza sono state assestate in	€	92.440,00		
Sono stati accertati proventi di competenza per	€	121.781,51	pari al	131,74%
rilevando maggiori entrate per	€	29.341,51		
Sugli accertamenti si sono realizzate riscossioni per	€	119.729,15	pari al	98,31%
I residui attivi la cui manifestazione si avrà nei futuri esercizi ammontano a ...	€	2.052,36	pari al	1,69%

Tipologia 500 - Rimborsi e altre entrate correnti

Le previsioni di Competenza sono state assestate in	€	1.801,00		
Sono stati accertati proventi di competenza per	€	1.800,68	pari al	99,98%
rilevando minori entrate per	€	0,32		
Sugli accertamenti si sono realizzate riscossioni per	€	1.800,68	pari al	100,00%
Non vi sono residui attivi da riportare.....	€	0,00	pari al	0,00%

Titolo 3 - Entrate extratributarie

Complessivamente i valori relativi al titolo si compendiano nel seguente riepilogo:

Le previsioni di Competenza sono state assestate in	€	94.241,00		
Sono state accertate entrate di competenza per	€	123.582,19	pari al	131,13%
rilevando maggiori entrate per	€	29.341,19		
Sugli accertamenti si sono realizzate riscossioni per	€	121.529,83	pari al	98,34%
I residui attivi la cui manifestazione si avrà nei futuri esercizi ammontano a ...	€	2.052,36	pari al	1,66%

Titolo 4 - Entrate in conto capitale

Tipologia 200 - Contributi agli investimenti

Le previsioni di Competenza sono state assestate in	€	298.551,56		
Sono stati accertati proventi di competenza per	€	140.937,28	pari al	47,21%
rilevando minori entrate per	€	157.614,28		
Sugli accertamenti si sono realizzate riscossioni per	€	28.035,72	pari al	19,89%
I residui attivi la cui manifestazione si avrà nei futuri esercizi ammontano a ...	€	112.901,56	pari al	80,11%

Tipologia 300 - Altri trasferimenti in conto capitale

Le previsioni di Competenza sono state assestate in	€	30.495,60		
Sono stati accertati proventi di competenza per	€	30.495,60	pari al	100,00%
rilevando minori entrate per	€			
Non è stata rilevata alcuna riscossione	€	0,00	pari al	0,00%
I residui attivi la cui manifestazione si avrà nei futuri esercizi ammontano a ...	€	30.495,60	pari al	100,00%

Titolo 4 - Entrate in conto capitale

Complessivamente i valori relativi al titolo si compendiano nel seguente riepilogo:

Le previsioni di Competenza sono state assestate in	€	329.047,16		
Sono state accertate entrate di competenza per	€	171.432,88	pari al	52,10%
rilevando minori entrate per	€	157.614,28		
Sugli accertamenti si sono realizzate riscossioni per	€	28.035,72	pari al	16,35%
I residui attivi la cui manifestazione si avrà nei futuri esercizi ammontano a ...	€	143.397,16	pari al	83,65%

Titolo 6 - Accensione Prestiti

Tipologia 300 - Accensione Mutui e altri finanziamenti a medio lungo termine

Le previsioni di Competenza sono state assestate in	€	50.000,00
Non si è prodotto alcun accertamento rilevando minori entrate per	€	50.000,00

Titolo 6 - Accensione Prestiti

Complessivamente i valori relativi al titolo si compendiano nel seguente riepilogo:

Le previsioni di Competenza sono state assestate in	€	50.000,00		
Sono state accertate entrate di competenza per	€	0,00	pari al	0,00%
rilevando minori entrate per	€	50.000,00		
Sugli accertamenti si sono realizzate riscossioni per	€	0,00	pari al	
I residui attivi la cui manifestazione si avrà nei futuri esercizi ammontano a ...	€	0,00	pari al	

Titolo 7 - Anticipazioni da istituto tesoriere/cassiere

Tipologia 100 - Anticipazioni da istituto tesoriere/cassiere

Le previsioni di Competenza sono state assestate in	€	200.000,00		
Sono stati accertati proventi di competenza per	€	44.631,84	pari al	22,32%
rilevando minori entrate per	€	155.368,16		
Sugli accertamenti si sono realizzate riscossioni per	€	44.631,84	pari al	100,00%
Non vi sono residui attivi da riportare.....	€	0,00	pari al	0,00%

Titolo 7 - Anticipazioni da istituto tesoriere/cassiere

Complessivamente i valori relativi al titolo si compendiano nel seguente riepilogo:

Le previsioni di Competenza sono state assestate in	€	200.000,00		
Sono state accertate entrate di competenza per	€	44.631,84	pari al	22,32%
rilevando minori entrate per	€	155.368,16		
Sugli accertamenti si sono realizzate riscossioni per	€	44.631,84	pari al	100,00%
I residui attivi la cui manifestazione si avrà nei futuri esercizi ammontano a ...	€	0,00	pari al	0,00%

Titolo 9 - Entrate per conto terzi e partite di giro

Tipologia 100 - Entrate per partite di giro

Le previsioni di Competenza sono state assestate in	€	121.000,00		
Sono stati accertati proventi di competenza per	€	67.508,80	pari al	55,79%
rilevando minori entrate per	€	53.491,20		
Sugli accertamenti si sono realizzate riscossioni per	€	67.065,14	pari al	99,34%
I residui attivi la cui manifestazione si avrà nei futuri esercizi ammontano a ...	€	443,66	pari al	0,66%

Tipologia 200 - Entrate per conto terzi

Le previsioni di Competenza sono state assestate in	€	28.500,00		
Sono stati accertati proventi di competenza per	€	21.929,54	pari al	76,95%
rilevando minori entrate per	€	6.570,46		
Sugli accertamenti si sono realizzate riscossioni per	€	18.380,32	pari al	83,82%
I residui attivi la cui manifestazione si avrà nei futuri esercizi ammontano a ...	€	3.549,22	pari al	16,18%

Titolo 9 - Entrate per conto terzi e partite di giro

Complessivamente i valori relativi al titolo si compendiano nel seguente riepilogo:

Le previsioni di Competenza sono state assestate in	€	149.500,00		
Sono state accertate entrate di competenza per	€	89.438,34	pari al	59,82%
rilevando minori entrate per	€	60.061,66		
Sugli accertamenti si sono realizzate riscossioni per	€	85.445,46	pari al	95,54%
I residui attivi la cui manifestazione si avrà nei futuri esercizi ammontano a ...	€	3.992,88	pari al	4,46%

Riepilogo complessivo delle Entrate

Complessivamente i valori relativi alle Entrate si compendiano nel seguente riepilogo:

Le previsioni di Competenza sono state assestate in	€	1.038.078,11		
Sono state accertate entrate di competenza per	€	595.956,43	pari al	57,41%
rilevando minori entrate per	€	442.121,68		
Sugli accertamenti si sono realizzate riscossioni per	€	395.004,68	pari al	66,28%
I residui attivi la cui manifestazione si avrà nei futuri esercizi ammontano a ...	€	200.951,75	pari al	33,72%

SPESE

Titolo 1 - Spese correnti

Missione 1 - Servizi istituzionali, generali e di gestione

Programma 1 - Organi istituzionali

Gli stanziamenti di previsione del servizio ammontavano a	€	9.848,58		
Sono stati assunti impegni di competenza per	€	4.147,26	pari al	42,11%
rilevando minori spese per	€	5.701,32		
Sugli impegni si sono realizzati pagamenti per	€	1.507,26	pari al	36,34%
Si evidenzia un totale di residui passivi per	€	2.640,00	pari al	63,66%
Non si riportano variazioni di esigibilità sul fondo pluriennale vincolato				

Programma 2 - Segreteria generale

Gli stanziamenti di previsione del servizio ammontavano a	€	101.566,54		
Sono stati assunti impegni di competenza per	€	90.384,52	pari al	88,99%
rilevando minori spese per	€	11.182,02		
Sugli impegni si sono realizzati pagamenti per	€	82.425,51	pari al	91,19%
Si evidenzia un totale di residui passivi per	€	7.959,01	pari al	8,81%
Non si riportano variazioni di esigibilità sul fondo pluriennale vincolato				

Programma 3 - Gestione economica, finanziaria, programmazione e provveditorato

Gli stanziamenti di previsione del servizio ammontavano a	€	2.700,00		
Sono stati assunti impegni di competenza per	€	1.673,73	pari al	61,99%
rilevando minori spese per	€	1.026,27		
Sugli impegni si sono realizzati pagamenti per	€	1.673,73	pari al	100,00%
Non vi sono residui passivi da riportare	€	0,00	pari al	0,00%
Non si riportano variazioni di esigibilità sul fondo pluriennale vincolato				

Programma 4 - Gestione delle entrate tributarie e servizi fiscali

Gli stanziamenti di previsione del servizio ammontavano a	€	22.000,00		
Sono stati assunti impegni di competenza per	€	21.123,01	pari al	96,01%
rilevando minori spese per	€	876,99		
Sugli impegni si sono realizzati pagamenti per	€	20.138,78	pari al	95,34%
Si evidenzia un totale di residui passivi per	€	984,23	pari al	4,66%
Non si riportano variazioni di esigibilità sul fondo pluriennale vincolato				

Programma 5 - Gestione dei beni demaniali e patrimoniali

Gli stanziamenti di previsione del servizio ammontavano a	€	4.500,00		
Sono stati assunti impegni di competenza per	€	3.941,00	pari al	87,58%
rilevando minori spese per	€	559,00		
Sugli impegni si sono realizzati pagamenti per	€	356,20	pari al	9,04%
Si evidenzia un totale di residui passivi per	€	3.584,80	pari al	90,96%
Non si riportano variazioni di esigibilità sul fondo pluriennale vincolato				

Programma 7 - Elezioni e consultazioni popolari - Anagrafe e stato civile

Gli stanziamenti di previsione del servizio ammontavano a	€	50,00		
Sono stati assunti impegni di competenza per	€	13,90	pari al	27,80%
rilevando minori spese per	€	36,10		
Sugli impegni si sono realizzati pagamenti per	€	6,82	pari al	49,06%
Si evidenzia un totale di residui passivi per	€	7,08	pari al	50,94%
Non si riportano variazioni di esigibilità sul fondo pluriennale vincolato				

Programma 10 - Risorse umane

Gli stanziamenti di previsione del servizio ammontavano a	€	15.000,00		
Sono stati assunti impegni di competenza per	€	5.828,83	pari al	38,86%
rilevando minori spese per	€	9.171,17		
Non è stato rilevato alcun pagamento.....	€	0,00	pari al	0,00%
Si evidenzia un totale di residui passivi per	€	5.828,83	pari al	100,00%
Non si riportano variazioni di esigibilità sul fondo pluriennale vincolato				

Programma 11 - Altri servizi generali

Gli stanziamenti di previsione del servizio ammontavano a	€	53.200,00		
Sono stati assunti impegni di competenza per	€	45.469,28	pari al	85,47%
rilevando minori spese per	€	7.730,72		
Sugli impegni si sono realizzati pagamenti per	€	13.497,34	pari al	29,68%
Si evidenzia un totale di residui passivi per	€	31.971,94	pari al	70,32%
Non si riportano variazioni di esigibilità sul fondo pluriennale vincolato				

Missione 1 - Servizi istituzionali, generali e di gestione

Gli stanziamenti di previsione sono stati definitivamente assestati in	€	208.865,12		
Sono stati assunti impegni di competenza per	€	172.581,53	pari al	82,63%
rilevando minori spese per	€	36.283,59		
Sugli impegni si sono realizzati pagamenti per	€	119.605,64	pari al	69,30%
I residui passivi da riportare ammontano a	€	52.975,89	pari al	30,70%
Non si riportano variazioni di esigibilità sul fondo pluriennale vincolato				

Missione 4 - Istruzione e diritto allo studio

Programma 2 - Altri ordini di istruzione non universitaria

Gli stanziamenti di previsione del servizio ammontavano a	€	6.000,00		
Sono stati assunti impegni di competenza per	€	4.535,83	pari al	75,60%
rilevando minori spese per	€	1.464,17		
Sugli impegni si sono realizzati pagamenti per	€	2.372,61	pari al	52,31%
Si evidenzia un totale di residui passivi per	€	2.163,22	pari al	47,69%
Non si riportano variazioni di esigibilità sul fondo pluriennale vincolato				

Programma 5 - Istruzione tecnica superiore

Gli stanziamenti di previsione del servizio ammontavano a	€	3.500,00		
Sono stati assunti impegni di competenza per	€	3.372,00	pari al	96,34%
rilevando minori spese per	€	128,00		
Non è stato rilevato alcun pagamento.....	€	0,00	pari al	0,00%
Si evidenzia un totale di residui passivi per	€	3.372,00	pari al	100,00%
Non si riportano variazioni di esigibilità sul fondo pluriennale vincolato				

Missione 4 - Istruzione e diritto allo studio

Gli stanziamenti di previsione sono stati definitivamente assestati in	€	9.500,00		
Sono stati assunti impegni di competenza per	€	7.907,83	pari al	83,24%
rilevando minori spese per	€	1.592,17		
Sugli impegni si sono realizzati pagamenti per	€	2.372,61	pari al	30,00%
I residui passivi da riportare ammontano a	€	5.535,22	pari al	70,00%
Non si riportano variazioni di esigibilità sul fondo pluriennale vincolato				

Missione 5 - Tutela e valorizzazione dei beni e attività culturali

Programma 1 - Valorizzazione dei beni di interesse storico

Gli stanziamenti di previsione del servizio ammontavano a	€	500,00		
Non si è proceduto a perfezionare nessun impegno				
rilevando minori spese per	€	500,00		

Non si riportano variazioni di esigibilità sul fondo pluriennale vincolato

Programma 2 - Attività culturali e interventi diversi nel settore culturale

Gli stanziamenti di previsione del servizio ammontavano a	€	6.000,00		
Sono stati assunti impegni di competenza per	€	2.500,00	pari al	41,67%
rilevando minori spese per	€	3.500,00		
Sugli impegni si sono realizzati pagamenti per	€	2.500,00	pari al	100,00%
Non vi sono residui passivi da riportare.....	€	0,00	pari al	0,00%
Non si riportano variazioni di esigibilità sul fondo pluriennale vincolato				

Missione 5 - Tutela e valorizzazione dei beni e attività culturali

Gli stanziamenti di previsione sono stati definitivamente assestati in	€	6.500,00		
Sono stati assunti impegni di competenza per	€	2.500,00	pari al	38,46%
rilevando minori spese per	€	4.000,00		
Sugli impegni si sono realizzati pagamenti per	€	2.500,00	pari al	100,00%
Non vi sono residui passivi da riportare.....	€	0,00	pari al	0,00%
Non si riportano variazioni di esigibilità sul fondo pluriennale vincolato				

Missione 7 - Turismo

Programma 1 - Sviluppo e valorizzazione del turismo

Gli stanziamenti di previsione del servizio ammontavano a

Non si è proceduto a perfezionare nessun impegno

rilevando minori spese per

Non si riportano variazioni di esigibilità sul fondo pluriennale vincolato

Missione 7 - Turismo

Gli stanziamenti di previsione sono stati definitivamente assestati in € 0,00

Non si è proceduto a contrarre nessun impegno.....

rilevando minori spese per

Non si riportano variazioni di esigibilità sul fondo pluriennale vincolato

Missione 8 - Assetto del territorio ed edilizia abitativa

Programma 2 - Edilizia residenziale pubblica e locale e piani di edilizia economico-popolare

Gli stanziamenti di previsione del servizio ammontavano a	€	1.300,00		
Sono stati assunti impegni di competenza per	€	1.280,23	pari al	98,48%
rilevando minori spese per	€	19,77		
Sugli impegni si sono realizzati pagamenti per	€	1.280,23	pari al	100,00%
Non vi sono residui passivi da riportare.....	€	0,00	pari al	0,00%
Non si riportano variazioni di esigibilità sul fondo pluriennale vincolato				

Missione 8 - Assetto del territorio ed edilizia abitativa

Gli stanziamenti di previsione sono stati definitivamente assestati in	€	1.300,00		
Sono stati assunti impegni di competenza per	€	1.280,23	pari al	98,48%
rilevando minori spese per	€	19,77		
Sugli impegni si sono realizzati pagamenti per	€	1.280,23	pari al	100,00%
Non vi sono residui passivi da riportare.....	€	0,00	pari al	0,00%
Non si riportano variazioni di esigibilità sul fondo pluriennale vincolato				

Missione 9 - Sviluppo sostenibile e tutela del territorio e dell'ambiente

Programma 3 - Rifiuti

Gli stanziamenti di previsione del servizio ammontavano a	€	24.000,00		
Sono stati assunti impegni di competenza per	€	14.732,66	pari al	61,39%
rilevando minori spese per	€	9.267,34		
Sugli impegni si sono realizzati pagamenti per	€	10.502,66	pari al	71,29%
Si evidenzia un totale di residui passivi per	€	4.230,00	pari al	28,71%

Non si riportano variazioni di esigibilità sul fondo pluriennale vincolato

Programma 6 - Tutela e valorizzazione delle risorse idriche

Gli stanziamenti di previsione del servizio ammontavano a	€	50,00		
Non si è proceduto a perfezionare nessun impegno				
rilevando minori spese per	€	50,00		

Non si riportano variazioni di esigibilità sul fondo pluriennale vincolato

Missione 9 - Sviluppo sostenibile e tutela del territorio e dell'ambiente

Gli stanziamenti di previsione sono stati definitivamente assestati in	€	24.050,00		
Sono stati assunti impegni di competenza per	€	14.732,66	pari al	61,26%
rilevando minori spese per	€	9.317,34		
Sugli impegni si sono realizzati pagamenti per	€	10.502,66	pari al	71,29%
I residui passivi da riportare ammontano a	€	4.230,00	pari al	28,71%

Non si riportano variazioni di esigibilità sul fondo pluriennale vincolato

Missione 10 - Trasporti e diritto alla mobilità

Programma 5 - Viabilità e infrastrutture stradali

Gli stanziamenti di previsione del servizio ammontavano a	€	14.038,59		
Sono stati assunti impegni di competenza per	€	10.000,00	pari al	71,23%
rilevando minori spese per	€	4.038,59		
Sugli impegni si sono realizzati pagamenti per	€	7.958,36	pari al	79,58%
Si evidenzia un totale di residui passivi per	€	2.041,64	pari al	20,42%

Non si riportano variazioni di esigibilità sul fondo pluriennale vincolato

Missione 10 - Trasporti e diritto alla mobilità

Gli stanziamenti di previsione sono stati definitivamente assestati in	€	14.038,59		
Sono stati assunti impegni di competenza per	€	10.000,00	pari al	71,23%
rilevando minori spese per	€	4.038,59		
Sugli impegni si sono realizzati pagamenti per	€	7.958,36	pari al	79,58%
I residui passivi da riportare ammontano a	€	2.041,64	pari al	20,42%

Non si riportano variazioni di esigibilità sul fondo pluriennale vincolato

Missione 12 - Diritti sociali, politiche sociali e famiglia

Programma 3 - Interventi per gli anziani

Gli stanziamenti di previsione del servizio ammontavano a	€	1.000,00		
Sono stati assunti impegni di competenza per	€	635,80	pari al	63,58%
rilevando minori spese per	€	364,20		
Non è stato rilevato alcun pagamento.....	€	0,00	pari al	0,00%
Si evidenzia un totale di residui passivi per	€	635,80	pari al	100,00%

Non si riportano variazioni di esigibilità sul fondo pluriennale vincolato

Programma 4 - Interventi per soggetti a rischio di esclusione sociale

Gli stanziamenti di previsione del servizio ammontavano a	€	6.500,00		
Sono stati assunti impegni di competenza per	€	5.340,00	pari al	82,15%
rilevando minori spese per	€	1.160,00		
Sugli impegni si sono realizzati pagamenti per	€	5.340,00	pari al	100,00%
Non vi sono residui passivi da riportare.....	€	0,00	pari al	0,00%
Non si riportano variazioni di esigibilità sul fondo pluriennale vincolato				

Missione 12 - Diritti sociali, politiche sociali e famiglia

Gli stanziamenti di previsione sono stati definitivamente assestati in	€	7.500,00		
Sono stati assunti impegni di competenza per	€	5.975,80	pari al	79,68%
rilevando minori spese per	€	1.524,20		
Sugli impegni si sono realizzati pagamenti per	€	5.340,00	pari al	89,36%
I residui passivi da riportare ammontano a	€	635,80	pari al	10,64%
Non si riportano variazioni di esigibilità sul fondo pluriennale vincolato				

Missione 18 - Relazioni con le altre autonomie territoriali e locali**Programma 1 - Relazioni finanziarie con le altre autonomie territoriali**

Gli stanziamenti di previsione del servizio ammontavano a	€	7.041,00		
Non si è proceduto a perfezionare nessun impegno				
rilevando minori spese per	€	7.041,00		

Non si riportano variazioni di esigibilità sul fondo pluriennale vincolato

Missione 18 - Relazioni con le altre autonomie territoriali e locali

Gli stanziamenti di previsione sono stati definitivamente assestati in	€	7.041,00		
Non si è proceduto a contrarre nessun impegno.....				
rilevando minori spese per	€	7.041,00		

Non si riportano variazioni di esigibilità sul fondo pluriennale vincolato

Missione 20 - Fondi e accantonamenti**Programma 1 - Fondo di riserva**

Gli stanziamenti di previsione del servizio ammontavano a	€	610,00		
Non si è proceduto a perfezionare nessun impegno				
rilevando minori spese per	€	610,00		

Non si riportano variazioni di esigibilità sul fondo pluriennale vincolato

Programma 2 - Fondo crediti di dubbia esigibilità

Gli stanziamenti di previsione del servizio ammontavano a	€	24.976,24		
Non si è proceduto a perfezionare nessun impegno				
rilevando minori spese per	€	24.976,24		

Non si riportano variazioni di esigibilità sul fondo pluriennale vincolato

Missione 20 - Fondi e accantonamenti

Gli stanziamenti di previsione sono stati definitivamente assestati in	€	25.586,24		
Non si è proceduto a contrarre nessun impegno.....				
rilevando minori spese per	€	25.586,24		

Non si riportano variazioni di esigibilità sul fondo pluriennale vincolato

Titolo 1 - Spese correnti

Complessivamente i valori relativi al titolo si compendiano nel seguente riepilogo:

Gli stanziamenti di previsione sono stati definitivamente assestati in	€	304.380,95		
Sono stati assunti impegni di competenza per	€	214.978,05	pari al	70,63%
rilevando minori spese per	€	89.402,90		
Sugli impegni si sono realizzati pagamenti per	€	149.559,50	pari al	69,57%
I residui passivi da riportare ammontano a	€	65.418,55	pari al	30,43%
Non si riportano variazioni di esigibilità sul fondo pluriennale vincolato				

Titolo 2 - Spese in conto capitale

Missione 5 - Tutela e valorizzazione dei beni e attività culturali

Programma 1 - Valorizzazione dei beni di interesse storico

Gli stanziamenti di previsione del servizio ammontavano a	€	40.000,00		
Non si è proceduto a perfezionare nessun impegno				
rilevando minori spese per	€	40.000,00		

Non si riportano variazioni di esigibilità sul fondo pluriennale vincolato

Missione 5 - Tutela e valorizzazione dei beni e attività culturali

Gli stanziamenti di previsione sono stati definitivamente assestati in	€	40.000,00		
Non si è proceduto a contrarre nessun impegno.....				
rilevando minori spese per	€	40.000,00		

Non si riportano variazioni di esigibilità sul fondo pluriennale vincolato

Missione 8 - Assetto del territorio ed edilizia abitativa

Programma 1 - Urbanistica e assetto del territorio

Gli stanziamenti di previsione del servizio ammontavano a	€	37.800,00		
Sono stati assunti impegni di competenza per	€	1.649,44	pari al	4,36%
rilevando minori spese per	€	36.150,56		
Non è stato rilevato alcun pagamento.....	€	0,00	pari al	0,00%
Si evidenzia un totale di residui passivi per	€	1.649,44	pari al	100,00%
Si riportano variazioni di esigibilità a Fondo Pluriennale Vincolato per	€	32.800,00		

Missione 8 - Assetto del territorio ed edilizia abitativa

Gli stanziamenti di previsione sono stati definitivamente assestati in	€	37.800,00		
Sono stati assunti impegni di competenza per	€	1.649,44	pari al	4,36%
rilevando minori spese per	€	36.150,56		
Non è stato rilevato alcun pagamento.....	€	0,00	pari al	0,00%
I residui passivi da riportare ammontano a	€	1.649,44	pari al	100,00%
Si riportano variazioni di esigibilità a Fondo Pluriennale Vincolato per	€	32.800,00		

Missione 9 - Sviluppo sostenibile e tutela del territorio e dell'ambiente

Programma 1 - Difesa del suolo

Gli stanziamenti di previsione del servizio ammontavano a	€	43.500,00		
Non si è proceduto a perfezionare nessun impegno				
rilevando minori spese per	€	43.500,00		

Si riportano variazioni di esigibilità a Fondo Pluriennale Vincolato per

€	43.500,00		
---	-----------	--	--

Programma 2 - Tutela, valorizzazione e recupero ambientale

Gli stanziamenti di previsione del servizio ammontavano a	€	18.233,51		
Non si è proceduto a perfezionare nessun impegno				
rilevando minori spese per	€	18.233,51		

Si riportano variazioni di esigibilità a Fondo Pluriennale Vincolato per

€	18.233,51		
---	-----------	--	--

Programma 7 - Sviluppo sostenibile territorio montano piccoli Comuni

Gli stanziamenti di previsione del servizio ammontavano a	€	222.552,15		
Sono stati assunti impegni di competenza per	€	121.292,56	pari al	54,50%
rilevando minori spese per	€	101.259,59		
Sugli impegni si sono realizzati pagamenti per	€	53.146,56	pari al	43,82%
Si evidenzia un totale di residui passivi per	€	68.146,00	pari al	56,18%
Non si riportano variazioni di esigibilità sul fondo pluriennale vincolato				

Missione 9 - Sviluppo sostenibile e tutela del territorio e dell'ambiente

Gli stanziamenti di previsione sono stati definitivamente assestati in	€	284.285,66		
Sono stati assunti impegni di competenza per	€	121.292,56	pari al	42,67%
rilevando minori spese per	€	162.993,10		
Sugli impegni si sono realizzati pagamenti per	€	53.146,56	pari al	43,82%
I residui passivi da riportare ammontano a	€	68.146,00	pari al	56,18%
Si riportano variazioni di esigibilità a Fondo Pluriennale Vincolato per	€	61.733,51		

Missione 10 - Trasporti e diritto alla mobilità

Programma 5 - Viabilità e infrastrutture stradali

Gli stanziamenti di previsione del servizio ammontavano a	€	156.000,00		
Sono stati assunti impegni di competenza per	€	147.414,14	pari al	94,50%
rilevando minori spese per	€	8.585,86		
Sugli impegni si sono realizzati pagamenti per	€	95.552,87	pari al	64,82%
Si evidenzia un totale di residui passivi per	€	51.861,27	pari al	35,18%
Si riportano variazioni di esigibilità a Fondo Pluriennale Vincolato per	€	8.585,86		

Missione 10 - Trasporti e diritto alla mobilità

Gli stanziamenti di previsione sono stati definitivamente assestati in	€	156.000,00		
Sono stati assunti impegni di competenza per	€	147.414,14	pari al	94,50%
rilevando minori spese per	€	8.585,86		
Sugli impegni si sono realizzati pagamenti per	€	95.552,87	pari al	64,82%
I residui passivi da riportare ammontano a	€	51.861,27	pari al	35,18%
Si riportano variazioni di esigibilità a Fondo Pluriennale Vincolato per	€	8.585,86		

Missione 17 - Energia e diversificazione delle fonti energetiche

Programma 1 - Fonti energetiche

Gli stanziamenti di previsione del servizio ammontavano a	€	57.500,00		
Sono stati assunti impegni di competenza per	€	7.500,00	pari al	13,04%
rilevando minori spese per	€	50.000,00		
Sugli impegni si sono realizzati pagamenti per	€	7.500,00	pari al	100,00%
Non vi sono residui passivi da riportare.....	€	0,00	pari al	0,00%
Non si riportano variazioni di esigibilità sul fondo pluriennale vincolato				

Missione 17 - Energia e diversificazione delle fonti energetiche

Gli stanziamenti di previsione sono stati definitivamente assestati in	€	57.500,00		
Sono stati assunti impegni di competenza per	€	7.500,00	pari al	13,04%
rilevando minori spese per	€	50.000,00		
Sugli impegni si sono realizzati pagamenti per	€	7.500,00	pari al	100,00%
Non vi sono residui passivi da riportare.....	€	0,00	pari al	0,00%
Non si riportano variazioni di esigibilità sul fondo pluriennale vincolato				

Titolo 2 - Spese in conto capitale

Complessivamente i valori relativi al titolo si compendiano nel seguente riepilogo:

Gli stanziamenti di previsione sono stati definitivamente assestati in	€	575.585,66		
Sono stati assunti impegni di competenza per	€	277.856,14	pari al	48,27%
rilevando minori spese per	€	297.729,52		
Sugli impegni si sono realizzati pagamenti per	€	156.199,43	pari al	56,22%
I residui passivi da riportare ammontano a	€	121.656,71	pari al	43,78%
Si riportano variazioni di esigibilità a Fondo Pluriennale Vincolato per	€	103.119,37		

Titolo 4 - Rimborso Prestiti

Missione 50 - Debito pubblico

Programma 2 - Quota capitale ammortamento mutui e prestiti obbligazionari

Gli stanziamenti di previsione del servizio ammontavano a	€	5.150,00		
Sono stati assunti impegni di competenza per	€	5.050,50	pari al	98,07%
rilevando minori spese per	€	99,50		
Sugli impegni si sono realizzati pagamenti per	€	2.525,00	pari al	50,00%
Si evidenzia un totale di residui passivi per	€	2.525,50	pari al	50,00%
Non si riportano variazioni di esigibilità sul fondo pluriennale vincolato				

Missione 50 - Debito pubblico

Gli stanziamenti di previsione sono stati definitivamente assestati in	€	5.150,00		
Sono stati assunti impegni di competenza per	€	5.050,50	pari al	98,07%
rilevando minori spese per	€	99,50		
Sugli impegni si sono realizzati pagamenti per	€	2.525,00	pari al	50,00%
I residui passivi da riportare ammontano a	€	2.525,50	pari al	50,00%
Non si riportano variazioni di esigibilità sul fondo pluriennale vincolato				

Titolo 4 - Rimborso Prestiti

Complessivamente i valori relativi al titolo si compendiano nel seguente riepilogo:

Gli stanziamenti di previsione sono stati definitivamente assestati in	€	5.150,00		
Sono stati assunti impegni di competenza per	€	5.050,50	pari al	98,07%
rilevando minori spese per	€	99,50		
Sugli impegni si sono realizzati pagamenti per	€	2.525,00	pari al	50,00%
I residui passivi da riportare ammontano a	€	2.525,50	pari al	50,00%
Non si riportano variazioni di esigibilità sul fondo pluriennale vincolato				

Titolo 5 - Chiusura Anticipazioni ricevute da istituto tesoriere/cassiere

Missione 60 - Anticipazioni finanziarie

Programma 1 - Restituzione anticipazione di tesoreria

Gli stanziamenti di previsione del servizio ammontavano a	€	200.000,00		
Sono stati assunti impegni di competenza per	€	44.631,84	pari al	22,32%
rilevando minori spese per	€	155.368,16		
Sugli impegni si sono realizzati pagamenti per	€	44.631,84	pari al	100,00%
Non vi sono residui passivi da riportare.....	€	0,00	pari al	0,00%
Non si riportano variazioni di esigibilità sul fondo pluriennale vincolato				

Missione 60 - Anticipazioni finanziarie

Gli stanziamenti di previsione sono stati definitivamente assestati in	€	200.000,00		
Sono stati assunti impegni di competenza per	€	44.631,84	pari al	22,32%
rilevando minori spese per	€	155.368,16		
Sugli impegni si sono realizzati pagamenti per	€	44.631,84	pari al	100,00%
Non vi sono residui passivi da riportare.....	€	0,00	pari al	0,00%
Non si riportano variazioni di esigibilità sul fondo pluriennale vincolato				

Titolo 5 - Chiusura Anticipazioni ricevute da istituto tesoriere/cassiere

Complessivamente i valori relativi al titolo si compendiano nel seguente riepilogo:

Gli stanziamenti di previsione sono stati definitivamente assestati in	€	200.000,00		
Sono stati assunti impegni di competenza per	€	44.631,84	pari al	22,32%
rilevando minori spese per	€	155.368,16		
Sugli impegni si sono realizzati pagamenti per	€	44.631,84	pari al	100,00%
Non vi sono residui passivi da riportare.....	€	0,00	pari al	0,00%
Non si riportano variazioni di esigibilità sul fondo pluriennale vincolato				

Titolo 7 - Uscite per conto terzi e partite di giro

Missione 99 - Servizi per conto terzi

Programma 1 - Servizi per conto terzi e Partite di giro

Gli stanziamenti di previsione del servizio ammontavano a	€	149.500,00		
Sono stati assunti impegni di competenza per	€	89.438,34	pari al	59,82%
rilevando minori spese per	€	60.061,66		
Sugli impegni si sono realizzati pagamenti per	€	86.938,34	pari al	97,20%
Si evidenzia un totale di residui passivi per	€	2.500,00	pari al	2,80%
Non si riportano variazioni di esigibilità sul fondo pluriennale vincolato				

Missione 99 - Servizi per conto terzi

Gli stanziamenti di previsione sono stati definitivamente assestati in	€	149.500,00		
Sono stati assunti impegni di competenza per	€	89.438,34	pari al	59,82%
rilevando minori spese per	€	60.061,66		
Sugli impegni si sono realizzati pagamenti per	€	86.938,34	pari al	97,20%
I residui passivi da riportare ammontano a	€	2.500,00	pari al	2,80%
Non si riportano variazioni di esigibilità sul fondo pluriennale vincolato				

Titolo 7 - Uscite per conto terzi e partite di giro

Complessivamente i valori relativi al titolo si compendiano nel seguente riepilogo:

Gli stanziamenti di previsione sono stati definitivamente assestati in	€	149.500,00		
Sono stati assunti impegni di competenza per	€	89.438,34	pari al	59,82%
rilevando minori spese per	€	60.061,66		
Sugli impegni si sono realizzati pagamenti per	€	86.938,34	pari al	97,20%
I residui passivi da riportare ammontano a	€	2.500,00	pari al	2,80%
Non si riportano variazioni di esigibilità sul fondo pluriennale vincolato				

Riepilogo complessivo delle Uscite

Complessivamente i valori relativi alle Spese si compendiano nel seguente riepilogo:

Gli stanziamenti di previsione sono stati determinati in	€	1.234.616,61		
Sono state impegnate spese di competenza per	€	631.954,87	pari al	51,19%
rilevando maggiori spese per	€	602.661,74		
Sugli impegni si sono realizzati pagamenti per	€	439.854,11	pari al	69,60%
I residui passivi da riportare nei futuri esercizi ammontano a	€	192.100,76	pari al	30,40%
Si riportano variazioni di esigibilità a Fondo Pluriennale Vincolato per	€	103.119,37		

Comune di Irma

Conto del bilancio 2020

GESTIONE DELLE ENTRATE

Comune di Irma - Conto del bilancio 2020 - Gestione delle entrate

TITOLO	TIPOLOGIA	DENOMINAZIONE	Residui attivi al 1/1/2020 (RS)		Riscossioni in conto residui (RR)		Riaccertamento residui (R)		Residui attivi da esercizi precedenti (EP=RS-RR+R)	
			Previsioni definitive di competenza (CP)	Previsioni definitive di cassa (CS)	Riscossioni in conto competenza (RC)	Totale riscossioni (TR=RR+RC)	Accertamenti (A)	Maggiori o minori entrate di competenza = A-CP	Residui attivi da esercizio di competenza (EC=A-RC)	Totale residui attivi da riportare (TR=EP+EC)

FONDO PLURIENNALE VINCOLATO IN CONTO CAPITALE	196.538,50	Competenza								
FONDO DI CASSA	81.699,92	Cassa								

TITOLO 1 - ENTRATE CORRENTI DI NATURA TRIBUTARIA, CONTRIBUTIVA E PEREQUATIVA

TIPOLOGIA 101 - IMPOSTE, TASSE E PROVENTI ASSIMILATI	RS	22.546,54	RR	1.736,08	R	-20.810,46	EP	0,00		
	CP	120.032,28	RC	36.736,53	A	69.691,38	CP	-50.340,90	EC	32.954,85
	CS	142.578,82	TR	38.472,61	CS	-104.106,21	TR		TR	32.954,85
TIPOLOGIA 301 - FONDI PEREQUATIVI DA AMMINISTRAZIONI CENTRALI	RS	0,00	RR	0,00	R	0,00	EP	0,00		
	CP	54.562,03	RC	48.593,34	A	54.147,84	CP	-414,19	EC	5.554,50
	CS	54.562,03	TR	48.593,34	CS	-5.968,69	TR		TR	5.554,50
TITOLO 1 - ENTRATE CORRENTI DI NATURA TRIBUTARIA, CONTRIBUTIVA E PEREQUATIVA	RS	22.546,54	RR	1.736,08	R	-20.810,46	EP	0,00		
	CP	174.594,31	RC	85.329,87	A	123.839,22	CP	-50.755,09	EC	38.509,35
	CS	197.140,85	TR	87.065,95	CS	-110.074,90	TR		TR	38.509,35

TITOLO 2 - TRASFERIMENTI CORRENTI

TIPOLOGIA 101 - TRASFERIMENTI CORRENTI DA AMMINISTRAZIONI PUBBLICHE	RS	13.258,32	RR	0,00	R	-13.258,32	EP	0,00		
	CP	40.695,64	RC	30.031,96	A	43.031,96	CP	2.336,32	EC	13.000,00
	CS	53.953,96	TR	30.031,96	CS	-23.922,00	TR		TR	13.000,00
TITOLO 2 - TRASFERIMENTI CORRENTI	RS	13.258,32	RR	0,00	R	-13.258,32	EP	0,00		
	CP	40.695,64	RC	30.031,96	A	43.031,96	CP	2.336,32	EC	13.000,00
	CS	53.953,96	TR	30.031,96	CS	-23.922,00	TR		TR	13.000,00

TITOLO	TIPOLOGIA	Residui attivi al 1/1/2020 (RS)		Riscossioni in conto residui (RR)		Riaccertamento residui (R)		Maggiori o minori entrate di competenza (A)		Residui attivi da esercizi precedenti (EP=RS-RR+R)	
		Previsioni definitive di competenza (CP)	Previsioni definitive di cassa (CS)	Riscossioni in conto competenza (RC)	Totale riscossioni (TR=RR+RC)	Accertamenti (A)	Maggiori o minori entrate di competenza = A-CP	Residui attivi da esercizio di competenza (EC=A-RC)	Totale residui attivi da riportare (TR=EP+EC)		
TITOLO 3 - ENTRATE EXTRATRIBUTARIE											
TIPOLOGIA 100 - VENDITA DI BENI E SERVIZI E PROVENTI DERIVANTI DALLA GESTIONE DEI BENI											
		RS	416,79	RR	0,00	R	-416,79	EP			0,00
		CP	92.440,00	RC	119.729,15	A	121.781,51	CP	29.341,51	EC	2.052,36
		CS	92.856,79	TR	119.729,15	CS	26.872,36	TR		TR	2.052,36
		RS	500,00	RR	500,00	R	0,00	EP		EP	0,00
		CP	1.801,00	RC	1.800,68	A	1.800,68	CP	-0,32	EC	0,00
		CS	2.301,00	TR	2.300,68	CS	-0,32	TR		TR	0,00
		RS	916,79	RR	500,00	R	-416,79	EP		EP	0,00
		CP	94.241,00	RC	121.529,83	A	123.582,19	CP	29.341,19	EC	2.052,36
		CS	95.157,79	TR	122.029,83	CS	26.872,04	TR		TR	2.052,36
TITOLO 3 - ENTRATE EXTRATRIBUTARIE											
TITOLO 4 - ENTRATE IN CONTO CAPITALE											
TIPOLOGIA 200 - CONTRIBUTI AGLI INVESTIMENTI											
		RS	208.368,00	RR	88.231,37	R	-12.900,00	EP		EP	107.236,63
		CP	298.551,56	RC	28.035,72	A	140.937,28	CP	-157.614,28	EC	112.901,56
		CS	506.919,56	TR	116.267,09	CS	-390.652,47	TR		TR	220.138,19
		RS	0,00	RR	0,00	R	0,00	EP		EP	0,00
		CP	30.495,60	RC	0,00	A	30.495,60	CP	0,00	EC	30.495,60
		CS	30.495,60	TR	0,00	CS	-30.495,60	TR		TR	30.495,60
		RS	208.368,00	RR	88.231,37	R	-12.900,00	EP		EP	107.236,63
		CP	329.047,16	RC	28.035,72	A	171.432,88	CP	-157.614,28	EC	143.397,16
		CS	537.415,16	TR	116.267,09	CS	-421.148,07	TR		TR	250.633,79
TITOLO 4 - ENTRATE IN CONTO CAPITALE											
TITOLO 6 - ACCENSIONE PRESTITI											
TIPOLOGIA 300 - ACCENSIONE MUTUI E ALTRI FINANZIAMENTI A MEDIO LUNGO TERMINE											
		RS	0,00	RR	0,00	R	0,00	EP		EP	0,00
		CP	50.000,00	RC	0,00	A	0,00	CP	-50.000,00	EC	0,00
		CS	50.000,00	TR	0,00	CS	-50.000,00	TR		TR	0,00
		RS	0,00	RR	0,00	R	0,00	EP		EP	0,00
		CP	50.000,00	RC	0,00	A	0,00	CP	-50.000,00	EC	0,00
		CS	50.000,00	TR	0,00	CS	-50.000,00	TR		TR	0,00
TITOLO 6 - ACCENSIONE PRESTITI											

TITOLO	TIPOLOGIA	Residui attivi al 1/1/2020 (RS)		Riscossioni in conto residui (RR)		Riaccertamento residui (R)		Residui attivi da esercizi precedenti (EP=RS-RR+R)	
		Previsioni definitive di competenza (CP)		Riscossioni in conto competenza (RC)		Accertamenti (A)		Residui attivi da esercizio di competenza (EC=A-RC)	
		Previsioni definitive di cassa (CS)		Totale riscossioni (TR=RR+RC)		Maggiori o minori entrate di cassa = TR+CS)		Totale residui attivi da riportare (TR=EP+EC)	

TITOLO 7 - ANTICIPAZIONI DA ISTITUTO TESORIERE/CASSIERE

TIPOLOGIA 100 - ANTICIPAZIONI DA ISTITUTO TESORIERE/CASSIERE									
	RS	0,00	RR	0,00	R	0,00	EP	0,00	0,00
	CP	200.000,00	RC	44.631,84	A	44.631,84	CP	-155.368,16	0,00
	CS	200.000,00	TR	44.631,84	CS	-155.368,16	TR	0,00	0,00
TITOLO 7 - ANTICIPAZIONI DA ISTITUTO TESORIERE/CASSIERE									
	RS	0,00	RR	0,00	R	0,00	EP	0,00	0,00
	CP	200.000,00	RC	44.631,84	A	44.631,84	CP	-155.368,16	0,00
	CS	200.000,00	TR	44.631,84	CS	-155.368,16	TR	0,00	0,00

TITOLO 9 - ENTRATE PER CONTO TERZI E PARTITE DI GIRO

TIPOLOGIA 100 - ENTRATE PER PARTITE DI GIRO									
	RS	1.297,91	RR	0,00	R	-1.297,91	EP	0,00	0,00
	CP	121.000,00	RC	67.065,14	A	67.508,80	CP	-53.491,20	443,66
	CS	122.297,91	TR	67.065,14	CS	-55.232,77	TR	443,66	443,66
TIPOLOGIA 200 - ENTRATE PER CONTO TERZI									
	RS	5.447,88	RR	576,48	R	-4.871,40	EP	0,00	0,00
	CP	28.500,00	RC	18.380,32	A	21.929,54	CP	-6.570,46	3.549,22
	CS	33.947,88	TR	18.956,80	CS	-14.991,08	TR	3.549,22	3.549,22
TITOLO 9 - ENTRATE PER CONTO TERZI E PARTITE DI GIRO									
	RS	6.745,79	RR	576,48	R	-6.169,31	EP	0,00	0,00
	CP	149.500,00	RC	85.445,46	A	89.438,34	CP	-60.061,66	3.992,88
	CS	156.245,79	TR	86.021,94	CS	-70.223,85	TR	3.992,88	3.992,88

TOTALE TITOLI

	RS	251.835,44	RR	91.043,93	R	-53.554,88	EP	107.236,63	107.236,63
	CP	1.038.078,11	RC	395.004,68	A	595.956,43	CP	-442.121,68	200.951,75
	CS	1.289.913,55	TR	486.048,61	CS	-803.864,94	TR	308.188,38	308.188,38

TOTALE GENERALE ENTRATE

	RS	251.835,44	RR	91.043,93	R	-53.554,88	EP	107.236,63	107.236,63
	CP	1.234.616,61	RC	395.004,68	A	595.956,43	CP	-638.660,18	200.951,75
	CS	1.371.613,47	TR	486.048,61	CS	-885.564,86	TR	308.188,38	308.188,38

Comune di Irma

Conto del bilancio 2020

RIEPILOGO GENERALE DELLE ENTRATE

TITOLO	TIPOLOGIA	DENOMINAZIONE	Residui attivi al 1/1/2020 (RS)		Riscossioni in conto residui (RR)		Riaccertamento residui (R)		Maggiori o minori entrate di competenza = A-CP		Residui attivi da esercizi precedenti (EP=RS-RR+R)	
			Previsioni definitive di competenza (CP)	Previsioni definitive di cassa (CS)	Riscossioni in conto competenza (RC)	Totale riscossioni (TR=RR+RC)	Accertamenti (A)	Maggiori o minori entrate di cassa = TR+CS)	Maggiori o minori entrate di competenza = A-CP	Residui attivi da esercizio di competenza (EC=A-RC)	Totale residui attivi da riportare (TR=EP+EC)	
FONDO PLURIENNALE VINCOLATO IN CONTO CAPITALE			196.538,50		Competenza							
FONDO DI CASSA			81.699,92		Cassa							
TITOLO 1 - ENTRATE CORRENTI DI NATURA TRIBUTARIA, CONTRIBUTIVA E PEREQUATIVA			RS	22.546,54	RR	1.736,08	R	-20.810,46	EP	0,00		0,00
	CP	174.594,31	RC	85.329,87	A	123.839,22	CP	-50.755,09	EC	38.509,35		38.509,35
	CS	197.140,85	TR	87.065,95	CS	-110.074,90	TR		TR	38.509,35		38.509,35
TITOLO 2 - TRASFERIMENTI CORRENTI			RS	13.258,32	RR	0,00	R	-13.258,32	EP	0,00		0,00
	CP	40.695,64	RC	30.031,96	A	43.031,96	CP	2.336,32	EC	13.000,00		13.000,00
	CS	53.953,96	TR	30.031,96	CS	-23.922,00	TR		TR	13.000,00		13.000,00
TITOLO 3 - ENTRATE EXTRATRIBUTARIE			RS	916,79	RR	500,00	R	-416,79	EP	0,00		0,00
	CP	94.241,00	RC	121.529,83	A	123.582,19	CP	29.341,19	EC	2.052,36		2.052,36
	CS	95.157,79	TR	122.029,83	CS	26.872,04	TR		TR	2.052,36		2.052,36
TITOLO 4 - ENTRATE IN CONTO CAPITALE			RS	208.368,00	RR	88.231,37	R	-12.900,00	EP	107.236,63		107.236,63
	CP	329.047,16	RC	28.035,72	A	171.432,88	CP	-157.614,28	EC	143.397,16		143.397,16
	CS	537.415,16	TR	116.267,09	CS	-421.148,07	TR		TR	250.633,79		250.633,79
TITOLO 6 - ACCENSIONE PRESTITI			RS	0,00	RR	0,00	R	0,00	EP	0,00		0,00
	CP	50.000,00	RC	0,00	A	0,00	CP	-50.000,00	EC	0,00		0,00
	CS	50.000,00	TR	0,00	CS	-50.000,00	TR		TR	0,00		0,00
TITOLO 7 - ANTICIPAZIONI DA ISTITUTO TESORIERE/CASSIERE			RS	0,00	RR	0,00	R	0,00	EP	0,00		0,00
	CP	200.000,00	RC	44.631,84	A	44.631,84	CP	-155.368,16	EC	0,00		0,00
	CS	200.000,00	TR	44.631,84	CS	-155.368,16	TR		TR	0,00		0,00
TITOLO 9 - ENTRATE PER CONTO TERZI E PARTITE DI GIRO			RS	6.745,79	RR	576,48	R	-6.169,31	EP	0,00		0,00
	CP	149.500,00	RC	85.445,46	A	89.438,34	CP	-60.061,66	EC	3.992,88		3.992,88
	CS	156.245,79	TR	86.021,94	CS	-70.223,85	TR		TR	3.992,88		3.992,88
TOTALE TITOLI			RS	251.835,44	RR	91.043,93	R	-53.554,88	EP	107.236,63		107.236,63
	CP	1.038.078,11	RC	395.004,68	A	595.956,43	CP	-442.121,68	EC	200.951,75		200.951,75
	CS	1.289.913,55	TR	486.048,61	CS	-803.864,94	TR		TR	308.188,38		308.188,38

TITOLO	TIPOLOGIA	DENOMINAZIONE	Residui attivi al 1/1/2020 (RS)		Riscossioni in conto residui (RR)		Riaccertamento residui (R)		Residui attivi da esercizi precedenti (EP=RS-RR+R)	
			Previsioni definitive di competenza (CP)	Previsioni definitive di cassa (CS)	Riscossioni in conto competenza (RC)	Totale riscossioni (TR=RR+RC)	Accertamenti (A)	Maggiori o minori entrate di competenza = A-CP	Residui attivi da esercizio di competenza (EC=A-RC)	Totale residui attivi da riportare (TR=EP+EC)
			RS	251.835,44	RR	91.043,93	R	-53.554,88	EP	107.236,63
			CP	1.234.616,61	RC	395.004,68	A	595.956,43	EC	200.951,75
			CS	1.371.613,47	TR	486.048,61	CS	-885.564,86	TR	308.188,38
TOTALE GENERALE ENTRATE										

Comune di Irma

Conto del bilancio 2020

GESTIONE DELLE SPESE

RIEPILOGO GENERALE DELLE SPESE

MISSIONE PROGRAMMA TITOLO	DENOMINAZIONE	Residui passivi al 1/1/2020 (RS)		Pagamenti c/c conto residui (PR)		Riaccertamento residui (R)		Eliminazione per perenzione (P)		Residui passivi da esercizi precedenti (EP=RS-PR+R-P)	
		Previsioni definitive di competenza (CP)		Pagamenti c/c conto competenza (PC)		Impegni (I)		Economie di competenza (ECP=CP-I-FPV)		Residui passivi da esercizio di competenza (EC=I-PC)	
		Previsioni definitive di cassa (CS)		Totale pagamenti (TP=PR+PC)		Fondo pluriennale vincolato (FPV)				Totale residui passivi da riportare (TR=EP+EC)	
TITOLO 1 - SPESE CORRENTI											
		RS	52.105,29	PR	38.535,91	R	-2.552,72	P	0,00	EP	11.016,66
		CP	304.380,95	PC	149.559,50	I	214.978,05	ECP	89.402,90	EC	65.418,55
		CS	356.486,24	TP	188.095,41	FPV	0,00			TR	76.435,21
	TITOLO 2 - SPESE IN CONTO CAPITALE	RS	40.389,53	PR	37.899,68	R	-2.489,85	P	0,00	EP	0,00
		CP	575.585,66	PC	156.199,43	I	277.856,14	ECP	194.610,15	EC	121.656,71
		CS	512.855,82	TP	194.099,11	FPV	103.119,37			TR	121.656,71
	TITOLO 4 - RIMBORSO PRESTITI	RS	0,00	PR	0,00	R	0,00	P	0,00	EP	0,00
		CP	5.150,00	PC	2.525,00	I	5.050,50	ECP	99,50	EC	2.525,50
		CS	5.150,00	TP	2.525,00	FPV	0,00			TR	2.525,50
	TITOLO 5 - CHIUSURA ANTICIPAZIONI RICEVUTE DA ISTITUTO TESORIERE/CASSIERE	RS	0,00	PR	0,00	R	0,00	P	0,00	EP	0,00
		CP	200.000,00	PC	44.631,84	I	44.631,84	ECP	155.368,16	EC	0,00
		CS	200.000,00	TP	44.631,84	FPV	0,00			TR	0,00
	TITOLO 7 - USCITE PER CONTO TERZI E PARTITE DI GIRO	RS	5.278,97	PR	273,60	R	-5.005,37	P	0,00	EP	0,00
		CP	149.500,00	PC	86.938,34	I	89.438,34	ECP	60.061,66	EC	2.500,00
		CS	154.778,97	TP	87.211,94	FPV	0,00			TR	2.500,00
	TOTALE GENERALE SPESE	RS	97.773,79	PR	76.709,19	R	-10.047,94	P	0,00	EP	11.016,66
		CP	1.234.616,61	PC	439.854,11	I	631.954,87	ECP	499.542,37	EC	192.100,76
		CS	1.229.271,03	TP	516.563,30	FPV	103.119,37			TR	203.117,42

MISSIONE PROGRAMMA TITOLO	Residui passivi al 1/1/2020 (RS)		Pagamenti c/c conto residui (PR)		Riaccertamento residui (R)		Eliminazione per perenzione (P)		Residui passivi da esercizi precedenti (EP=RS-PR+R-P)	
	Previsioni definitive di competenza (CP)		Pagamenti c/c conto competenza (PC)		Impegni (I)		Economie di competenza (ECP=CP-I-FPV)		Residui passivi da esercizio di competenza (EC=I-PC)	
	Previsioni definitive di cassa (CS)		Totale pagamenti (TP=PR+PC)		Fondo pluriennale vincolato (FPV)				Totale residui passivi da riportare (TR=EP+EC)	

MISSIONE 1 - MISSIONE 1 - SERVIZI ISTITUZIONALI, GENERALI E DI GESTIONE

PROGRAMMA 1 - PROGRAMMA 1 - ORGANI ISTITUZIONALI

TITOLO 1 - SPESE CORRENTI	RS	3.146,09	PR	2.025,00	R	-1.121,09	P	0,00	EP	0,00
	CP	9.848,58	PC	1.507,26	I	4.147,26	ECP	5.701,32	EC	2.640,00
	CS	12.994,67	TP	3.532,26	FPV	0,00			TR	2.640,00
TOTALE PROGRAMMA 1 - ORGANI ISTITUZIONALI	RS	3.146,09	PR	2.025,00	R	-1.121,09	P	0,00	EP	0,00
	CP	9.848,58	PC	1.507,26	I	4.147,26	ECP	5.701,32	EC	2.640,00
	CS	12.994,67	TP	3.532,26	FPV	0,00			TR	2.640,00

PROGRAMMA 2 - PROGRAMMA 2 - SEGRETERIA GENERALE

TITOLO 1 - SPESE CORRENTI	RS	24.277,59	PR	23.957,01	R	0,00	P	0,00	EP	320,58
	CP	101.566,54	PC	82.425,51	I	90.384,52	ECP	11.182,02	EC	7.959,01
	CS	125.844,13	TP	106.382,52	FPV	0,00			TR	8.279,59
TOTALE PROGRAMMA 2 - SEGRETERIA GENERALE	RS	24.277,59	PR	23.957,01	R	0,00	P	0,00	EP	320,58
	CP	101.566,54	PC	82.425,51	I	90.384,52	ECP	11.182,02	EC	7.959,01
	CS	125.844,13	TP	106.382,52	FPV	0,00			TR	8.279,59

PROGRAMMA 3 - PROGRAMMA 3 - GESTIONE ECONOMICA, FINANZIARIA, PROGRAMMAZIONE E PROVVEDITORATO

TITOLO 1 - SPESE CORRENTI	RS	394,35	PR	394,35	R	0,00	P	0,00	EP	0,00
	CP	2.700,00	PC	1.673,73	I	1.673,73	ECP	1.026,27	EC	0,00
	CS	3.094,35	TP	2.068,08	FPV	0,00			TR	0,00
TOTALE PROGRAMMA 3 - GESTIONE ECONOMICA, FINANZIARIA, PROGRAMMAZIONE E PROVVEDITORATO	RS	394,35	PR	394,35	R	0,00	P	0,00	EP	0,00
	CP	2.700,00	PC	1.673,73	I	1.673,73	ECP	1.026,27	EC	0,00
	CS	3.094,35	TP	2.068,08	FPV	0,00			TR	0,00

MISSIONE PROGRAMMA TITOLO	Residui passivi al 1/1/2020 (RS)		Pagamenti c/c conto residui (PR)		Riaccertamento residui (R)		Eliminazione per perenzione (P)		Residui passivi da esercizi precedenti (EP=RS-PR+R-P)	
	Previsioni definitive di competenza (CP)		Pagamenti c/c competenza (PC)		Impegni (I)		Economie di competenza (ECP=CP-I-FPV)		Residui passivi da esercizio di competenza (EC=I-PC)	
	Previsioni definitive di cassa (CS)		Totale pagamenti (TP=PR+PC)		Fondo pluriennale vincolato (FPV)				Totale residui passivi da riportare (TR=EP+EC)	

PROGRAMMA 4 - PROGRAMMA 4 - GESTIONE DELLE ENTRATE TRIBUTARIE E SERVIZI FISCALI

TITOLO 1 - SPESE CORRENTI										
	RS	1.526,35	PR	244,37	R	-1.255,63	P	0,00	EP	26,35
	CP	22.000,00	PC	20.138,78	I	21.123,01	ECP	876,99	EC	984,23
	CS	23.526,35	TP	20.383,15	FPV	0,00			TR	1.010,58
TOTALE PROGRAMMA 4 - GESTIONE DELLE ENTRATE TRIBUTARIE E SERVIZI FISCALI										
	RS	1.526,35	PR	244,37	R	-1.255,63	P	0,00	EP	26,35
	CP	22.000,00	PC	20.138,78	I	21.123,01	ECP	876,99	EC	984,23
	CS	23.526,35	TP	20.383,15	FPV	0,00			TR	1.010,58

PROGRAMMA 5 - PROGRAMMA 5 - GESTIONE DEI BENI DEMANIALI E PATRIMONIALI

TITOLO 1 - SPESE CORRENTI										
	RS	631,00	PR	523,00	R	-108,00	P	0,00	EP	0,00
	CP	4.500,00	PC	356,20	I	3.941,00	ECP	559,00	EC	3.584,80
	CS	5.131,00	TP	879,20	FPV	0,00			TR	3.584,80
TOTALE PROGRAMMA 5 - GESTIONE DEI BENI DEMANIALI E PATRIMONIALI										
	RS	631,00	PR	523,00	R	-108,00	P	0,00	EP	0,00
	CP	4.500,00	PC	356,20	I	3.941,00	ECP	559,00	EC	3.584,80
	CS	5.131,00	TP	879,20	FPV	0,00			TR	3.584,80

PROGRAMMA 7 - PROGRAMMA 7 - ELEZIONI E CONSULTAZIONI POPOLARI - ANAGRAFE E STATO CIVILE

TITOLO 1 - SPESE CORRENTI										
	RS	15,00	PR	7,00	R	-8,00	P	0,00	EP	0,00
	CP	50,00	PC	6,82	I	13,90	ECP	36,10	EC	7,08
	CS	65,00	TP	13,82	FPV	0,00			TR	7,08
TOTALE PROGRAMMA 7 - ELEZIONI E CONSULTAZIONI POPOLARI - ANAGRAFE E STATO CIVILE										
	RS	15,00	PR	7,00	R	-8,00	P	0,00	EP	0,00
	CP	50,00	PC	6,82	I	13,90	ECP	36,10	EC	7,08
	CS	65,00	TP	13,82	FPV	0,00			TR	7,08

MISSIONE PROGRAMMA TITOLO	DENOMINAZIONE	Residui passivi al 1/1/2020 (RS)		Pagamenti c/c conto residui (PR)		Riaccertamento residui (R)		Eliminazione per perenzione (P)		Residui passivi da esercizi precedenti (EP=RS-PR+R-P)	
		Previsioni definitive di competenza (CP)		Pagamenti c/c conto competenza (PC)		Impegni (I)		Economie di competenza (ECP=CP-I-FPV)		Residui passivi da esercizio di competenza (EC=I-PC)	
		Previsioni definitive di cassa (CS)		Totale pagamenti (TP=PR+PC)		Fondo pluriennale vincolato (FPV)				Totale residui passivi da riportare (TR=EP+EC)	
PROGRAMMA 10 - PROGRAMMA 10 - RISORSE UMANE											
TITOLO 1 - SPESE CORRENTI											
		RS	5.169,31	PR	5.169,31	R	0,00	P	0,00	EP	0,00
		CP	15.000,00	PC	0,00	I	5.828,83	ECP	9.171,17	EC	5.828,83
		CS	20.169,31	TP	5.169,31	FPV	0,00			TR	5.828,83
	TOTALE PROGRAMMA 10 - RISORSE UMANE	RS	5.169,31	PR	5.169,31	R	0,00	P	0,00	EP	0,00
		CP	15.000,00	PC	0,00	I	5.828,83	ECP	9.171,17	EC	5.828,83
		CS	20.169,31	TP	5.169,31	FPV	0,00			TR	5.828,83
PROGRAMMA 11 - PROGRAMMA 11 - ALTRI SERVIZI GENERALI											
TITOLO 1 - SPESE CORRENTI											
		RS	0,00	PR	0,00	R	0,00	P	0,00	EP	0,00
		CP	53.200,00	PC	13.497,34	I	45.469,28	ECP	7.730,72	EC	31.971,94
		CS	53.200,00	TP	13.497,34	FPV	0,00			TR	31.971,94
	TOTALE PROGRAMMA 11 - ALTRI SERVIZI GENERALI	RS	0,00	PR	0,00	R	0,00	P	0,00	EP	0,00
		CP	53.200,00	PC	13.497,34	I	45.469,28	ECP	7.730,72	EC	31.971,94
		CS	53.200,00	TP	13.497,34	FPV	0,00			TR	31.971,94
TOTALE MISSIONE 1 - SERVIZI ISTITUZIONALI, GENERALI E DI GESTIONE											
		RS	35.159,69	PR	32.320,04	R	-2.492,72	P	0,00	EP	346,93
		CP	208.865,12	PC	119.605,64	I	172.581,53	ECP	36.283,59	EC	52.975,89
		CS	244.024,81	TP	151.925,68	FPV	0,00			TR	53.322,82

MISSIONE PROGRAMMA TITOLO	DENOMINAZIONE	Residui passivi al 1/1/2020		Pagamenti c/c conto residui		Riaccertamento residui (R)		Eliminazione per perenzione		Residui passivi da esercizi precedenti	
		(RS)		(PR)		(I)		(P)		(EP=RS-PR+R-P)	
		Previsioni definitive di competenza (CP)	Previsioni definitive di cassa (CS)	Pagamenti c/c conto competenza (PC)	Totale pagamenti (TP=PR+PC)	Impegni (I)	Fondo pluriennale vincolato (FPV)	Economie di competenza (ECP=CP-I-FPV)	Economie di competenza (ECP=CP-I-FPV)	Residui passivi da esercizio di competenza (EC=I-PC)	Totale residui passivi da riportare (TR=EP+EC)

MISSIONE 4 - MISSIONE 4 - ISTRUZIONE E DIRITTO ALLO STUDIO

PROGRAMMA 2 - PROGRAMMA 2 - ALTRI ORDINI DI ISTRUZIONE NON UNIVERSITARIA

TITOLO 1 - SPESE CORRENTI											
		RS	2.028,29	PR	2.028,29	R	0,00	P	0,00	EP	0,00
		CP	6.000,00	PC	2.372,61	I	4.535,83	ECP	1.464,17	EC	2.163,22
		CS	8.028,29	TP	4.400,90	FPV	0,00			TR	2.163,22
TOTALE PROGRAMMA 2 - ALTRI ORDINI DI ISTRUZIONE NON UNIVERSITARIA											
		RS	2.028,29	PR	2.028,29	R	0,00	P	0,00	EP	0,00
		CP	6.000,00	PC	2.372,61	I	4.535,83	ECP	1.464,17	EC	2.163,22
		CS	8.028,29	TP	4.400,90	FPV	0,00			TR	2.163,22

PROGRAMMA 5 - PROGRAMMA 5 - ISTRUZIONE TECNICA SUPERIORE

TITOLO 1 - SPESE CORRENTI											
		RS	0,00	PR	0,00	R	0,00	P	0,00	EP	0,00
		CP	3.500,00	PC	0,00	I	3.372,00	ECP	128,00	EC	3.372,00
		CS	3.500,00	TP	0,00	FPV	0,00			TR	3.372,00
TOTALE PROGRAMMA 5 - ISTRUZIONE TECNICA SUPERIORE											
		RS	0,00	PR	0,00	R	0,00	P	0,00	EP	0,00
		CP	3.500,00	PC	0,00	I	3.372,00	ECP	128,00	EC	3.372,00
		CS	3.500,00	TP	0,00	FPV	0,00			TR	3.372,00

TOTALE MISSIONE 4 - ISTRUZIONE E DIRITTO ALLO STUDIO

		RS	2.028,29	PR	2.028,29	R	0,00	P	0,00	EP	0,00
		CP	9.500,00	PC	2.372,61	I	7.907,83	ECP	1.592,17	EC	5.535,22
		CS	11.528,29	TP	4.400,90	FPV	0,00			TR	5.535,22

MISSIONE	PROGRAMMA	TITOLO	DENUMINAZIONE	Residui passivi al 1/1/2020 (RS)		Pagamenti c/c conto residui (PR)		Riaccertamento residui (R)		Eliminazione per perenzione (P)		Residui passivi da esercizi precedenti (EP=RS-PR+R-P)	
				Previsioni definitive di competenza (CP)		Pagamenti c/c conto competenza (PC)		Impegni (I)		Economie di competenza (ECP=CP-I-FPV)		Residui passivi da esercizio di competenza (EC=I-PC)	
				Previsioni definitive di cassa (CS)		Totale pagamenti (TP=PR+PC)		Fondo pluriennale vincolato (FPV)				Totale residui passivi da riportare (TR=EP+EC)	

MISSIONE 5 - MISSIONE 5 - TUTELA E VALORIZZAZIONE DEI BENI E ATTIVITÀ CULTURALI

PROGRAMMA 1 - PROGRAMMA 1 - VALORIZZAZIONE DEI BENI DI INTERESSE STORICO

TITOLO 1 - SPESE CORRENTI													
				RS	0,00	PR	0,00	R	0,00	P	0,00	EP	0,00
				CP	500,00	PC	0,00	I	0,00	ECP	500,00	EC	0,00
				CS	500,00	TP	0,00	FPV	0,00			TR	0,00
TITOLO 2 - SPESE IN CONTO CAPITALE													
				RS	0,00	PR	0,00	R	0,00	P	0,00	EP	0,00
				CP	40.000,00	PC	0,00	I	0,00	ECP	40.000,00	EC	0,00
				CS	40.000,00	TP	0,00	FPV	0,00			TR	0,00
TOTALE PROGRAMMA 1 - VALORIZZAZIONE DEI BENI DI INTERESSE STORICO				RS	0,00	PR	0,00	R	0,00	P	0,00	EP	0,00
				CP	40.500,00	PC	0,00	I	0,00	ECP	40.500,00	EC	0,00
				CS	40.500,00	TP	0,00	FPV	0,00			TR	0,00

PROGRAMMA 2 - PROGRAMMA 2 - ATTIVITÀ CULTURALI E INTERVENTI DIVERSI NEL SETTORE CULTURALE

TITOLO 1 - SPESE CORRENTI													
				RS	0,00	PR	0,00	R	0,00	P	0,00	EP	0,00
				CP	6.000,00	PC	2.500,00	I	2.500,00	ECP	3.500,00	EC	0,00
				CS	6.000,00	TP	2.500,00	FPV	0,00			TR	0,00
TOTALE PROGRAMMA 2 - ATTIVITÀ CULTURALI E INTERVENTI DIVERSI NEL SETTORE CULTURALE				RS	0,00	PR	0,00	R	0,00	P	0,00	EP	0,00
				CP	6.000,00	PC	2.500,00	I	2.500,00	ECP	3.500,00	EC	0,00
				CS	6.000,00	TP	2.500,00	FPV	0,00			TR	0,00

TOTALE MISSIONE 5 - TUTELA E VALORIZZAZIONE DEI BENI E ATTIVITÀ CULTURALI													
				RS	0,00	PR	0,00	R	0,00	P	0,00	EP	0,00
				CP	46.500,00	PC	2.500,00	I	2.500,00	ECP	44.000,00	EC	0,00
				CS	46.500,00	TP	2.500,00	FPV	0,00			TR	0,00

MISSIONE	PROGRAMMA	TITOLO	DENOMINAZIONE	Residui passivi al 1/1/2020 (RS)		Pagamenti in conto residui (PR)		Riaccertamento residui (R)		Eliminazione per perenzione (P)		Residui passivi da esercizi precedenti (EP=RS-PR+R-P)	
				Previsioni definitive di competenza (CP)	Previsioni definitive di cassa (CS)	Pagamenti in conto competenza (PC)	Totale pagamenti (TP=PR+PC)	Impegni (I)	Fondo pluriennale vincolato (FPV)	Economie di competenza (ECP=CP-I-FPV)	Residui passivi da esercizio di competenza (EC=I-PC)	Totale residui passivi da riportare (TR=EP+EC)	

MISSIONE 7 - MISSIONE 7 - TURISMO

PROGRAMMA 1 - PROGRAMMA 1 - SVILUPPO E VALORIZZAZIONE DEL TURISMO

TITOLO 1 - SPESE CORRENTI													
				RS	60,00	PR	0,00	R	-60,00	P	0,00	EP	0,00
				CP	0,00	PC	0,00	I	0,00	ECP	0,00	EC	0,00
				CS	60,00	TP	0,00	FPV	0,00			TR	0,00
TOTALE PROGRAMMA 1 - SVILUPPO E VALORIZZAZIONE DEL TURISMO				RS	60,00	PR	0,00	R	-60,00	P	0,00	EP	0,00
				CP	0,00	PC	0,00	I	0,00	ECP	0,00	EC	0,00
				CS	60,00	TP	0,00	FPV	0,00			TR	0,00

TOTALE MISSIONE 7 - TURISMO													
				RS	60,00	PR	0,00	R	-60,00	P	0,00	EP	0,00
				CP	0,00	PC	0,00	I	0,00	ECP	0,00	EC	0,00
				CS	60,00	TP	0,00	FPV	0,00			TR	0,00

MISSIONE PROGRAMMA TITOLO	DENOMINAZIONE	Residui passivi al 1/1/2020 (RS)		Pagamenti c/c conto residui (PR)		Riaccertamento residui (R)		Eliminazione per perenzione (P)		Residui passivi da esercizi precedenti (EP=RS-PR+R-P)	
		Previsioni definitive di competenza (CP)		Pagamenti c/c conto competenza (PC)		Impegni (I)		Economie di competenza (ECP=CP-I-FPV)		Residui passivi da esercizio di competenza (EC=I-PC)	
		Previsioni definitive di cassa (CS)		Totale pagamenti (TP=PR+PC)		Fondo pluriennale vincolato (FPV)				Totale residui passivi da riportare (TR=EP+EC)	

MISSIONE 8 - MISSIONE 8 - ASSETTO DEL TERRITORIO ED EDILIZIA ABITATIVA

PROGRAMMA 1 - PROGRAMMA 1 - URBANISTICA E ASSETTO DEL TERRITORIO

TITOLO 2 - SPESE IN CONTO CAPITALE											
		RS	0,00	PR	0,00	R	0,00	P	0,00	EP	0,00
		CP	37.800,00	PC	0,00	I	1.649,44	ECP	3.350,56	EC	1.649,44
		CS	5.000,00	TP	0,00	FPV	32.800,00			TR	1.649,44
TOTALE PROGRAMMA 1 - URBANISTICA E ASSETTO DEL TERRITORIO											
		RS	0,00	PR	0,00	R	0,00	P	0,00	EP	0,00
		CP	37.800,00	PC	0,00	I	1.649,44	ECP	3.350,56	EC	1.649,44
		CS	5.000,00	TP	0,00	FPV	32.800,00			TR	1.649,44

PROGRAMMA 2 - PROGRAMMA 2 - EDILIZIA RESIDENZIALE PUBBLICA E LOCALE E PIANI DI EDILIZIA ECONOMICO-POPOLARE

TITOLO 1 - SPESE CORRENTI											
		RS	105,86	PR	105,86	R	0,00	P	0,00	EP	0,00
		CP	1.300,00	PC	1.280,23	I	1.280,23	ECP	19,77	EC	0,00
		CS	1.405,86	TP	1.386,09	FPV	0,00			TR	0,00
TOTALE PROGRAMMA 2 - EDILIZIA RESIDENZIALE PUBBLICA E LOCALE E PIANI DI EDILIZIA ECONOMICO-POPOLARE											
		RS	105,86	PR	105,86	R	0,00	P	0,00	EP	0,00
		CP	1.300,00	PC	1.280,23	I	1.280,23	ECP	19,77	EC	0,00
		CS	1.405,86	TP	1.386,09	FPV	0,00			TR	0,00

TOTALE MISSIONE 8 - ASSETTO DEL TERRITORIO ED EDILIZIA ABITATIVA											
		RS	105,86	PR	105,86	R	0,00	P	0,00	EP	0,00
		CP	39.100,00	PC	1.280,23	I	2.929,67	ECP	3.370,33	EC	1.649,44
		CS	6.405,86	TP	1.386,09	FPV	32.800,00			TR	1.649,44

MISSIONE	PROGRAMMA	TITOLO	DENOMINAZIONE	Residui passivi al 1/1/2020 (RS)		Pagamenti c/c conto residui (PR)		Riaccertamento residui (R)		Eliminazione per perenzione (P)		Residui passivi da esercizi precedenti (EP=RS-PR+R-P)	
				Previsioni definitive di competenza (CP)	Previsioni definitive di cassa (CS)	Pagamenti c/c conto competenza (PC)	Totale pagamenti (TP=PR+PC)	Impegni (I)	Fondo pluriennale vincolato (FPV)	Economie di competenza (ECP=CP-I-FPV)	Totale residui passivi da riportare (TR=EP+EC)		

MISSIONE 9 - MISSIONE 9 - SVILUPPO SOSTENIBILE E TUTELA DEL TERRITORIO E DELL'AMBIENTE

PROGRAMMA 1 - PROGRAMMA 1 - DIFESA DEL SUOLO

TITOLO 2 - SPESE IN CONTO CAPITALE													
				RS	0,00	PR	0,00	R	0,00	P	0,00	EP	0,00
				CP	43.500,00	PC	0,00	I	0,00	ECP	0,00	EC	0,00
				CS	0,00	TP	0,00	FPV	43.500,00			TR	0,00
TOTALE PROGRAMMA 1 - DIFESA DEL SUOLO				RS	0,00	PR	0,00	R	0,00	P	0,00	EP	0,00
				CP	43.500,00	PC	0,00	I	0,00	ECP	0,00	EC	0,00
				CS	0,00	TP	0,00	FPV	43.500,00			TR	0,00

PROGRAMMA 2 - PROGRAMMA 2 - TUTELA, VALORIZZAZIONE E RECUPERO AMBIENTALE

TITOLO 2 - SPESE IN CONTO CAPITALE													
				RS	0,00	PR	0,00	R	0,00	P	0,00	EP	0,00
				CP	18.233,51	PC	0,00	I	0,00	ECP	0,00	EC	0,00
				CS	0,00	TP	0,00	FPV	18.233,51			TR	0,00
TOTALE PROGRAMMA 2 - TUTELA, VALORIZZAZIONE E RECUPERO AMBIENTALE				RS	0,00	PR	0,00	R	0,00	P	0,00	EP	0,00
				CP	18.233,51	PC	0,00	I	0,00	ECP	0,00	EC	0,00
				CS	0,00	TP	0,00	FPV	18.233,51			TR	0,00

PROGRAMMA 3 - PROGRAMMA 3 - RIFIUTI

TITOLO 1 - SPESE CORRENTI													
				RS	10.451,45	PR	4.081,72	R	0,00	P	0,00	EP	6.369,73
				CP	24.000,00	PC	10.502,66	I	14.732,66	ECP	9.267,34	EC	4.230,00
				CS	34.451,45	TP	14.584,38	FPV	0,00			TR	10.599,73
TOTALE PROGRAMMA 3 - RIFIUTI				RS	10.451,45	PR	4.081,72	R	0,00	P	0,00	EP	6.369,73
				CP	24.000,00	PC	10.502,66	I	14.732,66	ECP	9.267,34	EC	4.230,00
				CS	34.451,45	TP	14.584,38	FPV	0,00			TR	10.599,73

MISSIONE PROGRAMMA TITOLO	Residui passivi al 1/1/2020 (RS)		Pagamenti c/c conto residui (PR)		Riaccertamento residui (R)		Eliminazione per perenzione (P)		Residui passivi da esercizi precedenti (EP=RS-PR+R-P)	
	Previsioni definitive di competenza (CP)		Pagamenti c/c conto competenza (PC)		Impegni (I)		Economie di competenza (ECP=CP-I-FPV)		Residui passivi da esercizio di competenza (EC=I-PC)	
	Previsioni definitive di cassa (CS)		Totale pagamenti (TP=PR+PC)		Fondo pluriennale vincolato (FPV)				Totale residui passivi da riportare (TR=EP+EC)	

PROGRAMMA 6 - PROGRAMMA 6 - TUTELA E VALORIZZAZIONE DELLE RISORSE IDRICHE

TITOLO 1 - SPESE CORRENTI										
	RS	0,00	PR	0,00	R	0,00	P	0,00	EP	0,00
	CP	50,00	PC	0,00	I	0,00	ECP	50,00	EC	0,00
	CS	50,00	TP	0,00	FPV	0,00			TR	0,00
TOTALE PROGRAMMA 6 - TUTELA E VALORIZZAZIONE DELLE RISORSE IDRICHE	RS	0,00	PR	0,00	R	0,00	P	0,00	EP	0,00
	CP	50,00	PC	0,00	I	0,00	ECP	50,00	EC	0,00
	CS	50,00	TP	0,00	FPV	0,00			TR	0,00

PROGRAMMA 7 - PROGRAMMA 7 - SVILUPPO SOSTENIBILE TERRITORIO MONTANO PICCOLI COMUNI

TITOLO 2 - SPESE IN CONTO CAPITALE										
	RS	40.389,53	PR	37.899,68	R	-2.489,85	P	0,00	EP	0,00
	CP	222.552,15	PC	53.146,56	I	121.292,56	ECP	101.259,59	EC	68.146,00
	CS	262.941,68	TP	91.046,24	FPV	0,00			TR	68.146,00
TOTALE PROGRAMMA 7 - SVILUPPO SOSTENIBILE TERRITORIO MONTANO PICCOLI COMUNI	RS	40.389,53	PR	37.899,68	R	-2.489,85	P	0,00	EP	0,00
	CP	222.552,15	PC	53.146,56	I	121.292,56	ECP	101.259,59	EC	68.146,00
	CS	262.941,68	TP	91.046,24	FPV	0,00			TR	68.146,00

TOTALE MISSIONE 9 - SVILUPPO SOSTENIBILE E TUTELA DEL TERRITORIO E DELL'AMBIENTE	RS	50.840,98	PR	41.981,40	R	-2.489,85	P	0,00	EP	6.369,73
	CP	308.335,66	PC	63.649,22	I	136.025,22	ECP	110.576,93	EC	72.376,00
	CS	297.443,13	TP	105.630,62	FPV	61.733,51			TR	78.745,73

MISSIONE	PROGRAMMA	TITOLO	DENOMINAZIONE	Residui passivi al 1/1/2020		Pagamenti in conto residui		Riaccertamento residui (R)		Eliminazione per perenzione		Residui passivi da esercizi precedenti	
				(RS)	(CS)	(PR)	(PC)	(R)	(P)	(EP=RS-PR+R+P)	(EP=RS-PR+R+P)		
				Previsioni definitive di competenza (CP)	Previsioni definitive di cassa	Pagamenti in conto competenza (PC)	Totale pagamenti	Impegni (I)	Economie di competenza	Residui passivi da esercizio di competenza (EC=I-PC)	Totale residui passivi da riportare (TR=EP+EC)		

MISSIONE 10 - MISSIONE 10 - TRASPORTI E DIRITTO ALLA MOBILITÀ
PROGRAMMA 5 - PROGRAMMA 5 - VIABILITÀ E INFRASTRUTTURE STRADALI

TITOLO 1 - SPESE CORRENTI													
				RS	4.300,00	PR	0,00	R	0,00	P	0,00	EP	4.300,00
				CP	14.038,59	PC	7.958,36	I	10.000,00	ECP	4.038,59	EC	2.041,64
				CS	18.338,59	TP	7.958,36	FPV	0,00			TR	6.341,64
TITOLO 2 - SPESE IN CONTO CAPITALE													
				RS	0,00	PR	0,00	R	0,00	P	0,00	EP	0,00
				CP	156.000,00	PC	96.552,87	I	147.414,14	ECP	0,00	EC	51.861,27
				CS	147.414,14	TP	96.552,87	FPV	8.585,86			TR	51.861,27
TOTALE PROGRAMMA 5 - VIABILITÀ E INFRASTRUTTURE STRADALI				RS	4.300,00	PR	0,00	R	0,00	P	0,00	EP	4.300,00
				CP	170.038,59	PC	103.511,23	I	157.414,14	ECP	4.038,59	EC	53.902,91
				CS	165.752,73	TP	103.511,23	FPV	8.585,86			TR	58.202,91
TOTALE MISSIONE 10 - TRASPORTI E DIRITTO ALLA MOBILITÀ													
				RS	4.300,00	PR	0,00	R	0,00	P	0,00	EP	4.300,00
				CP	170.038,59	PC	103.511,23	I	157.414,14	ECP	4.038,59	EC	53.902,91
				CS	165.752,73	TP	103.511,23	FPV	8.585,86			TR	58.202,91

MISSIONE PROGRAMMA TITOLO	DENOMINAZIONE	Residui passivi al 1/1/2020 (RS)		Pagamenti c/c conto residui (PR)		Riaccertamento residui (R)		Eliminazione per perenzione (P)		Residui passivi da esercizi precedenti (EP=RS-PR+R-P)	
		Previsioni definitive di competenza (CP)		Pagamenti c/c conto competenza (PC)		Impegni (I)		Economie di competenza (ECP=CP-I-FPV)		Residui passivi da esercizio di competenza (EC=I-PC)	
		Previsioni definitive di cassa (CS)		Totale pagamenti (TP=PR+PC)		Fondo pluriennale vincolato (FPV)				Totale residui passivi da riportare (TR=EP+EC)	

MISSIONE 12 - MISSIONE 12 - DIRITTI SOCIALI, POLITICHE SOCIALI E FAMIGLIA

PROGRAMMA 3 - PROGRAMMA 3 - INTERVENTI PER GLI ANZIANI

TITOLO 1 - SPESE CORRENTI											
		RS	0,00	PR	0,00	R	0,00	P	0,00	EP	0,00
		CP	1.000,00	PC	0,00	I	635,80	ECP	364,20	EC	635,80
		CS	1.000,00	TP	0,00	FPV	0,00			TR	635,80
TOTALE PROGRAMMA 3 - INTERVENTI PER GLI ANZIANI		RS	0,00	PR	0,00	R	0,00	P	0,00	EP	0,00
		CP	1.000,00	PC	0,00	I	635,80	ECP	364,20	EC	635,80
		CS	1.000,00	TP	0,00	FPV	0,00			TR	635,80

PROGRAMMA 4 - PROGRAMMA 4 - INTERVENTI PER SOGGETTI A RISCHIO DI ESCLUSIONE SOCIALE

TITOLO 1 - SPESE CORRENTI											
		RS	0,00	PR	0,00	R	0,00	P	0,00	EP	0,00
		CP	6.500,00	PC	5.340,00	I	5.340,00	ECP	1.160,00	EC	0,00
		CS	6.500,00	TP	5.340,00	FPV	0,00			TR	0,00
TOTALE PROGRAMMA 4 - INTERVENTI PER SOGGETTI A RISCHIO DI ESCLUSIONE SOCIALE		RS	0,00	PR	0,00	R	0,00	P	0,00	EP	0,00
		CP	6.500,00	PC	5.340,00	I	5.340,00	ECP	1.160,00	EC	0,00
		CS	6.500,00	TP	5.340,00	FPV	0,00			TR	0,00

TOTALE MISSIONE 12 - DIRITTI SOCIALI, POLITICHE SOCIALI E FAMIGLIA											
		RS	0,00	PR	0,00	R	0,00	P	0,00	EP	0,00
		CP	7.500,00	PC	5.340,00	I	5.975,80	ECP	1.524,20	EC	635,80
		CS	7.500,00	TP	5.340,00	FPV	0,00			TR	635,80

MISSIONE PROGRAMMA TITOLO	DENOMINAZIONE	Residui passivi al 1/1/2020		Pagamenti in conto residui		Riaccertamento residui (R)		Eliminazione per perenzione		Residui passivi da esercizi precedenti	
		(RS)		(PR)		(I)		(P)		(EP=RS-PR+R-P)	
		Previsioni definitive di competenza (CP)	Previsioni definitive di cassa (CS)	Pagamenti in conto competenza (PC)	Totale pagamenti (TP=PR+PC)	Impegni (I)	Fondo pluriennale vincolato (FPV)	Economie di competenza (ECP=CP-IFPV)	Residui passivi da esercizio di competenza (EC=I-PC)	Totale residui passivi da riportare (TR=EP+EC)	

MISSIONE 17 - MISSIONE 17 - ENERGIA E DIVERSIFICAZIONE DELLE FONTI ENERGETICHE

PROGRAMMA 1 - PROGRAMMA 1 - FONTI ENERGETICHE

TITOLO 2 - SPESE IN CONTO CAPITALE											
		RS	0,00	PR	0,00	R	0,00	P	0,00	EP	0,00
		CP	57.500,00	PC	7.500,00	I	7.500,00	ECP	50.000,00	EC	0,00
		CS	57.500,00	TP	7.500,00	FPV	0,00			TR	0,00
TOTALE PROGRAMMA 1 - FONTI ENERGETICHE											
		RS	0,00	PR	0,00	R	0,00	P	0,00	EP	0,00
		CP	57.500,00	PC	7.500,00	I	7.500,00	ECP	50.000,00	EC	0,00
		CS	57.500,00	TP	7.500,00	FPV	0,00			TR	0,00

TOTALE MISSIONE 17 - ENERGIA E DIVERSIFICAZIONE DELLE FONTI ENERGETICHE											
		RS	0,00	PR	0,00	R	0,00	P	0,00	EP	0,00
		CP	57.500,00	PC	7.500,00	I	7.500,00	ECP	50.000,00	EC	0,00
		CS	57.500,00	TP	7.500,00	FPV	0,00			TR	0,00

MISSIONE	PROGRAMMA	TITOLO	DENOMINAZIONE	Residui passivi al 1/1/2020		Pagamenti cin conto residui		Riaccertamento residui (R)		Eliminazione per perenzione		Residui passivi da esercizi precedenti	
				(RS)	(CS)	(PR)	(PC)	(R)	(P)	(EP=RS-PR+R-P)	(EP=RS-PR+R-P)		
				Previsioni definitive di competenza (CP)		Pagamenti cin conto competenza (PC)		Impegni (I)		Economie di competenza (ECP=CP-I-FPV)		Residui passivi da esercizio di competenza (EC=I-PC)	
				Previsioni definitive di cassa		Totale pagamenti		Fondo pluriennale vincolato				Totale residui passivi da riportare (TR=EP+EC)	
				(CS)		(TP=PR+PC)		(FPV)					

MISSIONE 18 - MISSIONE 18 - RELAZIONI CON LE ALTRE AUTONOMIE TERRITORIALI E LOCALI

PROGRAMMA 1 - PROGRAMMA 1 - RELAZIONI FINANZIARIE CON LE ALTRE AUTONOMIE TERRITORIALI

TITOLO 1 - SPESE CORRENTI													
				RS	0,00	PR	0,00	R	0,00	P	0,00	EP	0,00
				CP	7.041,00	PC	0,00	I	0,00	ECP	7.041,00	EC	0,00
				CS	7.041,00	TP	0,00	FPV	0,00			TR	0,00
TOTALE PROGRAMMA 1 - RELAZIONI FINANZIARIE CON LE ALTRE AUTONOMIE TERRITORIALI				RS	0,00	PR	0,00	R	0,00	P	0,00	EP	0,00
				CP	7.041,00	PC	0,00	I	0,00	ECP	7.041,00	EC	0,00
				CS	7.041,00	TP	0,00	FPV	0,00			TR	0,00

TOTALE MISSIONE 18 - RELAZIONI CON LE ALTRE AUTONOMIE TERRITORIALI E LOCALI													
				RS	0,00	PR	0,00	R	0,00	P	0,00	EP	0,00
				CP	7.041,00	PC	0,00	I	0,00	ECP	7.041,00	EC	0,00
				CS	7.041,00	TP	0,00	FPV	0,00			TR	0,00

MISSIONE	PROGRAMMA	TITOLO	DENOMINAZIONE	Residui passivi al 1/1/2020		Pagamenti in conto residui		Riaccertamento residui (R)		Eliminazione per perenzione		Residui passivi da esercizi precedenti	
				(RS)	(CS)	(PR)	(PC)	(R)	(P)	(EP=RS-PR+R-P)	(EP=RS-PR+R-P)		
				Previsioni definitive di competenza (CP)	Totale pagamenti (TP=PR+PC)	Pagamenti in conto competenza (PC)	Impegni (I)	Economie di competenza (ECP=CP-I-FPV)					Residui passivi da esercizio di competenza (EC=I-PC)
				Previsioni definitive di cassa		Totale pagamenti	Fondo pluriennale vincolato						Totale residui passivi da riportare (TR=EP+EC)
				(RS)	(CS)	(TP=PR+PC)	(FPV)						

MISSIONE 20 - MISSIONE 20 - FONDI E ACCANTONAMENTI

PROGRAMMA 1 - PROGRAMMA 1 - FONDO DI RISERVA

TITOLO 1 - SPESE CORRENTI				RS	0,00	PR	0,00	R	0,00	P	0,00	EP	0,00
				CP	610,00	PC	0,00	I	0,00	ECP	610,00	EC	0,00
				CS	610,00	TP	0,00	FPV	0,00			TR	0,00
TOTALE PROGRAMMA 1 - FONDO DI RISERVA				RS	0,00	PR	0,00	R	0,00	P	0,00	EP	0,00
				CP	610,00	PC	0,00	I	0,00	ECP	610,00	EC	0,00
				CS	610,00	TP	0,00	FPV	0,00			TR	0,00

PROGRAMMA 2 - PROGRAMMA 2 - FONDO CREDITI DI DUBBIA ESIGIBILITÀ

TITOLO 1 - SPESE CORRENTI				RS	0,00	PR	0,00	R	0,00	P	0,00	EP	0,00
				CP	24.976,24	PC	0,00	I	0,00	ECP	24.976,24	EC	0,00
				CS	24.976,24	TP	0,00	FPV	0,00			TR	0,00
TOTALE PROGRAMMA 2 - FONDO CREDITI DI DUBBIA ESIGIBILITÀ				RS	0,00	PR	0,00	R	0,00	P	0,00	EP	0,00
				CP	24.976,24	PC	0,00	I	0,00	ECP	24.976,24	EC	0,00
				CS	24.976,24	TP	0,00	FPV	0,00			TR	0,00

TOTALE MISSIONE 20 - FONDI E ACCANTONAMENTI

				RS	0,00	PR	0,00	R	0,00	P	0,00	EP	0,00
				CP	25.586,24	PC	0,00	I	0,00	ECP	25.586,24	EC	0,00
				CS	25.586,24	TP	0,00	FPV	0,00			TR	0,00

MISSIONE	PROGRAMMA	TITOLO	DENOMINAZIONE	Residui passivi al 1/1/2020		Pagamenti c/c conto residui		Riaccertamento residui (R)		Eliminazione per perenzione		Residui passivi da esercizi precedenti	
				(RS)	(CS)	(PR)	(PC)	(R)	(P)	(EP=RS-PR+R-P)	(EC=RS-PR+R-P)		
				Previsioni definitive di competenza (CP)	Previsioni definitive di cassa	Pagamenti c/c conto competenza (PC)	Totale pagamenti	Impegni (I)	Economie di competenza	Residui passivi da esercizio di competenza (EC=I-PC)	Totale residui passivi da riportare (TR=EP+EC)		
MISSIONE 50 - MISSIONE 50 - DEBITO PUBBLICO													
PROGRAMMA 2 - PROGRAMMA 2 - QUOTA CAPITALE AMMORTAMENTO MUTUI E PRESTITI OBBLIGAZIONARI													
TITOLO 4 - RIMBORSO PRESTITI													
				RS	0,00	PR	0,00	R	0,00	P	0,00	EP	0,00
				CP	5.150,00	PC	2.525,00	I	5.050,50	ECP	99,50	EC	2.525,50
				CS	5.150,00	TP	2.525,00	FPV	0,00			TR	2.525,50
TOTALE PROGRAMMA 2 - QUOTA CAPITALE AMMORTAMENTO MUTUI E PRESTITI OBBLIGAZIONARI				RS	0,00	PR	0,00	R	0,00	P	0,00	EP	0,00
				CP	5.150,00	PC	2.525,00	I	5.050,50	ECP	99,50	EC	2.525,50
				CS	5.150,00	TP	2.525,00	FPV	0,00			TR	2.525,50
TOTALE MISSIONE 50 - DEBITO PUBBLICO													
				RS	0,00	PR	0,00	R	0,00	P	0,00	EP	0,00
				CP	5.150,00	PC	2.525,00	I	5.050,50	ECP	99,50	EC	2.525,50
				CS	5.150,00	TP	2.525,00	FPV	0,00			TR	2.525,50

MISSIONE	PROGRAMMA	TITOLO	Residui passivi al 1/1/2020		Pagamenti c/c conto residui		Riaccertamento residui (R)		Eliminazione per perenzione		Residui passivi da esercizi precedenti	
			(RS)	(CS)	(PR)	(PC)	(R)	(P)	(EP=RS-PR+R-P)	(EP=RS-PR+R-P)		
	DENOMINAZIONE		Previsioni definitive di competenza (CP)	Previsioni definitive di cassa (CS)	Pagamenti c/c conto competenza (PC)	Totale pagamenti (TP=PR+PC)	Impegni (I)	Economie di competenza (ECP=CP-I-FPV)			Residui passivi da esercizio di competenza (EC=I-PC)	
							Fondo pluriennale vincolato (FPV)				Totale residui passivi da riportare (TR=EP+EC)	

MISSIONE 60 - MISSIONE 60 - ANTICIPAZIONI FINANZIARIE

PROGRAMMA 1 - PROGRAMMA 1 - RESTITUZIONE ANTICIPAZIONE DI TESORERIA

TITOLO 5 - CHIUSURA ANTICIPAZIONI RICEVUTE DA ISTITUTO TESORIERE/CASSIERE	RS	0,00	PR	0,00	R	0,00	P	0,00	EP	0,00		
	CP	200.000,00	PC	44.631,84	I	44.631,84	ECP	155.368,16	EC	0,00		
	CS	200.000,00	TP	44.631,84	FPV	0,00	TR		TR	0,00		
TOTALE PROGRAMMA 1 - RESTITUZIONE ANTICIPAZIONE DI TESORERIA	RS	0,00	PR	0,00	R	0,00	P	0,00	EP	0,00		
	CP	200.000,00	PC	44.631,84	I	44.631,84	ECP	155.368,16	EC	0,00		
	CS	200.000,00	TP	44.631,84	FPV	0,00	TR		TR	0,00		

TOTALE MISSIONE 60 - ANTICIPAZIONI FINANZIARIE	RS	0,00	PR	0,00	R	0,00	P	0,00	EP	0,00		
	CP	200.000,00	PC	44.631,84	I	44.631,84	ECP	155.368,16	EC	0,00		
	CS	200.000,00	TP	44.631,84	FPV	0,00	TR		TR	0,00		

MISSIONE	PROGRAMMA	TITOLO	DENOMINAZIONE	Residui passivi al 1/1/2020		Pagamenti c/c conto residui		Riaccertamento residui (R)		Eliminazione per perenzione		Residui passivi da esercizi precedenti	
				(RS)	(CS)	(PR)	(PC)	(R)	(P)	(EP=RS-PR+R-P)	(EC=RS-PR+R-P)		
				Previsioni definitive di competenza (CP)	Previsioni definitive di cassa	Pagamenti c/c conto competenza (PC)	Totale pagamenti (TP=PR+PC)	Impegni (I)	Economie di competenza (ECP=CP-I-FPV)	Residui passivi da esercizio di competenza (EC=I-PC)	Totale residui passivi da riportare (TR=EP+EC)		

MISSIONE 99 - MISSIONE 99 - SERVIZI PER CONTO TERZI

PROGRAMMA 1 - PROGRAMMA 1 - SERVIZI PER CONTO TERZI E PARTITE DI GIRO

TITOLO 7 - USCITE PER CONTO TERZI E PARTITE DI GIRO													
				RS	5.278,97	PR	273,60	R	-5.005,37	P	0,00	EP	0,00
				CP	149.500,00	PC	86.938,34	I	89.438,34	ECP	60.061,66	EC	2.500,00
				CS	154.778,97	TP	87.211,94	FPV	0,00			TR	2.500,00
TOTALE PROGRAMMA 1 - SERVIZI PER CONTO TERZI E PARTITE DI GIRO													
				RS	5.278,97	PR	273,60	R	-5.005,37	P	0,00	EP	0,00
				CP	149.500,00	PC	86.938,34	I	89.438,34	ECP	60.061,66	EC	2.500,00
				CS	154.778,97	TP	87.211,94	FPV	0,00			TR	2.500,00
TOTALE MISSIONE 99 - SERVIZI PER CONTO TERZI													
				RS	5.278,97	PR	273,60	R	-5.005,37	P	0,00	EP	0,00
				CP	149.500,00	PC	86.938,34	I	89.438,34	ECP	60.061,66	EC	2.500,00
				CS	154.778,97	TP	87.211,94	FPV	0,00			TR	2.500,00

MISSIONE	PROGRAMMA	TITOLO	DENOMINAZIONE	Residui passivi al 1/1/2020		Pagamenti cin conto residui		Riaccertamento residui (R)		Eliminazione per perenzione		Residui passivi da esercizi precedenti	
				(RS)	(CS)	(PR)	(PC)	(I)	(R)	(P)	(EP=RS-PR+R-P)	(EC=I-PC)	(EP)
				Previsioni definitive di competenzaza (CP)		Pagamenti cin conto competenzaza (PC)		Impegni (I)		Economie di competenzaza (ECP=CP-I-FPV)		Residui passivi da esercizio di competenzaza (EC=I-PC)	
				Previsioni definitive di cassa		Totale pagamenti		Fondo pluriennale vincolato				Totale residui passivi da riportare (TR=EP+EC)	
				(CS)		(TP=PR+PC)		(FPV)					
				RS	97.773,79	PR	76.709,19	R	-10.047,94	P	0,00	EP	11.016,66
				CP	1.234.616,61	PC	439.854,11	I	631.954,87	ECP	499.542,37	EC	192.100,76
				CS	1.229.271,03	TP	516.563,30	FPV	103.119,37			TR	203.117,42
TOTALE GENERALE SPESE													

Comune di Irma

Conto del bilancio 2020

RIEPILOGO GENERALE DELLE SPESE PER MISSIONI

Comune di Irma - Conto del bilancio 2020 - Riepilogo generale delle spese per missioni

MISSIONE PROGRAMMA TITOLO	Residui passivi al 1/1/2020 (RS)		Pagamenti in conto residui (PR)		Riaccertamento residui (R)		Eliminazione per perenzione (P)		Residui passivi da esercizi precedenti (EP=RS-PR+R-P)	
	Previsioni definitive di competenza (CP)		Pagamenti in conto competenza (PC)		Impegni (I)		Economie di competenza (ECP=CP-I-FPV)		Residui passivi da esercizio di competenza (EC=I-PC)	
	Previsioni definitive di cassa (CS)		Totale pagamenti (TP=PR+PC)		Fondo pluriennale vincolato (FPV)				Totale residui passivi da riportare (TR=EP+EC)	
MISSIONE 1 - SERVIZI ISTITUZIONALI, GENERALI E DI GESTIONE	RS	35.159,69	PR	32.320,04	R	-2.492,72	P	0,00	EP	346,93
	CP	208.865,12	PC	119.605,64	I	172.581,53	ECP	36.283,59	EC	52.975,89
	CS	244.024,81	TP	151.925,68	FPV	0,00			TR	53.322,82
MISSIONE 4 - ISTRUZIONE E DIRITTO ALLO STUDIO	RS	2.028,29	PR	2.028,29	R	0,00	P	0,00	EP	0,00
	CP	9.500,00	PC	2.372,61	I	7.907,83	ECP	1.592,17	EC	5.535,22
	CS	11.528,29	TP	4.400,90	FPV	0,00			TR	5.535,22
MISSIONE 5 - TUTELA E VALORIZZAZIONE DEI BENI E ATTIVITÀ CULTURALI	RS	0,00	PR	0,00	R	0,00	P	0,00	EP	0,00
	CP	46.500,00	PC	2.500,00	I	2.500,00	ECP	44.000,00	EC	0,00
	CS	46.500,00	TP	2.500,00	FPV	0,00			TR	0,00
MISSIONE 7 - TURISMO	RS	60,00	PR	0,00	R	-60,00	P	0,00	EP	0,00
	CP	0,00	PC	0,00	I	0,00	ECP	0,00	EC	0,00
	CS	60,00	TP	0,00	FPV	0,00			TR	0,00
MISSIONE 8 - ASSETTO DEL TERRITORIO ED EDILIZIA ABITATIVA	RS	105,86	PR	105,86	R	0,00	P	0,00	EP	0,00
	CP	39.100,00	PC	1.280,23	I	2.929,67	ECP	3.370,33	EC	1.649,44
	CS	6.405,86	TP	1.386,09	FPV	32.800,00			TR	1.649,44
MISSIONE 9 - SVILUPPO SOSTENIBILE E TUTELA DEL TERRITORIO E DELL'AMBIENTE	RS	50.840,98	PR	41.981,40	R	-2.489,85	P	0,00	EP	6.369,73
	CP	308.335,66	PC	63.649,22	I	136.025,22	ECP	110.576,93	EC	72.376,00
	CS	297.443,13	TP	105.630,62	FPV	61.733,51			TR	78.745,73
MISSIONE 10 - TRASPORTI E DIRITTO ALLA MOBILITÀ	RS	4.300,00	PR	0,00	R	0,00	P	0,00	EP	4.300,00
	CP	170.038,59	PC	103.511,23	I	157.414,14	ECP	4.038,59	EC	53.902,91
	CS	165.752,73	TP	103.511,23	FPV	8.585,86			TR	58.202,91
MISSIONE 12 - DIRITTI SOCIALI, POLITICHE SOCIALI E FAMIGLIA	RS	0,00	PR	0,00	R	0,00	P	0,00	EP	0,00
	CP	7.500,00	PC	5.340,00	I	5.975,80	ECP	1.524,20	EC	635,80
	CS	7.500,00	TP	5.340,00	FPV	0,00			TR	635,80
MISSIONE 17 - ENERGIA E DIVERSIFICAZIONE DELLE FONTI ENERGETICHE	RS	0,00	PR	0,00	R	0,00	P	0,00	EP	0,00
	CP	57.500,00	PC	7.500,00	I	7.500,00	ECP	50.000,00	EC	0,00
	CS	57.500,00	TP	7.500,00	FPV	0,00			TR	0,00

MISSIONE	PROGRAMMA	TITOLO	DENOMINAZIONE	Residui passivi al 1/1/2020		Pagamenti in conto residui		Riaccertamento residui (R)		Eliminazione per perenzione		Residui passivi da esercizi precedenti	
				(RS)	(CS)	(PR)	(PC)	(I)	(FPV)	(P)	(ECP)	(EP=RS-PR+R-P)	(EP=RS-PR+R-P)
				Previsioni definitive di competenza (CP)	Previsioni definitive di cassa	Pagamenti in conto competenza (PC)	Totale pagamenti	Impegni (I)	Fondo pluriennale vincolato	Economie di competenza	Totale residui passivi da riportare	Residui passivi da esercizio di competenza (EC=I-PC)	Totale residui passivi da riportare (TR=EP+EC)
MISSIONE 18 - RELAZIONI CON LE ALTRE AUTONOMIE TERRITORIALI E LOCALI				RS	0,00	PR	0,00	R	0,00	P	0,00	EP	0,00
				CP	7.041,00	PC	0,00	I	0,00	ECP	7.041,00	EC	0,00
				CS	7.041,00	TP	0,00	FPV	0,00			TR	0,00
MISSIONE 20 - FONDI E ACCANTONAMENTI				RS	0,00	PR	0,00	R	0,00	P	0,00	EP	0,00
				CP	25.586,24	PC	0,00	I	0,00	ECP	25.586,24	EC	0,00
				CS	25.586,24	TP	0,00	FPV	0,00			TR	0,00
MISSIONE 50 - DEBITO PUBBLICO				RS	0,00	PR	0,00	R	0,00	P	0,00	EP	0,00
				CP	5.150,00	PC	2.525,00	I	5.050,50	ECP	99,50	EC	2.525,50
				CS	5.150,00	TP	2.525,00	FPV	0,00			TR	2.525,50
MISSIONE 60 - ANTICIPAZIONI FINANZIARIE				RS	0,00	PR	0,00	R	0,00	P	0,00	EP	0,00
				CP	200.000,00	PC	44.631,84	I	44.631,84	ECP	155.368,16	EC	0,00
				CS	200.000,00	TP	44.631,84	FPV	0,00			TR	0,00
MISSIONE 99 - SERVIZI PER CONTO TERZI				RS	5.278,97	PR	273,60	R	-5.005,37	P	0,00	EP	0,00
				CP	149.500,00	PC	86.938,34	I	89.438,34	ECP	60.061,66	EC	2.500,00
				CS	154.778,97	TP	87.211,94	FPV	0,00			TR	2.500,00
TOTALE GENERALE SPESE				RS	97.773,79	PR	76.709,19	R	-10.047,94	P	0,00	EP	11.016,66
				CP	1.234.616,61	PC	439.854,11	I	631.954,87	ECP	499.542,37	EC	192.100,76
				CS	1.229.271,03	TP	516.563,30	FPV	103.119,37			TR	203.117,42

Comune di Irma

Conto del bilancio 2020

Riepilogo generale delle spese

MISSIONE PROGRAMMA TITOLO	Residui passivi al 1/1/2020		Pagamenti in conto residui		Riaccertamento residui (R)		Eliminazione per perenzione (P)		Residui passivi da esercizi precedenti (EP=RS-PR+R-P)	
	Previsioni definitive di competenza (CP)		Pagamenti in conto competenza (PC)		Impegni (I)		Economie di competenza (ECP=CP-IFPV)		Residui passivi da esercizio di competenza (EC=IPC)	
	(RS)	(CS)	(PR)	(TP=PR+PC)	(R)	(I)	(P)	(ECP)	(EP)	(EC)
TITOLO 1 - SPESE CORRENTI										
	RS	52.105,29	PR	38.535,91	R	-2.552,72	P	0,00	EP	11.016,66
	CP	304.380,95	PC	149.559,50	I	214.978,05	ECP	89.402,90	EC	65.418,55
	CS	356.486,24	TP	188.095,41	FPV	0,00			TR	76.435,21
TITOLO 2 - SPESE IN CONTO CAPITALE										
	RS	40.389,53	PR	37.899,68	R	-2.489,85	P	0,00	EP	0,00
	CP	575.585,66	PC	156.199,43	I	277.856,14	ECP	194.610,15	EC	121.656,71
	CS	512.855,82	TP	194.099,11	FPV	103.119,37			TR	121.656,71
TITOLO 4 - RIMBORSO PRESTITI										
	RS	0,00	PR	0,00	R	0,00	P	0,00	EP	0,00
	CP	5.150,00	PC	2.525,00	I	5.050,50	ECP	99,50	EC	2.525,50
	CS	5.150,00	TP	2.525,00	FPV	0,00			TR	2.525,50
TITOLO 5 - CHIUSURA ANTICIPAZIONI RICEVUTE DA ISTITUTO TESORIERE/CASSIERE										
	RS	0,00	PR	0,00	R	0,00	P	0,00	EP	0,00
	CP	200.000,00	PC	44.631,84	I	44.631,84	ECP	155.368,16	EC	0,00
	CS	200.000,00	TP	44.631,84	FPV	0,00			TR	0,00
TITOLO 7 - USCITE PER CONTO TERZI E PARTITE DI GIRO										
	RS	5.278,97	PR	273,60	R	-5.005,37	P	0,00	EP	0,00
	CP	149.500,00	PC	86.938,34	I	89.438,34	ECP	60.061,66	EC	2.500,00
	CS	154.778,97	TP	87.211,94	FPV	0,00			TR	2.500,00
TOTALE GENERALE SPESE										
	RS	97.773,79	PR	76.709,19	R	-10.047,94	P	0,00	EP	11.016,66
	CP	1.234.616,61	PC	439.854,11	I	631.954,87	ECP	499.542,37	EC	192.100,76
	CS	1.229.271,03	TP	516.563,30	FPV	103.119,37			TR	203.117,42

QUADRO GENERALE RIASSUNTIVO

ENTRATE	ACCERTAMENTI	INCASSI	SPESE	IMPEGNI	PAGAMENTI
Fondo di cassa all'inizio dell'esercizio		81.699,92			
Utilizzo avanzo di amministrazione ⁽¹⁾ di cui Utilizzo Fondo anticipazioni di liquidità	0,00 0,00		Disavanzo di amministrazione ⁽³⁾ Disavanzo derivante da debito autorizzato e non contratto ripianato con accensione di prestiti ⁽⁴⁾	0,00 0,00	
Fondo pluriennale vincolato di parte corrente ⁽²⁾ Fondo pluriennale vincolato in c/capitale ⁽²⁾ di cui Fondo pluriennale vincolato c/capitale finanziato da debito	0,00 196.538,50 0,00				
Fondo pluriennale vincolato per incremento di attività finanziarie ⁽²⁾	0,00				
Titolo 1 - Entrate correnti di natura tributaria, contributiva e perequativa	123.839,22	87.065,95	Titolo 1 - Spese correnti Fondo pluriennale vincolato di parte corrente ⁽⁵⁾	214.978,05 0,00	188.095,41
Titolo 2 - Trasferimenti correnti	43.031,96	30.031,96			
Titolo 3 - Entrate extratributarie	123.582,19	122.029,83	Titolo 2 - Spese in conto capitale Fondo pluriennale vincolato in c/capitale ⁽⁵⁾ di cui Fondo pluriennale vincolato in c/capitale finanziato da debito	277.856,14 103.119,37 0,00	194.099,11
Titolo 4 - Entrate in conto capitale	171.432,88	116.267,09			
Titolo 5 - Entrate da riduzione di attività finanziarie	0,00	0,00	Titolo 3 - Spese per incremento di attività finanziarie Fondo pluriennale vincolato per attività finanziarie ⁽⁵⁾	0,00 0,00	0,00
Totale Entrate finali	461.886,25	355.394,83	Totale Spese finali	595.953,56	382.194,52
Titolo 6 - Accensione di prestiti	0,00	0,00	Titolo 4 - Rimborso di prestiti Fondo anticipazioni di liquidità ⁽⁶⁾	5.050,50 0,00	2.525,00
Titolo 7 - Anticipazioni da istituto tesoriere/cassiere	44.631,84	44.631,84	Titolo 5 - Chiusura Anticipazioni da istituto tesoriere/cassiere	44.631,84	44.631,84
Titolo 9 - Entrate per conto di terzi e partite di giro	89.438,34	86.021,94	Titolo 7 - Spese per conto terzi e partite di giro	89.438,34	87.211,94
Totale Entrate dell'esercizio	595.956,43	486.048,61	Totale Spese dell'esercizio	735.074,24	516.563,30
TOTALE COMPLESSIVO ENTRATE	792.494,93	567.748,53	TOTALE COMPLESSIVO SPESE	735.074,24	516.563,30
DISAVANZO DI COMPETENZA	0,00		AVANZO DI COMPETENZA / FONDO DI CASSA	57.420,69	51.185,23
di cui Disavanzo da debito autorizzato e non contratto formatosi nell'esercizio ⁽⁷⁾	0,00				
TOTALE A PAREGGIO	792.494,93	567.748,53	TOTALE A PAREGGIO	792.494,93	567.748,53

QUADRO GENERALE RIASSUNTIVO

GESTIONE DEL BILANCIO		
a) Avanzo di competenza (+) / Disavanzo di competenza (-)		57.420,69
b) Risorse accantonate stanziata nel bilancio dell'esercizio 2019 (+) ⁽⁸⁾		0,00
c) Risorse vincolate nel bilancio (+) ⁽⁹⁾		0,00
d) Equilibrio di bilancio (d=a-b-c)		57.420,69
GESTIONE DEGLI ACCANTONAMENTI IN SEDE DI RENDICONTO		
d) Equilibrio di bilancio (+)/(-)		57.420,69
e) Variazione accantonamenti effettuata in sede di rendiconto (+)/(-) ⁽¹⁰⁾		-15.146,86
f) Equilibrio complessivo (f=d-e)		72.567,55

(1) Per "Utilizzo avanzo" si intende l'avanzo applicato al bilancio; indicare l'importo dello stanziamento definitivo di bilancio.

(2) Indicare l'importo iscritto in entrata del conto del bilancio alla corrispondente voce riguardante il FPV.

(3) Corrisponde alla prima voce del conto del bilancio spese. Non comprende il disavanzo da debito non contratto delle Regioni e delle Province autonome.

(4) Inserire solo l'importo del disavanzo da debito autorizzato e non contratto ripianato nel corso dell'esercizio attraverso l'accensione dei prestiti.

(5) Indicare la somma degli stanziamenti riguardanti il corrispondente fondo pluriennale vincolato di spesa iscritti nel conto del bilancio (FPV corrente, FPV capitale o FPV per partite finanziarie).

(6) Indicare l'importo dello stanziamento definitivo di bilancio.

(7) Solo per le regioni. Il disavanzo da debito autorizzato e non contratto formatosi nell'esercizio non può avere un importo superiore a quello del disavanzo dell'esercizio e non rileva ai fini dell'equilibrio di bilancio di cui all'articolo 1, comma 821 della legge n. 145 del 2018.

(8) Inserire il totale della colonna c) dell'allegato a/1 "Elenco analitico delle risorse accantonate nel risultato di amministrazione" al netto dell'accantonamento al Fondo anticipazioni di liquidità, già considerato ai fini della determinazione dell'avanzo/disavanzo di competenza.

(9) Inserire l'importo della prima colonna della riga n) dell'allegato a/2 "Elenco analitico delle risorse vincolate nel risultato di amministrazione".

(10) Inserire il totale della colonna d) dell'allegato a/1 "Elenco analitico delle risorse accantonate nel risultato di amministrazione" al netto dell'accantonamento al Fondo anticipazioni di liquidità, già considerato ai fini della determinazione dell'avanzo/disavanzo di competenza.

VERIFICA EQUILIBRI

EQUILIBRIO ECONOMICO-FINANZIARIO		COMPETENZA (ACCERTAMENTI E IMPEGNI IMPUTATI ALL'ESERCIZIO)
A) Fondo pluriennale vincolato per spese correnti iscritto in entrata AA) Recupero disavanzo di amministrazione esercizio precedente B) Entrate Titoli 1.00 - 2.00 - 3.00 <i>- di cui per estinzione anticipata di prestiti</i> C) Entrate Titolo 4.02.06 - Contributi agli investimenti direttamente destinati al rimborso dei prestiti da amministrazioni pubbliche D) Spese Titolo 1.00 - Spese correnti D1) Fondo pluriennale vincolato di parte corrente (di spesa) E) Spese Titolo 2.04 - Altri trasferimenti in conto capitale E1) Fondo pluriennale vincolato di spesa - Titolo 2.04 Altri trasferimenti in conto capitale F1) Spese Titolo 4.00 - Quote di capitale amm.to dei mutui e prestiti obbligazionari <i>- di cui per estinzione anticipata di prestiti</i> F2) Fondo anticipazioni di liquidità	(+) (-) (+) (+) (-) (-) (-) (-) (-) (-)	0,00 0,00 290.453,37 0,00 0,00 214.978,05 0,00 18.146,00 0,00 5.050,50 0,00 0,00 52.278,82
G) SOMMA FINALE (G=A-AA+B+C-D-D1-E-E1-F1-F2)		
ALTRE POSTE DIFFERENZIALI, PER ECCEZIONI PREVISTE DA NORME DI LEGGE E DAI PRINCIPI CONTABILI, CHE HANNO EFFETTO SULL'EQUILIBRIO EX ARTICOLO 162, COMMA 6, DEL TESTO UNICO DELLE LEGGI SULL'ORDINAMENTO DEGLI ENTI LOCALI		
H) Utilizzo avanzo di amministrazione per spese correnti e per rimborso prestiti <i>- di cui per estinzione anticipata di prestiti</i> I) Entrate di parte capitale destinate a spese correnti in base a specifiche disposizioni di legge o dei principi contabili <i>- di cui per estinzione anticipata di prestiti</i> L) Entrate di parte corrente destinate a spese di investimento in base a specifiche disposizioni di legge o dei principi contabili M) Entrate da accensione di prestiti destinate a estinzione anticipata dei prestiti	(+) (+) (-) (+)	0,00 0,00 0,00 0,00 0,00 0,00 52.278,82
O1) RISULTATO DI COMPETENZA DI PARTE CORRENTE (O1=G+H+I+L+M)		
- Risorse accantonate di parte corrente stanziata nel bilancio dell'esercizio 2020 - Risorse vincolate di parte corrente nel bilancio		0,00 0,00

Verifica equilibri

VERIFICA EQUILIBRI

EQUILIBRIO ECONOMICO-FINANZIARIO	COMPETENZA (ACCERTAMENTI E IMPEGNI IMPUTATI ALL'ESERCIZIO)
O2) EQUILIBRIO DI BILANCIO DI PARTE CORRENTE (*)	52.278,82
O3) EQUILIBRIO COMPLESSIVO DI PARTE CORRENTE (*)	67.425,68
- Variazione accantonamenti di parte corrente effettuata in sede di rendiconto (+)/(-)	-15.146,86
P) Utilizzo avanzo di amministrazione per spese di investimento	0,00
Q) Fondo pluriennale vincolato per spese in conto capitale iscritto in entrata	196.538,50
R) Entrate Titoli 4.00-5.00-6.00	171.432,88
C) Entrate Titolo 4.02.06 - Contributi agli investimenti direttamente destinati al rimborso dei prestiti da amministrazioni pubbliche	0,00
I) Entrate di parte capitale destinate a spese correnti in base a specifiche disposizioni di legge o dei principi contabili	0,00
S1) Entrate Titolo 5.02 per Riscossione crediti di breve termine	0,00
S2) Entrate Titolo 5.03 per Riscossione crediti di medio-lungo termine	0,00
T) Entrate Titolo 5.04 relative a Altre entrate per riduzione di attività finanziarie	0,00
L) Entrate di parte corrente destinate a spese di investimento in base a specifiche disposizioni di legge o dei principi contabili	0,00
M) Entrate da accensione di prestiti destinate a estinzione anticipata dei prestiti	0,00
U) Spese Titolo 2.00 - Spese in conto capitale	277.856,14
U1) Fondo pluriennale vincolato in c/capitale (di spesa)	103.119,37
V) Spese Titolo 3.01 per Acquisizioni di attività finanziarie	0,00
E) Spese Titolo 2.04 - Altri trasferimenti in conto capitale	18.146,00
E1) Fondo pluriennale vincolato di spesa - Titolo 2.04 - Altri trasferimenti in conto capitale	0,00
Z1) RISULTATO DI COMPETENZA IN C/CAPITALE (Z1 = P+Q+R-C-I-S1-S2-T+L-M-U-U1-U2-V+E+E1)	5.141,87
Z1) Risorse accantonate in c/capitale stanziare nel bilancio dell'esercizio 2020	0,00
- Risorse vincolate in c/capitale nel bilancio	0,00
Z2) EQUILIBRIO DI BILANCIO IN C/CAPITALE (*)	5.141,87
- Variazione accantonamenti in c/capitale effettuata in sede di rendiconto (+)/(-)	0,00
Z3) EQUILIBRIO COMPLESSIVO IN C/CAPITALE (*)	5.141,87

VERIFICA EQUILIBRI

EQUILIBRIO ECONOMICO-FINANZIARIO		COMPETENZA (ACCERTAMENTI E IMPEGNI IMPUTATI ALL'ESERCIZIO)
S1) Entrate Titolo 5.02 per Riscossione crediti di breve termine	(+)	0,00
S2) Entrate Titolo 5.03 per Riscossione crediti di medio-lungo termine	(+)	0,00
T) Entrate Titolo 5.04 relative a Altre entrate per riduzioni di attività finanziarie	(+)	0,00
X1) Spese Titolo 3.02 per Concessione crediti di breve termine	(-)	0,00
X2) Spese Titolo 3.03 per Concessione crediti di medio-lungo termine	(-)	0,00
Y) Spese Titolo 3.04 per Altre spese per incremento di attività finanziarie	(-)	0,00
W1) RISULTATO DI COMPETENZA (W1 = O1+Z1+S1+S2+T-X1-X2-Y)		57.420,69
- Risorsse accantonate stanziate nel bilancio dell'esercizio 2020	(-)	0,00
- Risorsse vincolate nel bilancio	(-)	0,00
W2) EQUILIBRIO DI BILANCIO (*)		57.420,69
- Variazione accantonamenti effettuata in sede di rendiconto (+)/(-)		-15.146,86
W3) EQUILIBRIO COMPLESSIVO		72.567,55

Saldo corrente ai fini della copertura degli investimenti pluriennali:

O1) Risultato di competenza di parte corrente		52.278,82
Utilizzo risultato di amministrazione per il finanziamento di spese correnti e per il rimborso dei prestiti al netto del Fondo anticipazione di liquidità (H)	(-)	0,00
Entrate non ricorrenti che non hanno dato copertura a impegni	(-)	0,00
- Risorsse accantonate di parte corrente stanziate nel bilancio dell'esercizio 2020 ⁽¹⁾	(-)	0,00
- Variazione accantonamenti di parte corrente effettuata in sede di rendiconto (+)/(-) ⁽²⁾	(-)	-15.146,86
- Risorsse vincolate di parte corrente nel bilancio ⁽³⁾	(-)	0,00
Equilibrio di parte corrente ai fini della copertura degli investimenti pluriennali		67.425,68

A) Indicare l'importo iscritto in entrata del conto del bilancio alla corrispondente voce riguardante il fondo pluriennale vincolato.

C) Si tratta delle entrate in conto capitale relative ai soli contributi agli investimenti destinati al rimborso prestiti corrispondenti alla voce del piano dei conti finanziario con codifica E.4.02.06.00.000.

D1) Indicare l'importo complessivo delle voci relative al corrispondente fondo pluriennale vincolato risultante in spesa del conto del bilancio.

E) Si tratta delle spese del titolo 2 per trasferimenti in conto capitale corrispondenti alla voce del piano dei conti finanziario con codifica U.2.04.00.00.000.

O) Indicare l'importo iscritto in entrata del conto del bilancio alla corrispondente voce riguardante il fondo pluriennale vincolato.

VERIFICA EQUILIBRI

EQUILIBRIO ECONOMICO-FINANZIARIO

COMPETENZA
(ACCERTAMENTI E IMPEGNI
IMPUTATI ALL'ESERCIZIO)

- S1) Si tratta delle entrate del titolo 5 limitatamente alle riscossione crediti di breve termine corrispondenti alla voce del piano dei conti finanziario con codifica E.5.02.00.00.000.
- S2) Si tratta delle entrate del titolo 5 limitatamente alle riscossione crediti di medio-lungo termine corrispondenti alla voce del piano dei conti finanziario con codifica E.5.03.00.00.000.
- T) Si tratta delle entrate del titolo 5 limitatamente alle altre entrate per riduzione di attività finanziarie corrispondenti alla voce del piano dei conti finanziario con codifica E.5.04.00.00.000.
- U1) Indicare l'importo complessivo delle voci relative al corrispondente fondo pluriennale vincolato risultante in spesa del conto del bilancio.
- X1) Si tratta delle spese del titolo 3 limitatamente alle concessione crediti di breve termine corrispondenti alla voce del piano dei conti finanziario con codifica U.3.02.00.00.000.
- X2) Si tratta delle spese del titolo 3 limitatamente alle concessione crediti di medio-lungo termine corrispondenti alla voce del piano dei conti finanziario con codifica U.3.03.00.00.000.
- Y) Si tratta delle spese del titolo 3 limitatamente alle altre spese per incremento di attività finanziarie corrispondenti alla voce del piano dei conti finanziario con codifica U.3.04.00.00.000.
- (1) Inserire la quota corrente del totale della colonna c) dell'allegato A/1 "Elenco analitico delle risorse accantonate nel risultato di amministrazione" al netto dell'accantonamento al fondo anticipazioni di liquidità, già considerato ai fini della determinazione del saldo di parte corrente.
- (2) Inserire la quota corrente del totale della colonna d) dell'allegato A/1 "Elenco analitico delle risorse accantonate nel risultato di amministrazione" al netto dell'accantonamento al Fondo.
- (3) Inserire l'importo della quota corrente della prima colonna della riga n) dell'allegato A/2 "Elenco analitico delle risorse vincolate nel risultato di amministrazione" al netto delle quote correnti vincolate al risultato di amministrazione iniziate.

CONTO ECONOMICO

CONTO ECONOMICO		2020	2019	riferimento art. 24/25 cc	riferimento DM 26/4/95
A) COMPONENTI POSITIVI DELLA GESTIONE					
1	Proventi da tributi	69.691,38	0,00		
2	Proventi da fondi perequativi	54.147,84	0,00		
3	Proventi da trasferimenti e contributi	43.031,96	0,00		A5c E20c
a	- proventi da trasferimenti correnti	43.031,96	0,00		
b	- quota annuale di contributi agli investimenti	0,00	0,00		
c	- contributi agli investimenti	0,00	0,00		
4	Ricavi delle vendite e prestazioni e proventi da servizi pubblici	121.781,51	0,00	A1	A1a
a	- proventi derivanti dalla gestione dei beni	23.233,66	0,00		
b	- ricavi della vendita di beni	95.533,09	0,00		
c	- ricavi e proventi dalla prestazione di servizi	3.014,76	0,00		
5	Variazioni nelle rimanenze di prodotti in corso di lavorazione, etc. (+/-)	0,00	0,00	A2	A2
6	Variazione dei lavori in corso su ordinazione	0,00	0,00	A3	A3
7	Incrementi di immobilizzazioni per lavori interni	0,00	0,00	A4	A4
8	Altri ricavi e proventi diversi	1.800,68	0,00	A5	A5 a e b
TOTALE COMPONENTI POSITIVI DELLA GESTIONE (A)		290.453,37	0,00		
B) COMPONENTI NEGATIVI DELLA GESTIONE					
9	Acquisto di materie prime e/o beni di consumo	18.290,89	0,00	B6	B6
10	Prestazioni di servizi	51.823,79	0,00	B7	B7
11	Utilizzo beni di terzi	9.000,00	0,00	B8	B8
12	Trasferimenti e contributi	53.665,16	0,00		
a	- trasferimenti correnti	53.665,16	0,00		
b	- contributi agli investimenti ad Amministrazioni pubbliche	0,00	0,00		
c	- contributi agli investimenti ad altri soggetti	0,00	0,00		
13	Personale	30.952,18	0,00	B9	B9
14	Ammortamenti e svalutazioni	93.645,46	0,00	B10	B10
a	- ammortamenti di immobilizzazioni immateriali	0,00	0,00	B10a	B10a
b	- ammortamenti di immobilizzazioni materiali	93.645,46	0,00	B10b	B10b
c	- altre svalutazioni delle immobilizzazioni	0,00	0,00	B10c	B10c
d	- svalutazione dei crediti	0,00	0,00	B10d	B10d
15	Variazioni nelle rimanenze di materie prime e/o beni di consumo (+/-)	0,00	0,00	B11	B11
16	Accantonamenti per rischi	24.976,24	0,00	B12	B12
17	Altri accantonamenti	0,00	0,00	B13	B13
18	Oneri diversi di gestione	33.926,30	0,00	B14	B14
TOTALE COMPONENTI NEGATIVI DELLA GESTIONE (B)		316.280,02	0,00		
DIFFERENZA FRA COMPONENTI POSITIVI E NEGATIVI DELLA GESTIONE (A-B)		-25.826,65	0,00		

CONTO ECONOMICO

CONTO ECONOMICO		2020	2019	riferimento art. 24/25 cc	riferimento DM 26/4/95
C) PROVENTI ED ONERI FINANZIARI					
<i>Proventi finanziari</i>					
19	Proventi da partecipazioni				
a	- da società controllate	0,00	0,00	C15	C15
b	- da società partecipate	0,00	0,00		
c	- da altri soggetti	0,00	0,00		
20	Altri proventi finanziari	0,00	0,00	C16	C16
	Totale proventi finanziari	0,00	0,00		
<i>Oneri finanziari</i>					
21	Interessi ed altri oneri finanziari				
a	- interessi passivi	0,00	0,00	C17	C17
b	- altri oneri finanziari	0,00	0,00		
	Totale oneri finanziari	0,00	0,00		
	TOTALE PROVENTI ED ONERI FINANZIARI (C)	0,00	0,00		
D) RETTIFICHE DI VALORE ATTIVITA' FINANZIARIE					
22	Rivalutazioni	0,00	0,00	D18	D18
23	Svalutazioni	0,00	0,00	D19	D19
	TOTALE RETTIFICHE (D)	0,00	0,00		
E) PROVENTI ED ONERI STRAORDINARI					
24	Proventi straordinari				
a	- proventi da permessi di costruire	121.841,54	0,00	E20	E20
b	- proventi da trasferimenti in conto capitale	0,00	0,00		
c	- sopravvenienze attive e insussistenze del passivo	7.558,09	0,00	E20b	E20b
d	- plusvalenze patrimoniali	114.283,45	0,00	E20c	E20c
e	- altri proventi straordinari	0,00	0,00		
	Totale proventi straordinari	121.841,54	0,00		
25	Oneri straordinari				
a	- trasferimenti in conto capitale	40.654,88	0,00	E21	E21
b	- sopravvenienze passive e insussistenze dell'attivo	0,00	0,00		
c	- minusvalenze patrimoniali	40.654,88	0,00	E21b	E21b
d	- altri oneri straordinari	0,00	0,00	E21a	E21a
	Totale oneri straordinari	40.654,88	0,00		
	TOTALE PROVENTI ED ONERI STRAORDINARI (E)	81.186,66	0,00		
	RISULTATO PRIMA DELLE IMPOSTE (A-B+C+D+E)	55.360,01	0,00		
26	Imposte	17.319,73	0,00	E22	E22
27	RISULTATO DELL'ESERCIZIO	38.040,28	0,00	E23	E23

STATO PATRIMONIALE - ATTIVO

STATO PATRIMONIALE (ATTIVO)		2020	2019	rif. art.2424 CC	rif. DM 26/4/95
A) CREDITI vs. LO STATO ED ALTRE AMMINISTRAZIONI PUBBLICHE PER LA PARTECIPAZIONE AL FONDO DI DOTAZIONE		0,00	0,00	A	A
TOTALE CREDITI vs PARTECIPANTI (A)		0,00	0,00		
B) IMMOBILIZZAZIONI					
<i>Immobilizzazioni immateriali</i>					
I	1	0,00	0,00	BI	BI
	1	0,00	0,00	BI1	BI1
	2	0,00	0,00	BI2	BI2
	3	0,00	0,00	BI3	BI3
	4	0,00	0,00	BI4	BI4
	5	0,00	0,00	BI5	BI5
	6	0,00	0,00	BI6	BI6
	9	0,00	0,00	BI7	BI7
Totale immobilizzazioni immateriali		0,00	0,00		
<i>Immobilizzazioni materiali (3)</i>					
II	1	1.106.667,69	977.304,66		
	1.1	0,00	0,00		
	1.2	0,00	0,00		
	1.3	1.106.667,69	977.304,66		
	1.9	0,00	0,00		
III	2	2.211.229,24	2.240.138,62	BI11	BI11
	2.1	0,00	0,00		
	a	0,00	0,00	BI11	BI11
	2.2	2.199.032,93	2.224.893,23		
	a	0,00	0,00		
	2.3	0,00	0,00	BI12	BI12
	a	0,00	0,00	BI13	BI13
	2.4	0,00	0,00		
	2.5	0,00	0,00		
	2.6	0,00	0,00		
	2.7	0,00	0,00		
	2.8	0,00	0,00		
	2.99	12.196,31	15.245,39		
	3	136.790,81	136.790,81	BI15	BI15
Totale immobilizzazioni materiali		3.454.687,74	3.354.234,09		
IV					
<i>Immobilizzazioni Finanziarie (1)</i>					
1	a	0,00	0,00	BI111	BI111
	b	0,00	0,00	BI111a	BI111a
	c	0,00	0,00	BI111b	BI111b
2	a	0,00	0,00	BI112	BI112
	b	0,00	0,00	BI112a	BI112a
	c	0,00	0,00	BI112b	BI112b
	d	0,00	0,00	BI112c	BI112d

STATO PATRIMONIALE - ATTIVO

STATO PATRIMONIALE (ATTIVO)		2020	2019	rif. art.2424 CC	rif. DM 26/4/95
3	Altri titoli	0,00	0,00	BIII3	
Totale immobilizzazioni finanziarie		0,00	0,00		
TOTALE IMMOBILIZZAZIONI (B)		3.454.687,74	3.354.234,09		
I	C) ATTIVO CIRCOLANTE				
Rimanenze		0,00	0,00	CI	CI
Totale rimanenze		0,00	0,00		
II	Crediti (2)				
1	Crediti di natura tributaria	22.948,35	24.190,79		
a	- crediti da tributi destinati al finanziamento della sanità	0,00	0,00		
b	- altri crediti da tributi	17.393,85	24.190,79		
c	- crediti da Fondi perequativi	5.554,50	0,00		
2	Crediti per trasferimenti e contributi	13.000,00	221.626,32		
a	- verso amministrazioni e contribuite	13.000,00	221.626,32		
b	- imprese controllate	0,00	0,00		
c	- imprese partecipate	0,00	0,00	CI2 CI3	CI2 CI3
d	- verso altri soggetti	0,00	0,00		
3	Verso clienti ed utenti	2.052,36	416,79	CI11	CI11
4	Altri Crediti	254.626,67	7.245,79	CI15	CI15
a	- verso Ierario	0,00	0,00		
b	- per attività svolta per c/terzi	3.992,88	1.098,97		
c	- altri	250.633,79	6.146,82		
Totale crediti		292.627,38	253.479,69		
III	Attività finanziarie che non costituiscono immobilizzi				
1	Partecipazioni	0,00	0,00	CIII1,2,3,4,5	CIII1,2,3
2	Altri titoli	0,00	0,00	CIII6	CIII5
Totale attività finanziarie che non costituiscono immobilizzi		0,00	0,00		
IV	Disponibilità liquide				
1	Conto di tesoreria	51.185,23	81.699,92		
a	- Istituto tesoriere	51.185,23	81.699,92		CIV1a
b	- presso Banca d'Italia	0,00	0,00		
2	Altri depositi bancari e postali	0,00	0,00	CIV1	CIV1b e CIV1c
3	Denaro e valori in cassa	0,00	0,00	CIV2 e CIV3	CIV2 e CIV3
4	Altri conti presso la tesoreria statale intestati all'ente	0,00	0,00		
Totale disponibilità liquide		51.185,23	81.699,92		
TOTALE ATTIVO CIRCOLANTE (C)		343.812,61	335.179,61		
D) RATEI E RISCONTI					
1	Ratei attivi	0,00	0,00	D	D
2	Risconti attivi	0,00	0,00	D	D
TOTALE RATEI E RISCONTI (D)		0,00	0,00		
TOTALE DELL'ATTIVO (A+B+C+D)		3.798.500,35	3.689.413,70		-

(1) con separata indicazione degli importi esigibili entro l'esercizio successivo.

(2) con separata indicazione degli importi esigibili oltre l'esercizio successivo.

(3) con separata indicazione degli importi relativi a beni indisponibili.

STATO PATRIMONIALE - PASSIVO

STATO PATRIMONIALE (PASSIVO)		2020	2019	rif. art. 2424 CC	rif. DM 26/4/95
A) PATRIMONIO NETTO					
I	Fondo di dotazione	1.090.412,04	1.090.412,04	AI	AI
II	Riserve	1.113.437,42	1.114.270,21		
	a - da risultato economico di esercizi precedenti	-832,79	-198.810,01		
	b - da capitale	0,00	0,00		
	c - da permessi di costruire	7.602,52	18.396,77		
	d - riserve indisponibili per beni demaniali e patrimoniali indisponibili e per i beni culturali	1.106.667,69	1.294.683,45		
	e - altre riserve indisponibili	0,00	0,00		
III	Risultato economico dell'esercizio	38.040,28	-832,79	AIX	AIX
TOTALE PATRIMONIO NETTO (A)		2.241.889,74	2.203.849,46		
B) FONDI PER RISCHI ED ONERI					
1	Per trattamento di quiescenza	0,00	0,00	B1	B1
2	Per imposte	0,00	0,00	B2	B2
3	Altri	0,00	0,00	B3	B3
TOTALE FONDI RISCHI ED ONERI (B)		0,00	0,00		
C) TRATTAMENTO DI FINE RAPPORTO					
TOTALE T.F.R. (C)		0,00	0,00	C	C
D) DEBITI (1)					
1	Debiti da finanziamento	39.233,54	44.284,04		
	a - prestiti obbligazionari	0,00	0,00	D1e D2	D1
	b - v/ altre amministrazioni pubbliche	0,00	0,00	D4	D3 e D4
	c - verso banche e tesoriere	0,00	0,00	D5	
	d - verso altri finanziatori	39.233,54	44.284,04	D7	D6
2	Debiti verso fornitori	38.683,44	9.738,65	D6	D5
3	Acconti	0,00	0,00		
4	Debiti per trasferimenti e contributi	37.751,77	35.557,99		
	a - enti finanziati dal servizio sanitario nazionale	0,00	0,00		
	b - altre amministrazioni pubbliche	37.751,77	35.557,99	D9	D8
	c - imprese controllate	0,00	0,00	D10	D9
	d - imprese partecipate	0,00	0,00		
	e - altri soggetti	0,00	0,00		
5	Altri debiti	126.682,21	49.331,06	D12,D13,D14	D11,D12,D13
	a - tributari	10.599,73	11.951,45		
	b - verso istituti di previdenza e sicurezza sociale	0,00	0,00		
	c - per attività svolta per c/terzi (2)	2.500,00	0,00		
	d - altri	113.582,48	37.379,61		
TOTALE DEBITI (D)		242.350,96	138.911,74		

STATO PATRIMONIALE - PASSIVO

STATO PATRIMONIALE (PASSIVO)				
E) RATEI E RISCONTI E CONTRIBUTI AGLI INVESTIMENTI	2020	2019	rif. art. 2424 CC	rif. DM 26/4/95
I Ratei passivi	0,00	0,00	E	E
II Risconti passivi	1.314.259,65	1.346.652,50	E	E
1 Contributi agli investimenti	1.314.259,65	1.346.652,50		
a - da altre amministrazioni pubbliche	1.314.259,65	1.346.652,50		
b - da altri soggetti	0,00	0,00		
2 Concessioni pluriennali	0,00	0,00		
3 Altri risconti passivi	0,00	0,00		
TOTALE RATEI E RISCONTI (E)	1.314.259,65	1.346.652,50		
TOTALE DEL PASSIVO (A+B+C+D+E)	3.798.500,35	3.689.413,70	-	-
CONTI D'ORDINE				
1) Impegni su esercizi futuri	103.119,37	196.538,50		
2) Beni di terzi in uso	0,00	0,00		
3) Beni dati in uso a terzi	0,00	0,00		
4) Garanzie prestate a amministrazioni pubbliche	0,00	0,00		
5) Garanzie prestate a imprese controllate	0,00	0,00		
6) Garanzie prestate a imprese partecipate	0,00	0,00		
7) Garanzie prestate a altre imprese	0,00	0,00		
TOTALE CONTI D'ORDINE	103.119,37	196.538,50	-	-

(1) Con separata indicazione degli importi esigibili oltre l'esercizio successivo.

(2) Non comprende i debiti derivanti dall'attività di sostituto di imposta. I debiti derivanti da tale attività sono considerati nelle voci 5 a) e b).

Comune di Irma

Provincia di Brescia

Rendiconto della Gestione 2020

Allegati

Elenco allegati al rendiconto della gestione 2020

Allegato A	Prospetto dimostrativo del risultato di amministrazione
Allegato B	Fondo pluriennale vincolato
Allegato C	Fondo crediti di dubbia esigibilità
Allegato D	Entrate per categorie
Allegato E1	Spese per macroaggregati impegni spesa corrente
Allegato E2	Spese per macroaggregati impegni conto capitale e attività finanziari
Allegato E3	Spese per macroaggregati impegni rimborso prestiti
Allegato E4	Spese per macroaggregati impegni servizi conto terzi
Allegato E5	Riepilogo impegni di spesa per titoli e macroaggregati
Allegato E6	Spese per macroaggregati pagamenti competenza spesa corrente
Allegato E7	Spese per macroaggregati pagamenti competenza conto capitale e attività finanziari
Allegato E8	Spese per macroaggregati pagamenti competenza rimborso prestiti
Allegato E9	Spese per macroaggregati pagamenti competenza servizi conto terzi
Allegato E10	Riepilogo pagamenti competenza di spesa per titoli e macroaggregati
Allegato E11	Spese per macroaggregati pagamenti residui spesa corrente
Allegato E12	Spese per macroaggregati pagamenti residui conto capitale e attività finanziari
Allegato E13	Spese per macroaggregati pagamenti residui rimborso prestiti
Allegato E14	Spese per macroaggregati pagamenti residui servizi conto terzi
Allegato E15	Riepilogo pagamenti residui di spesa per titoli e macroaggregati
Allegato F	Accertamenti pluriennali
Allegato G	Impegni pluriennali
Allegato H	Costi per missione
Allegato J	Spese su contributi UE e internazionali
Allegato K	Funzioni delegate dalle Regioni
Allegato 01	Composizione del risultato di amministrazione
Allegato 02	Quadro riassuntivo della gestione di competenza
Allegato 03	Elenco delle variazioni apportate al bilancio
Allegato 04	Percentuali di realizzo sulle previsioni definitive, sugli accertamenti e sugli impegni di competenza
Allegato 05	Quadro riassuntivo dei residui attivi e passivi

Allegato 06	Residui attivi insussistenti o inesigibili
Allegato 07	Residui passivi insussistenti o economie
Allegato 08	Percentuali di realizzo della gestione residui
Allegato 09	Riconciliazione servizi per conto terzi
Allegato 10	Elenco siti web istituzionali organismi costituenti il gruppo amministrazione pubblica del comune
Allegato 11	Parametri del dissesto
Allegato 12	Piano degli Indicatori di Bilancio
Allegato 13	Codici SIOPE
Allegato 14	Rispetto soglia spese per il personale D.M. 17/03/2020
Allegato 15	Spese di rappresentanza
Allegato 16	Servizi a domanda individuale
Allegato 17	Indicatore della tempestività dei pagamenti
Allegato 18	Spese finanziate con le sanzioni al codice della strada
Allegato 19	Nota integrativa al Conto del Patrimonio e al Conto Economico

PROSPETTO DIMOSTRATIVO DEL RISULTATO DI AMMINISTRAZIONE

	GESTIONE			TOTALE
	RESIDUI	COMPETENZA	COMPETENZA	
Fondo cassa al 1° gennaio				81.689,92
RISCOSSIONI	(+)	91.043,93	395.004,68	486.048,61
PAGAMENTI	(-)	76.709,19	439.854,11	516.563,30
SALDO DI CASSA AL 31 DICEMBRE	(=)			51.185,23
PAGAMENTI per azioni esecutive non regolarizzate al 31 dicembre	(-)			0,00
FONDO DI CASSA AL 31 DICEMBRE	(=)			51.185,23
RESIDUI ATTIVI	(+)	107.236,63	200.951,75	308.188,38
<i>- di cui derivanti da accertamenti di tributi effettuati sulla base della stima del dipartimento delle finanze</i>				
RESIDUI PASSIVI	(-)	11.016,66	192.100,76	203.117,42
FONDO PLURIENNALE VINCOLATO PER SPESE CORRENTI (1)	(-)			0,00
FONDO PLURIENNALE VINCOLATO PER SPESE IN CONTO CAPITALE (1)	(-)			103.119,37
RISULTATO DI AMMINISTRAZIONE AL 31 DICEMBRE 2020 (A) (2)	(=)			53.136,82
Composizione del risultato di amministrazione al 31 dicembre 2020:				
Parte accantonata (3)				
Fondo crediti di dubbia esigibilità al 31/12/2020 (4)				15.561,00
Accantonamento residui perenti al 31/12/2020 (solo per le regioni) (5)				0,00
Fondo anticipazioni liquidità				0,00
Fondo perdite società partecipate				0,00
Fondo contezioso				0,00
Altri accantonamenti				0,00
			Totale parte accantonata (B)	15.561,00
Parte vincolata				
Vincoli derivanti da leggi e dai principi contabili				0,00
Vincoli derivanti da trasferimenti				0,00
Vincoli derivanti dalla contrazione di mutui				0,00
Vincoli formalmente attribuiti dall'ente				0,00
Altri vincoli				0,00
			Totale parte vincolata (C)	0,00
Parte destinata agli investimenti				
			Totale parte destinata agli investimenti (D)	0,00
			Totale parte disponibile (E=A-B-C-D)	37.575,82
			F) di cui Disavanzo da debito autorizzato e non contratto (6)	0,00
Se E è negativo, tale importo è iscritto tra le spese del bilancio di previsione come disavanzo da ripianare (6)				

(1) Indicare l'importo del fondo pluriennale vincolato risultante dal conto del bilancio (in spesa).

(2) Se negativo, le regioni indicano in nota la quota del disavanzo corrispondente al debito autorizzato e non contratto, distintamente da quella derivante dalla gestione ordinaria.

(3) Non comprende il fondo pluriennale vincolato.

(4) Indicare l'importo del Fondo crediti di dubbia esigibilità risultante dall'allegato C).

(5) Solo per le Regioni. Indicare l'importo dell'accantonamento per residui perenti al 31 dicembre.

(6) Solo per le Regioni e le Province autonome. In caso di risultato negativo, le Regioni iscrivono nel passivo del bilancio distintamente il disavanzo di amministrazione da ripianare (lettera E al netto della lettera F) e il disavanzo derivante da debito autorizzato e non contratto (lettera F).

ELENCO ANALITICO DELLE RISORSE ACCANTONATE NEL RISULTATO DI AMMINISTRAZIONE (*)

Capitolo di spesa	Descrizione	Risorse accantonate al 01/01/2020 ⁽⁵⁾	Risorse accantonate applicate al bilancio dell'esercizio 2020 (con segno -) ⁽¹⁾	Risorse accantonate stanziare nella spesa del bilancio dell'esercizio 2020 ^(c)	Variazione accantonamenti effettuata in sede di rendiconto (con segno +/-) ⁽²⁾	Risorse accantonate nel risultato di amministrazione al 31/12/2020 (e)=(a)+(b)+(c)+(d)
	Fondo anticipazioni liquidità					
	TOTALE FONDO ANTICIPAZIONI LIQUIDITA'	0,00	0,00	0,00	0,00	0,00
	Fondo perdite società partecipate					
	TOTALE FONDO PERDITE SOCIETA' PARTECIPATE	0,00	0,00	0,00	0,00	0,00
	Fondo contenzioso					
	TOTALE FONDO CONTENZIOSO	0,00	0,00	0,00	0,00	0,00
	Fondo crediti di dubbia esigibilità (3)					
35600/1	FONDO CREDITI DI DUBBIA E DIFFICILE ESAZIONE DI PARTE CORRENTE	15.561,00	0,00	0,00	-15.146,86	414,14
	TOTALE FONDO CREDITI DI DUBBIA ESIGIBILITA'	15.561,00	0,00	0,00	-15.146,86	414,14
	Accantonamento residui perenti (solo per le Regioni)					
	TOTALE ACCANTONAMENTO RESIDUI PERENTI (SOLO PER LE REGIONI)	0,00	0,00	0,00	0,00	0,00
	Altri accantonamenti (4)					
	TOTALE ALTRI ACCANTONAMENTI	0,00	0,00	0,00	0,00	0,00
	TOTALE	15.561,00	0,00	0,00	-15.146,86	414,14

(*) Le modalità di compilazione delle singole voci del prospetto sono descritte nel paragrafo 13.7.1 del principio applicato della programmazione.

(1) Indicare, con il segno (-), l'utilizzo dei fondi accantonati attraverso l'applicazione in bilancio della corrispondente quota del risultato di amministrazione.

(2) Indicare con il segno (+) i maggiori accantonamenti nel risultato di amministrazione effettuati in sede di predisposizione del rendiconto, e con il segno (-), le riduzioni degli accantonamenti effettuati in sede di predisposizione del rendiconto.

(3) Con riferimento ai capitoli di bilancio riguardanti il FCDE, devono essere preliminarmente valorizzate le colonne (a) e (e) nelle quali devono essere indicate rispettivamente le quote accantonate nel risultato di amministrazione degli esercizi (2019) e (2020) determinate nel rispetto dei principi contabili. Successivamente sono valorizzati gli importi di cui alla lettera (b), che corrispondono alla quota del risultato di amministrazione applicata al bilancio 2020 per le rispettive quote del FCDE. Se l'importo della colonna (e) è minore della somma algebrica delle colonne (a) + (b), la differenza è iscritta con il segno (-) nella colonna (d).

Se l'importo della colonna (e) è maggiore della somma algebrica delle colonne (a) + (b), la differenza è iscritta con il segno (+) nella colonna (c) entro il limite dell'importo stanziato in bilancio per il FCDE (previsione definitiva). Se lo stanziamento di bilancio non è capiente, la differenza è iscritta nella colonna (d) con il segno (+).

(4) I fondi di riserva e i fondi speciali non confluiscono nella quota accantonata del risultato di amministrazione.

(5) In caso di revisione della composizione del risultato di amministrazione all'inizio dell'esercizio (vincolati, accantonati e destoinati agli investimenti) i dati della colonna l possono non corrispondere con i dati dell'ultima colonna del prospetto A/1 del rendiconto dell'esercizio precedente.

ELENCO ANALITICO DELLE RISORSE VINCOLATE NEL RISULTATO DI AMMINISTRAZIONE (*)

Capitolo di entrata	Descrizione	Capitolo di spesa correlato	Descrizione	Risorse vinc. nel risultato di amministrazione al 01/01/2020	Risorse vincolate applicate al bilancio dell'esercizio 2020	Entrate vincolate accertate nell'esercizio 2020	Impegni eserc. 2020 finanziati da entrate vincolate accertate nell'esercizio o da quote vincolate del risultato di amministrazione	Fondo pluriennale vincolato al 31/12/2020 finanziato da entrate vincolate accertate nell'esercizio o da quote vincolate del risultato di amministrazione	Cancellazione di residui attivi vincolati o eliminazione del vincolo su quote del risultato di amministrazione (+) e cancellazione di residui passivi finanziati da risorse vincolate (-) (gestione dei residui)	Cancellazione nell'esercizio 2020 di impegni finanziati dal fondo pluriennale vincolato dopo l'approvazione del rendiconto dell'esercizio 2019 non reimpegnati nell'esercizio 2020	Risorse vincolate nel bilancio al 31/12/2020	Risorse vincolate nel risultato di amministrazione al 31/12/2020	
				(a)	(b)	(c)	(d)	(e)	(f)	(g)	(h)=(b)+(c)-(d)-(e)+g	(i)=(a)+(c)-(d)-(e)-(f)+g	
Vincoli derivanti dalla legge													
TOTALE VINCOLI DERIVANTI DALLA LEGGE (I/1)				0,00	0,00	0,00	0,00	0,00	0,00	0,00	0,00	0,00	
Vincoli derivanti da Trasferimenti													
TOTALE VINCOLI DERIVANTI DA TRASFERIMENTI (I/2)				0,00	0,00	0,00	0,00	0,00	0,00	0,00	0,00	0,00	
Vincoli derivanti da finanziamenti													
TOTALE VINCOLI DERIVANTI DA FINANZIAMENTI (I/3)				0,00	0,00	0,00	0,00	0,00	0,00	0,00	0,00	0,00	
Vincoli formalmente attribuiti dall'ente													
TOTALE VINCOLI FORMALMENTE ATTRIBUITI DALL'ENTE (I/4)				0,00	0,00	0,00	0,00	0,00	0,00	0,00	0,00	0,00	
Altri vincoli													
TOTALE ALTRI VINCOLI (I/5)				0,00	0,00	0,00	0,00	0,00	0,00	0,00	0,00	0,00	
TOTALE RISORSE VINCOLATE (I=I/1+I/2+I/3+I/4+I/5)				0,00	0,00	0,00	0,00	0,00	0,00	0,00	0,00	0,00	0,00

ELENCO ANALITICO DELLE RISORSE VINCOLATE NEL RISULTATO DI AMMINISTRAZIONE (*)

Capitolo di entrata	Descrizione	Capitolo di spesa correlato	Descrizione	Risorse vinc. nel risultato di amministrazione al 01/01/2020	Risorse vincolate applicate al bilancio dell'esercizio 2020	Entrate vincolate accertate nell'esercizio 2020	Impegni eserc. 2020 finanziati da entrate vincolate accertate nell'esercizio o da quote vincolate del risultato di amministrazione	Fondo pluriennale vincolato al 31/12/2020 finanziato da entrate vincolate accertate nell'esercizio o da quote vincolate del risultato di amministrazione	Cancellazione di residui attivi vincolati o eliminazione del vincolo su quote del risultato di amministrazione (+) e cancellazione di residui passivi finanziati da risorse vincolate (-) (gestione dei residui)	Cancellazione nell'esercizio 2020 di impegni finanziati dal fondo pluriennale vincolato dopo l'approvazione del rendiconto dell'esercizio 2019 non reimpegnati nell'esercizio 2020	Risorse vincolate nel bilancio al 31/12/2020	Risorse vincolate nel risultato di amministrazione al 31/12/2020
				(a)	(b)	(c)	(d)	(e)	(f)	(g)	(h)=(b)+(c)-(d)-(e)+(g)	(i)=(a)+(c)-(d)-(e)-(f)+(g)
	Totale quote accantonate riguardanti le risorse vincolate da legge (m/1)										0,00	0,00
	Totale quote accantonate riguardanti le risorse vincolate da trasferimenti (m/2)										0,00	0,00
	Totale quote accantonate riguardanti le risorse vincolate da finanziamenti (m/3)										0,00	0,00
	Totale quote accantonate riguardanti le risorse vincolate dall'ente (m/4)										0,00	0,00
	Totale quote accantonate riguardanti le risorse vincolate da altri (m/5)										0,00	0,00
	TOTALE QUOTE ACCANTONATE RIGUARDANTI LE RISORSE VINCOLATE (m=m/1+m/2+m/3+m/4+m/5)										0,00	0,00
	Totale risorse vincolate da legge al netto di quelle che sono state oggetto di accantonamenti (n/1=l/1-m/1)										0,00	0,00
	Totale risorse vincolate da trasferimenti al netto di quelle che sono state oggetto di accantonamenti (n/2=l/2-m/2)										0,00	0,00
	Totale risorse vincolate da finanziamenti al netto di quelle che sono state oggetto di accantonamenti (n/3=l/3-m/3)										0,00	0,00
	Totale risorse vincolate dall'Ente al netto di quelle che sono state oggetto di accantonamenti (n/4=l/4-m/4)										0,00	0,00
	Totale risorse vincolate da altro al netto di quelle che sono state oggetto di accantonamenti (n/5=l/5-m/5)										0,00	0,00
	TOTALE RISORSE VINCOLATE AL NETTO DI QUELLE CHE SONO STATE OGGETTO DI ACCANTONAMENTI (n=l-m)										0,00	0,00

(*) Le modalità di compilazione delle singole voci del prospetto sono descritte nel paragrafo 1.3.7.2 del principio applicato della programmazione.

(1) In caso di revisione della composizione del risultato di amministrazione all'inizio dell'esercizio (vincolati, accantonati e destinati agli investimenti) i dati della colonna I possono non corrispondere con i dati dell'ultima colonna del prospetto A/2 del rendiconto dell'esercizio precedente.

(2) Esclusa la cancellazione dei residui attivi non compresi nella quota vincolata del risultato di amministrazione dell'esercizio precedente (ad es. i residui attivi vincolati che hanno finanziato impegni).

ELENCO ANALITICO DELLE RISORSE DESTINATE AGLI INVESTIMENTI NEL RISULTATO DI AMMINISTRAZIONE (*)

Capitolo di entrata	Descrizione	Capitolo di spesa	Descrizione	Risorse destinate agli investimenti al 01/01/2020 ⁽¹⁾	Entrate destinate agli investimenti accertate nell'esercizio 2020	Impegni esercizio 2020 finanziati da entrate destinate accertate nell'esercizio o da quote destinate del risultato di amministrazione ⁽²⁾	Fondo pluriennale vincolato al 31/12/2020 finanziato da entrate destinate accertate nell'esercizio o da quote destinate del risultato di amministrazione	Cancellazione di residui attivi costituiti da risorse destinate agli investimenti ⁽³⁾ o eliminazione della destinazione su quote del risultato di amministrazione (+) e cancellazione di residui passivi finanziati da risorse destinate agli investimenti (-) (gestione dei residui)	Risorse destinate agli investimenti al 31/12/2020
				(a)	(b)	(c)	(d)	(e)	(f)=(a)+(b)-(c)-(d)-(e)
			TOTALE	0,00	0,00	0,00	0,00	0,00	0,00
TOTALE QUOTE ACCANTONATE NEL RISULTATO DI AMMINISTRAZIONE RIGUARDANTI LE RISORSE DESTINATE AGLI INVESTIMENTI (g)									
TOTALE RISORSE DESTINATE NEL RISULTATO DI AMMINISTRAZIONE AL NETTO DI QUELLE CHE SONO STATE OGGETTO DI ACCANTONAMENTI (h=Totale f-g)									
0,00									
0,00									

(*) La modalità di compilazione delle singole voci del prospetto sono descritte nel paragrafo 13.7.2 del principio applicato della programmazione.

(1) In caso di revisione della composizione del risultato di amministrazione all'inizio dell'esercizio (vincolati, accantonati e destinati agli investimenti) i dati della colonna I possono non corrispondere con i dati dell'ultima colonna del prospetto A/3 del rendiconto dell'esercizio precedente.

(2) Comprende le eventuali cancellazioni di impegni imputati all'esercizio 2020, finanziati dal fondo pluriennale vincolato costituiscono da risorse destinate agli investimenti; non reimpegnate nell'esercizio 2020, se la cancellazione è effettuata dopo l'approvazione del rendiconto dell'esercizio 2019.

(3) Esclusa la cancellazione di residui attivi non compresi nella quota del risultato di amministrazione dell'esercizio precedente destinata agli investimenti (ad es. i residui attivi destinati agli investimenti che hanno finanziato impegni).

COMPOSIZIONE PER MISSIONI E PROGRAMMI DEL FONDO PLURIENNALE VINCOLATO DELL'ESERCIZIO 2020 DI RIFERIMENTO DEL BILANCIO (*)

	Fondo pluriennale vincolato al 31 dicembre dell'esercizio 2019	Spese impegnate negli esercizi precedenti e imputate all'esercizio 2020 e coperte dal fondo pluriennale vincolato	Riaccertamento degli impegni di cui alla lettera b) effettuata nel corso dell'esercizio 2020 (cd. economie di impegno)	Riaccertamento degli impegni di cui alla lettera b) effettuata nel corso dell'esercizio 2020 (cd. economie di impegno) su impegni pluriennali finanziati dal FPV e imputati agli esercizi successivi a 2020	Quota del fondo pluriennale vincolato al 31 dicembre dell'esercizio 2019 rinviata all'esercizio 2021 e successivi	Spese impegnate nell'esercizio 2020 con imputazione all'esercizio 2021 e coperte dal fondo pluriennale vincolato	Spese impegnate nell'esercizio 2020 con imputazione a esercizi successivi a quelli considerati nel bilancio pluriennale e coperte dal fondo pluriennale vincolato	Spese impegnate nell'esercizio 2020 con imputazione a esercizi successivi a quelli considerati nel bilancio pluriennale e coperte dal fondo pluriennale vincolato	Fondo pluriennale vincolato al 31 dicembre dell'esercizio 2020
	(a)	(b)	(k)	(v)	(c) = (a) - (b) - (k) - (v)	(d)	(e)	(f)	(g) = (c) + (d) + (e) + (f)
MISSIONI E PROGRAMMI									
01 MISSIONE 1 - Servizi istituzionali, generali e di gestione									
01 Organi istituzionali	0,00	0,00	0,00	0,00	0,00	0,00	0,00	0,00	0,00
02 Segreteria generale	0,00	0,00	0,00	0,00	0,00	0,00	0,00	0,00	0,00
03 Gestione economica, finanziaria, programmazione, provveditorato	0,00	0,00	0,00	0,00	0,00	0,00	0,00	0,00	0,00
04 Gestione delle entrate tributarie e servizi fiscali	0,00	0,00	0,00	0,00	0,00	0,00	0,00	0,00	0,00
05 Gestione dei beni demaniali e patrimoniali	0,00	0,00	0,00	0,00	0,00	0,00	0,00	0,00	0,00
06 Ufficio tecnico	0,00	0,00	0,00	0,00	0,00	0,00	0,00	0,00	0,00
07 Elezioni e consultazioni popolari - Anagrafe e stato civile	0,00	0,00	0,00	0,00	0,00	0,00	0,00	0,00	0,00
08 Statistica e sistemi informativi	0,00	0,00	0,00	0,00	0,00	0,00	0,00	0,00	0,00
09 Assistenza tecnico-amministrativa agli enti locali	0,00	0,00	0,00	0,00	0,00	0,00	0,00	0,00	0,00
10 Risorse umane	0,00	0,00	0,00	0,00	0,00	0,00	0,00	0,00	0,00
11 Altri servizi generali	0,00	0,00	0,00	0,00	0,00	0,00	0,00	0,00	0,00
12 Politica regionale unitaria per i servizi istituzionali, generali e di gestione (solo per le Regioni)	0,00	0,00	0,00	0,00	0,00	0,00	0,00	0,00	0,00
TOTALE MISSIONE 1 - Servizi istituzionali e generali, di gestione e di controllo	0,00	0,00	0,00	0,00	0,00	0,00	0,00	0,00	0,00
02 MISSIONE 2 - Giustizia									
01 Uffici giudiziari	0,00	0,00	0,00	0,00	0,00	0,00	0,00	0,00	0,00
02 Casa circondariale e altri servizi	0,00	0,00	0,00	0,00	0,00	0,00	0,00	0,00	0,00
03 Politica regionale unitaria per la giustizia (solo per le Regioni)	0,00	0,00	0,00	0,00	0,00	0,00	0,00	0,00	0,00
TOTALE MISSIONE 2 - Giustizia	0,00	0,00	0,00	0,00	0,00	0,00	0,00	0,00	0,00

COMPOSIZIONE PER MISSIONI E PROGRAMMI DEL FONDO PLURIENNALE VINCOLATO DELL'ESERCIZIO 2020 DI RIFERIMENTO DEL BILANCIO (*)

MISSIONI E PROGRAMMI	Fondo pluriennale vincolato al 31 dicembre dell'esercizio 2019	Spese impegnate negli esercizi precedenti e imputate all'esercizio 2020 e coperte dal fondo pluriennale vincolato	Riacctamento degli impegni di cui effettuata nel corso dell'esercizio 2020 (cd. economie di impegno) su impegni pluriennali finanziati dal FPV e imputati agli esercizi successivi a 2020	Quota del fondo pluriennale vincolato al 31 dicembre dell'esercizio 2019 rinvata all'esercizio 2021 e successivi	Spese impegnate nell'esercizio 2020 con imputazione all'esercizio 2021 e coperte dal fondo pluriennale vincolato	Spese impegnate nell'esercizio 2020 con imputazione a esercizi successivi a quelli considerati nel bilancio pluriennale e coperte dal fondo pluriennale vincolato	Spese impegnate nell'esercizio 2020 con imputazione a esercizi successivi a quelli considerati nel bilancio pluriennale e coperte dal fondo pluriennale vincolato	Fondo pluriennale vincolato al 31 dicembre dell'esercizio 2020
	(a)	(b)	(k)	(l) = (a) - (b) - (k) - (y)	(d)	(e)	(f)	(g) = (c) + (d) + (e) + (f)
03 MISSIONE 3 - Ordine pubblico e sicurezza								
01 Polizia locale e amministrativa	0,00	0,00	0,00	0,00	0,00	0,00	0,00	0,00
02 Sistema integrato di sicurezza urbana	0,00	0,00	0,00	0,00	0,00	0,00	0,00	0,00
03 Politica regionale unitaria per l'ordine pubblico e la sicurezza (solo per le Regioni)	0,00	0,00	0,00	0,00	0,00	0,00	0,00	0,00
TOTALE MISSIONE 3 - Ordine pubblico e sicurezza	0,00	0,00	0,00	0,00	0,00	0,00	0,00	0,00
04 MISSIONE 4 - Istruzione e diritto allo studio								
01 Istruzione prescolastica	0,00	0,00	0,00	0,00	0,00	0,00	0,00	0,00
02 Altri ordini di istruzione non universitaria	0,00	0,00	0,00	0,00	0,00	0,00	0,00	0,00
03 Edilizia scolastica (solo per le Regioni)	0,00	0,00	0,00	0,00	0,00	0,00	0,00	0,00
04 Istruzione universitaria	0,00	0,00	0,00	0,00	0,00	0,00	0,00	0,00
05 Istruzione tecnica superiore	0,00	0,00	0,00	0,00	0,00	0,00	0,00	0,00
06 Servizi ausiliari all'istruzione	0,00	0,00	0,00	0,00	0,00	0,00	0,00	0,00
07 Diritto allo studio	0,00	0,00	0,00	0,00	0,00	0,00	0,00	0,00
08 Politica regionale unitaria per l'istruzione e il diritto allo studio (solo per le Regioni)	0,00	0,00	0,00	0,00	0,00	0,00	0,00	0,00
TOTALE MISSIONE 4 - Istruzione e diritto allo studio	0,00	0,00	0,00	0,00	0,00	0,00	0,00	0,00
05 MISSIONE 5 - Tutela e valorizzazione dei beni e delle attività culturali								
01 Valorizzazione dei beni di interesse storico	0,00	0,00	0,00	0,00	0,00	0,00	0,00	0,00
02 Attività culturali e interventi diversi nel settore culturale	0,00	0,00	0,00	0,00	0,00	0,00	0,00	0,00

Allegato B) - Composizione per missioni e programmi del Fondo pluriennale vincolato

COMPOSIZIONE PER MISSIONI E PROGRAMMI DEL FONDO PLURIENNALE VINCOLATO DELL'ESERCIZIO 2020 DI RIFERIMENTO DEL BILANCIO (*)

	Fondo pluriennale vincolato al 31 dicembre dell'esercizio 2019	Spese impegnate negli esercizi precedenti e imputate all'esercizio 2020 e coperte dal fondo pluriennale vincolato	Riaccertamento degli impegni di cui alla lettera b) dell'esercizio 2020 (cd. economie di impegno)	Riaccertamento degli impegni di cui alla lettera b) dell'esercizio 2020 (cd. economie di impegno) su impegni pluriennali finanziati dal FPV e imputati agli esercizi successivi a 2020	Quota del fondo pluriennale vincolato al 31 dicembre dell'esercizio 2019 rinviata all'esercizio 2021 e successivi	Spese impegnate nell'esercizio 2020 con imputazione all'esercizio 2021 e coperte dal fondo pluriennale vincolato	Spese impegnate nell'esercizio 2020 con imputazione a esercizi successivi a quelli considerati nel bilancio pluriennale e coperte dal fondo pluriennale vincolato	Spese impegnate nell'esercizio 2020 con imputazione a esercizi successivi a quelli considerati nel bilancio pluriennale e coperte dal fondo pluriennale vincolato	Fondo pluriennale vincolato al 31 dicembre dell'esercizio 2020
	(a)	(b)	(k)	(l)	(c) = (a) - (b) - (k) - (l)	(d)	(e)	(f)	(g) = (c) + (d) + (e) + (f)
03	Politica regionale unitaria per la tutela dei beni e delle attività culturali (solo per le Regioni)	0,00	0,00	0,00	0,00	0,00	0,00	0,00	0,00
	TOTALE MISSIONE 5 - Tutela e valorizzazione dei beni e delle attività culturali	0,00	0,00	0,00	0,00	0,00	0,00	0,00	0,00
06	MISSIONE 6 - Politiche giovanili, sport e tempo libero								
01	Sport e tempo libero	0,00	0,00	0,00	0,00	0,00	0,00	0,00	0,00
02	Giovani	0,00	0,00	0,00	0,00	0,00	0,00	0,00	0,00
03	Politica regionale unitaria per i giovani, lo sport e il tempo libero (solo per le Regioni)	0,00	0,00	0,00	0,00	0,00	0,00	0,00	0,00
	TOTALE MISSIONE 6 - Politiche giovanili, sport e tempo libero	0,00	0,00	0,00	0,00	0,00	0,00	0,00	0,00
07	MISSIONE 7 - Turismo								
01	Sviluppo e valorizzazione del turismo	0,00	0,00	0,00	0,00	0,00	0,00	0,00	0,00
02	Politica regionale unitaria per il turismo (solo per le Regioni)	0,00	0,00	0,00	0,00	0,00	0,00	0,00	0,00
	TOTALE MISSIONE 7 - Turismo	0,00	0,00	0,00	0,00	0,00	0,00	0,00	0,00
08	MISSIONE 8 - Assetto del territorio ed edilizia abitativa								
01	Urbanistica assetto del territorio	0,00	0,00	0,00	0,00	32.800,00	0,00	0,00	32.800,00
02	Edilizia residenziale pubblica e locale e piani di edilizia economico-popolare	0,00	0,00	0,00	0,00	0,00	0,00	0,00	0,00
03	Politica regionale unitaria per l'assetto del territorio e l'edilizia abitativa (solo per le Regioni)	0,00	0,00	0,00	0,00	0,00	0,00	0,00	0,00

COMPOSIZIONE PER MISSIONI E PROGRAMMI DEL FONDO PLURIENNALE VINCOLATO DELL'ESERCIZIO 2020 DI RIFERIMENTO DEL BILANCIO (*)

MISSIONI E PROGRAMMI	Fondo pluriennale vincolato al 31 dicembre dell'esercizio 2019	Spese impegnate negli esercizi precedenti e imputate all'esercizio 2020 e coperte dal fondo pluriennale vincolato	Riaccontamento degli impegni di cui effettuata nel corso dell'esercizio 2020 (cd. economie di impegni pluriennali finanziati dal FPV e imputati agli esercizi successivi a 2020)	Quota del fondo pluriennale vincolato al 31 dicembre dell'esercizio 2019 rinviata all'esercizio 2021 e successivi	Spese impegnate nell'esercizio 2020 con imputazione all'esercizio 2021 e coperte dal fondo pluriennale vincolato	Spese impegnate nell'esercizio 2020 con imputazione a esercizi successivi a quelli considerati nel bilancio pluriennale e coperte dal fondo pluriennale vincolato	Spese impegnate nell'esercizio 2020 con imputazione a esercizi successivi a quelli considerati nel bilancio pluriennale e coperte dal fondo pluriennale vincolato	Fondo pluriennale vincolato al 31 dicembre dell'esercizio 2020
	(a)	(b)	(v)	(c) = (a) - (b) - (v) - (y)	(d)	(e)	(f)	(g) = (c) + (d) + (e) + (f)
TOTALE MISSIONE 8 - Assetto del territorio ed edilizia abitativa	0,00	0,00	0,00	0,00	32.800,00	0,00	0,00	32.800,00
09 MISSIONE 9 - Sviluppo sostenibile e tutela del territorio e dell'ambiente								
01 Difesa del suolo	0,00	0,00	0,00	0,00	43.500,00	0,00	0,00	43.500,00
02 Tutela, valorizzazione e recupero ambientale	0,00	0,00	0,00	0,00	18.233,51	0,00	0,00	18.233,51
03 Rifiuti	0,00	0,00	0,00	0,00	0,00	0,00	0,00	0,00
04 Servizio idrico integrato	0,00	0,00	0,00	0,00	0,00	0,00	0,00	0,00
05 Aree protette, parchi naturali, protezione naturalistica e forestazione	0,00	0,00	0,00	0,00	0,00	0,00	0,00	0,00
06 Tutela e valorizzazione delle risorse idriche	0,00	0,00	0,00	0,00	0,00	0,00	0,00	0,00
07 Sviluppo sostenibile territorio montano piccoli Comuni	41.624,36	41.624,36	0,00	0,00	0,00	0,00	0,00	0,00
08 Qualità dell'aria e riduzione dell'inquinamento	0,00	0,00	0,00	0,00	0,00	0,00	0,00	0,00
09 Politica regionale unitaria per lo sviluppo sostenibile e la tutela del territorio e l'ambiente (solo per le Regioni)	0,00	0,00	0,00	0,00	0,00	0,00	0,00	0,00
TOTALE MISSIONE 9 - Sviluppo sostenibile e tutela del territorio e dell'ambiente	41.624,36	41.624,36	0,00	0,00	61.733,51	0,00	0,00	61.733,51
10 MISSIONE 10 - Trasporti e diritto alla mobilità								
01 Trasporto ferroviario	0,00	0,00	0,00	0,00	0,00	0,00	0,00	0,00
02 Trasporto pubblico locale	0,00	0,00	0,00	0,00	0,00	0,00	0,00	0,00
03 Trasporto per vie d'acqua	0,00	0,00	0,00	0,00	0,00	0,00	0,00	0,00
04 Altre modalità di trasporto	0,00	0,00	0,00	0,00	0,00	0,00	0,00	0,00
05 Viabilità e infrastrutture stradali	147.414,14	147.414,14	0,00	0,00	8.585,86	0,00	0,00	8.585,86
06 Politica regionale unitaria per i trasporti e il diritto alla mobilità (solo per le Regioni)	0,00	0,00	0,00	0,00	0,00	0,00	0,00	0,00

COMPOSIZIONE PER MISSIONI E PROGRAMMI DEL FONDO PLURIENNALE VINCOLATO DELL'ESERCIZIO 2020 DI RIFERIMENTO DEL BILANCIO (*)

	Fondo pluriennale vincolato al 31 dicembre dell'esercizio 2019	Spese impegnate negli esercizi precedenti e imputate all'esercizio 2020 e coperte dal fondo pluriennale vincolato	Riaccertamento degli impegni di cui alla lettera b) effettuata nel corso dell'esercizio 2020 (cd. economie di impegno) su impegni pluriennali finanziati dal FPV e imputati agli esercizi successivi a 2020	Quota del fondo pluriennale vincolato al 31 dicembre dell'esercizio 2019 rinviata all'esercizio 2021 e successivi	Spese impegnate nell'esercizio 2020 con imputazione all'esercizio 2021 e coperte dal fondo pluriennale vincolato	Spese impegnate nell'esercizio 2020 con imputazione a esercizi successivi a quelli considerati nel bilancio pluriennale e coperte dal fondo pluriennale vincolato	Spese impegnate nell'esercizio 2020 con imputazione a esercizi successivi a quelli considerati nel bilancio pluriennale e coperte dal fondo pluriennale vincolato	Fondo pluriennale vincolato al 31 dicembre dell'esercizio 2020
	(a)	(b)	(y)	(c) = (a) - (b) - (x) - (z)	(d)	(e)	(f)	(g) = (c) + (d) + (e) + (f)
MISSIONI E PROGRAMMI	147.414,14	147.414,14	0,00	0,00	8.585,86	0,00	0,00	8.585,86
TOTALE MISSIONE 10 - Trasporti e diritto alla mobilità	147.414,14	147.414,14	0,00	0,00	8.585,86	0,00	0,00	8.585,86
11 MISSIONE 11 - Soccorso civile								
01 Sistema di protezione civile	0,00	0,00	0,00	0,00	0,00	0,00	0,00	0,00
02 Interventi a seguito di calamità naturali	0,00	0,00	0,00	0,00	0,00	0,00	0,00	0,00
03 Politica regionale unitaria per il soccorso e la protezione civile (solo per le Regioni)	0,00	0,00	0,00	0,00	0,00	0,00	0,00	0,00
TOTALE MISSIONE 11 - Soccorso civile	0,00	0,00	0,00	0,00	0,00	0,00	0,00	0,00
12 MISSIONE 12 - Diritti sociali, politiche sociali e famiglia								
01 Interventi per l'infanzia e per i minori	0,00	0,00	0,00	0,00	0,00	0,00	0,00	0,00
02 Interventi per la disabilità	0,00	0,00	0,00	0,00	0,00	0,00	0,00	0,00
03 Interventi per gli anziani	0,00	0,00	0,00	0,00	0,00	0,00	0,00	0,00
04 Interventi per soggetti a rischio di esclusione sociale	0,00	0,00	0,00	0,00	0,00	0,00	0,00	0,00
05 Interventi per le famiglie	0,00	0,00	0,00	0,00	0,00	0,00	0,00	0,00
06 Interventi per il diritto alla casa	0,00	0,00	0,00	0,00	0,00	0,00	0,00	0,00
07 Programmazione e governo della rete dei servizi socio-sanitari e sociali	0,00	0,00	0,00	0,00	0,00	0,00	0,00	0,00
08 Cooperazione e associazionismo	0,00	0,00	0,00	0,00	0,00	0,00	0,00	0,00
09 Servizio necroscopico e cimiteriale	0,00	0,00	0,00	0,00	0,00	0,00	0,00	0,00
10 Politica regionale unitaria per i diritti sociali e la famiglia (solo per le Regioni)	0,00	0,00	0,00	0,00	0,00	0,00	0,00	0,00
TOTALE MISSIONE 12 - Diritti sociali, politiche sociali e famiglia	0,00	0,00	0,00	0,00	0,00	0,00	0,00	0,00

COMPOSIZIONE PER MISSIONI E PROGRAMMI DEL FONDO PLURIENNALE VINCOLATO DELL'ESERCIZIO 2020 DI RIFERIMENTO DEL BILANCIO (*)

	Fondo pluriennale vincolato al 31 dicembre dell'esercizio 2019	Spese impegnate negli esercizi precedenti e imputate all'esercizio 2020 e coperte dal fondo pluriennale vincolato	Riaccertamento degli impegni di cui alla lettera b) dell'esercizio 2020 (cd. economie di impegno)	Riaccertamento degli impegni di cui alla lettera b) dell'esercizio 2020 (cd. economie di impegno) su impegni pluriennali finanziati dal FPV e imputati agli esercizi successivi a 2020	Quota del fondo pluriennale vincolato al 31 dicembre dell'esercizio 2019 rinviata all'esercizio 2021 e successivi	Spese impegnate nell'esercizio 2020 con imputazione all'esercizio 2021 e coperte dal fondo pluriennale vincolato	Spese impegnate nell'esercizio 2020 con imputazione all'esercizio 2022 e coperte dal fondo pluriennale vincolato	Spese impegnate nell'esercizio 2020 con imputazione a esercizi successivi a quelli considerati nel bilancio pluriennale e coperte dal fondo pluriennale vincolato	Fondo pluriennale vincolato al 31 dicembre dell'esercizio 2020
	(a)	(b)	(k)	(l)	(c) = (a) - (b) - (k) - (l)	(d)	(e)	(f)	(g) = (c) + (d) + (e) + (f)
MISSIONI E PROGRAMMI									
13 MISSIONE 13 - Tutela della salute									
01 Servizio sanitario regionale - finanziamento ordinario corrente per la garanzia dei LEA	0,00	0,00	0,00	0,00	0,00	0,00	0,00	0,00	0,00
02 Servizio sanitario regionale - finanziamento aggiuntivo corrente per livelli di assistenza superiori ai LEA	0,00	0,00	0,00	0,00	0,00	0,00	0,00	0,00	0,00
03 Servizio sanitario regionale - finanziamento aggiuntivo corrente per la copertura dello squilibrio di bilancio corrente	0,00	0,00	0,00	0,00	0,00	0,00	0,00	0,00	0,00
04 Servizio sanitario regionale - ripiano di disavanzi sanitari relativi ad esercizi progressi	0,00	0,00	0,00	0,00	0,00	0,00	0,00	0,00	0,00
05 Servizio sanitario regionale - investimenti sanitari	0,00	0,00	0,00	0,00	0,00	0,00	0,00	0,00	0,00
06 Servizio sanitario regionale - restituzione maggiori gettiti SSN	0,00	0,00	0,00	0,00	0,00	0,00	0,00	0,00	0,00
07 Ulteriori spese in materia sanitaria	0,00	0,00	0,00	0,00	0,00	0,00	0,00	0,00	0,00
08 Politica regionale unitaria per la tutela della salute (solo per le Regioni)	0,00	0,00	0,00	0,00	0,00	0,00	0,00	0,00	0,00
TOTALE MISSIONE 13 - Tutela della salute	0,00	0,00	0,00	0,00	0,00	0,00	0,00	0,00	0,00
14 MISSIONE 14 - Sviluppo economico e competitività									
01 Industria, e PMI e Artigianato	0,00	0,00	0,00	0,00	0,00	0,00	0,00	0,00	0,00
02 Commercio - reti distributive - tutela dei consumatori	0,00	0,00	0,00	0,00	0,00	0,00	0,00	0,00	0,00
03 Ricerca e innovazione	0,00	0,00	0,00	0,00	0,00	0,00	0,00	0,00	0,00
04 Reti e altri servizi di pubblica utilità	0,00	0,00	0,00	0,00	0,00	0,00	0,00	0,00	0,00
05 Politica regionale unitaria per lo sviluppo economico e la competitività (solo per le Regioni)	0,00	0,00	0,00	0,00	0,00	0,00	0,00	0,00	0,00

COMPOSIZIONE PER MISSIONI E PROGRAMMI DEL FONDO PLURIENNALE VINCOLATO DELL'ESERCIZIO 2020 DI RIFERIMENTO DEL BILANCIO (*)

MISSIONI E PROGRAMMI	Fondo pluriennale vincolato al 31 dicembre dell'esercizio 2019	Spese impegnate negli esercizi precedenti e imputate all'esercizio 2020 e coperte dal fondo pluriennale vincolato	Riaccertamento degli impegni di cui all'lettera b) dell'esercizio 2020 (cd. economie di impegno)	Riaccertamento degli impegni di cui all'lettera b) dell'esercizio 2020 (cd. economie di impegno) su impegni pluriennali finanziati dal FPV e imputati agli esercizi successivi a 2020	Quota del fondo pluriennale vincolato al 31 dicembre dell'esercizio 2019 rinviata all'esercizio 2021 e successivi	Spese impegnate nell'esercizio 2020 con imputazione all'esercizio 2021 e coperte dal fondo pluriennale vincolato	Spese impegnate nell'esercizio 2020 con imputazione a esercizi successivi a quelli considerati nel bilancio pluriennale e coperte dal fondo pluriennale vincolato	Spese impegnate nell'esercizio 2020 con imputazione a esercizi successivi a quelli considerati nel bilancio pluriennale e coperte dal fondo pluriennale vincolato	Fondo pluriennale vincolato al 31 dicembre dell'esercizio 2020
	(a)	(b)	(k)	(l)	(c) = (a) - (b) - (k) - (l)	(d)	(e)	(f)	(g) = (c) + (d) + (e) + (f)
TOTALE MISSIONE 14 - Sviluppo economico e competitività	0,00	0,00	0,00	0,00	0,00	0,00	0,00	0,00	0,00
15 MISSIONE 15 - Politiche per il lavoro e la formazione professionale									
01 Servizi per lo sviluppo del mercato del lavoro	0,00	0,00	0,00	0,00	0,00	0,00	0,00	0,00	0,00
02 Formazione professionale	0,00	0,00	0,00	0,00	0,00	0,00	0,00	0,00	0,00
03 Sostegno all'occupazione	0,00	0,00	0,00	0,00	0,00	0,00	0,00	0,00	0,00
04 Politica regionale unitaria per il lavoro e la formazione professionale (solo per le Regioni)	0,00	0,00	0,00	0,00	0,00	0,00	0,00	0,00	0,00
TOTALE MISSIONE 15 - Politiche per il lavoro e la formazione professionale	0,00	0,00	0,00	0,00	0,00	0,00	0,00	0,00	0,00
16 MISSIONE 16 - Agricoltura, politiche agroalimentari e pesca									
01 Sviluppo del settore agricolo e del sistema agroalimentare	0,00	0,00	0,00	0,00	0,00	0,00	0,00	0,00	0,00
02 Caccia e pesca	0,00	0,00	0,00	0,00	0,00	0,00	0,00	0,00	0,00
03 Politica regionale unitaria per l'agricoltura, i sistemi agroalimentari, la caccia e la pesca (solo per le Regioni)	0,00	0,00	0,00	0,00	0,00	0,00	0,00	0,00	0,00
TOTALE MISSIONE 16 - Agricoltura, politiche agroalimentari e pesca	0,00	0,00	0,00	0,00	0,00	0,00	0,00	0,00	0,00
17 MISSIONE 17 - Energia e diversificazione delle fonti energetiche									
01 Fonti energetiche	7.500,00	7.500,00	0,00	0,00	0,00	0,00	0,00	0,00	0,00
02 Politica regionale unitaria per l'energia e la diversificazione delle fonti energetiche (solo per le Regioni)	0,00	0,00	0,00	0,00	0,00	0,00	0,00	0,00	0,00

COMPOSIZIONE PER MISSIONI E PROGRAMMI DEL FONDO PLURIENNALE VINCOLATO DELL'ESERCIZIO 2020 DI RIFERIMENTO DEL BILANCIO (*)

MISSIONI E PROGRAMMI	Fondo pluriennale vincolato al 31 dicembre dell'esercizio 2019	Spese impegnate negli esercizi precedenti e imputate all'esercizio 2020 e coperte dal fondo pluriennale vincolato	Riaccertamento degli impegni di cui all'lettera b) dell'esercizio 2020 (cd. economie di impegno) su impegni pluriennali finanziati dal FPV e imputati agli esercizi successivi a 2020	Quota del fondo pluriennale vincolato al 31 dicembre dell'esercizio 2019 rinviata all'esercizio 2021 e successivi	Spese impegnate nell'esercizio 2020 con imputazione all'esercizio 2021 e coperte dal fondo pluriennale vincolato	Spese impegnate nell'esercizio 2020 con imputazione a esercizi successivi a quelli considerati nel bilancio pluriennale e coperte dal fondo pluriennale vincolato	Fondo pluriennale vincolato al 31 dicembre dell'esercizio 2020	
	(a)	(b)	(v)	(c) = (a) - (b) - (x) - (y)	(d)	(e)	(f)	(g) = (c) + (d) + (e) + (f)
TOTALE MISSIONE 17 - Energia e diversificazione delle fonti energetiche	7.500,00	7.500,00	0,00	0,00	0,00	0,00	0,00	0,00
18 MISSIONE 18 - Relazioni con le altre autonomie territoriali e locali								
01 Relazioni finanziarie con le altre autonomie territoriali	0,00	0,00	0,00	0,00	0,00	0,00	0,00	0,00
02 Politica regionale unitaria per le relazioni con le altre autonomie territoriali e locali (solo per le Regioni)	0,00	0,00	0,00	0,00	0,00	0,00	0,00	0,00
TOTALE MISSIONE 18 - Relazioni con le altre autonomie territoriali e locali	0,00	0,00	0,00	0,00	0,00	0,00	0,00	0,00
19 MISSIONE 19 - Relazioni internazionali								
01 Relazioni internazionali e Cooperazione allo sviluppo	0,00	0,00	0,00	0,00	0,00	0,00	0,00	0,00
02 Cooperazione territoriale (solo per le Regioni)	0,00	0,00	0,00	0,00	0,00	0,00	0,00	0,00
TOTALE MISSIONE 19 - Relazioni internazionali	0,00	0,00	0,00	0,00	0,00	0,00	0,00	0,00
TOTALE	196.538,50	196.538,50	0,00	0,00	103.119,37	0,00	0,00	103.119,37

* Indicare gli anni di riferimento 2020, 2021 e 2022.

- (a) Indicare l'importo del fondo pluriennale vincolato risultante dal consuntivo dell'anno precedente. Nel primo esercizio di applicazione del titolo primo del D.Lgs 118/2011 la voce indica l'importo del fondo pluriennale vincolato definito in occasione del riaccertamento straordinario dei residui, pari alla differenza tra gli impegni cancellati e reimputati all'esercizio e agli esercizi successivi e gli accertamenti cancellati e reimputati all'esercizio e agli esercizi successivi.
- (b) Indicare l'importo degli impegni assunti negli esercizi precedenti e imputati all'esercizio cui si riferisce il rendiconto finanziati dal FPV. Nel primo esercizio di applicazione del titolo primo del D.Lgs 118/2011 è indicata la differenza tra gli impegni reimputati all'esercizio e gli accertamenti reimputati al medesimo esercizio.
- (x) Indicare le economie, registrate nel corso dell'esercizio e verificate in sede di rendiconto, sugli impegni finanziati dal fondo pluriennale vincolato indicati dalla lettera b).
- (d), Indicare gli impegni assunti nel corso dell'esercizio 2020 con imputazione all'esercizio 2021 (colonna e), e agli esercizi successivi (colonna f), comprese le spese prenotate sulla base della gara per l'affidamento dei lavori, formalmente indetta ai sensi dell'art. 53, comma 2, del citato decreto legislativo n. 163 del 2006, riguardanti le spese di investimento per lavori pubblici, di cui all'art. 3 comma 7 del decreto legislativo 12 aprile 2006, n. 163 "Codice dei contratti pubblici", esigibili negli esercizi successivi.
- (f) contratti pubblici", esigibili negli esercizi successivi.

COMPOSIZIONE DELL'ACCANTONAMENTO AL FONDO CREDITI DI DUBBIA ESIGIBILITA' (*) E AL FONDO SVALUTAZIONE CREDITI

TIPOLOGIA	DENOMINAZIONE	RESIDUI ATTIVI FORMATI NELL'ESERCIZIO CUI SI RIFERISCE IL RENDICONTO (a)	RESIDUI ATTIVI DEGLI ESERCIZI PRECEDENTI (b)	TOTALE RESIDUI ATTIVI (c) = (a) + (b)	IMPORTO MINIMO DEL FONDO (d)	FONDO CREDITI DI DUBBIA ESIGIBILITA' (e)	% di accantonamento al fondo crediti di dubbia esigibilità (f) = (e) / (c)
	ENTRATE CORRENTI DI NATURA TRIBUTARIA, CONTRIBUTIVA E PEREQUATIVA						
1010100	Tipologia 101: Imposte, tasse e proventi assimilati <i>di cui accertati per cassa sulla base del principio contabile 3.7</i> <i>Tipologia 101: Imposte, tasse e proventi assimilati non accertati per cassa</i>	32.954,85 0,00	0,00 0,00	32.954,85 0,00	15.561,00	15.561,00	47,22%
1010200	Tipologia 102: Tributi destinati al finanziamento della sanità (solo per le Regioni) <i>di cui accertati per cassa sulla base del principio contabile 3.7</i> <i>Tipologia 102: Tributi destinati al finanziamento della sanità non accertati per cassa</i>	0,00 0,00	0,00 0,00	0,00 0,00	0,00	0,00	0,00%
1010300	Tipologia 103: Tributi devoluti e regolati alle autonomie speciali (solo per le Regioni) <i>di cui accertati per cassa sulla base del principio contabile 3.7</i> <i>Tipologia 103: Tributi devoluti e regolati alle autonomie speciali non accertati per cassa</i>	0,00 0,00	0,00 0,00	0,00 0,00	0,00	0,00	0,00%
1010400	Tipologia 104: Compartecipazioni di tributi	0,00	0,00	0,00	0,00	0,00	0,00%
1030100	Tipologia 301: Fondi perequativi da Amministrazioni Centrali	5.554,50	0,00	5.554,50	0,00	0,00	0,00%
1030200	Tipologia 302: Fondi perequativi dalla Regione o Provincia autonoma (solo per gli Enti locali)	0,00	0,00	0,00	0,00	0,00	0,00%
1000000	TOTALE TITOLO 1	38.509,35	0,00	38.509,35	15.561,00	15.561,00	40,41%
	TRASFERIMENTI CORRENTI						
2010100	Tipologia 101: Trasferimenti correnti da Amministrazioni pubbliche	13.000,00	0,00	13.000,00	0,00	0,00	0,00%
2010200	Tipologia 102: Trasferimenti correnti da Famiglie	0,00	0,00	0,00	0,00	0,00	0,00%
2010300	Tipologia 103: Trasferimenti correnti da Imprese	0,00	0,00	0,00	0,00	0,00	0,00%
2010400	Tipologia 104: Trasferimenti correnti da Istituzioni Sociali Private	0,00	0,00	0,00	0,00	0,00	0,00%
2010500	Tipologia 105: Trasferimenti correnti dall'Unione Europea e dal Resto del Mondo <i>Trasferimenti correnti dall'Unione Europea</i> <i>Trasferimenti correnti dal Resto del Mondo</i>	0,00 0,00	0,00 0,00	0,00 0,00	0,00	0,00	0,00%
2000000	TOTALE TITOLO 2	13.000,00	0,00	13.000,00	0,00	0,00	0,00%

Allegato C) - Composizione dell'accantonamento al fondo crediti di dubbia esigibilità e al fondo svalutazione crediti

COMPOSIZIONE DELL'ACCANTONAMENTO AL FONDO CREDITI DI DUBBIA ESIGIBILITA' (*) E AL FONDO SVALUTAZIONE CREDITI

TIPOLOGIA	DENOMINAZIONE	RESIDUI ATTIVI FORMATI NELL'ESERCIZIO CUI SI RIFERISCE IL RENDICONTO (a)	RESIDUI ATTIVI DEGLI ESERCIZI PRECEDENTI (b)	TOTALE RESIDUI ATTIVI (c) = (a) + (b)	IMPORTO MINIMO DEL FONDO (d)	FONDO CREDITI DI DUBBIA ESIGIBILITA' (e)	% di accantonamento al fondo crediti di dubbia esigibilità (f) = (e) / (c)
	ENTRATE EXTRATRIBUTARIE						
3010000	Tipologia 100: Vendita di beni e servizi e proventi derivanti dalla gestione dei beni	2.052,36	0,00	2.052,36	0,00	0,00	0,00%
3020000	Tipologia 200: Proventi derivanti dall'attività di controllo e repressione delle irregolarità e degli illeciti	0,00	0,00	0,00	0,00	0,00	0,00%
3030000	Tipologia 300: Interessi attivi	0,00	0,00	0,00	0,00	0,00	0,00%
3040000	Tipologia 400: Altre entrate da redditi da capitale	0,00	0,00	0,00	0,00	0,00	0,00%
3050000	Tipologia 500: Rimborsi e altre entrate correnti	0,00	0,00	0,00	0,00	0,00	0,00%
3000000	TOTALE TITOLO 3	2.052,36	0,00	2.052,36	0,00	0,00	0,00%
	ENTRATE IN CONTO CAPITALE						
4010000	Tipologia 100: Tributi in conto capitale	0,00	0,00	0,00	0,00	0,00	0,00%
4020000	Tipologia 200: Contributi agli investimenti <i>Contributi agli investimenti da amministrazioni pubbliche</i> <i>Contributi agli investimenti da UE</i>	112.901,56	107.236,63	220.138,19			
	<i>Tipologia 200: Contributi agli investimenti al netto dei contributi da PA e da UE</i>	112.901,56	107.236,63	220.138,19			
		0,00	0,00	0,00			
		0,00	0,00	0,00			
4030000	Tipologia 300: Altri trasferimenti in conto capitale <i>Altri trasferimenti in conto capitale da amministrazioni pubbliche</i> <i>Altri trasferimenti in conto capitale da UE</i>	30.495,60	0,00	30.495,60			
	<i>Tipologia 300: Altri trasferimenti in conto capitale al netto dei trasferimenti da PA e da UE</i>	30.495,60	0,00	30.495,60			
		0,00	0,00	0,00			
		0,00	0,00	0,00			
4040000	Tipologia 400: Entrate da alienazione di beni materiali e immateriali	0,00	0,00	0,00	0,00	0,00	0,00%
4050000	Tipologia 500: Altre entrate in conto capitale	0,00	0,00	0,00	0,00	0,00	0,00%
4000000	TOTALE TITOLO 4	143.397,16	107.236,63	250.633,79	0,00	0,00	0,00%
	ENTRATE DA RIDUZIONE DI ATTIVITA' FINANZIARIE						
5010000	Tipologia 100: Alienazione di attività finanziarie	0,00	0,00	0,00	0,00	0,00	0,00%
5020000	Tipologia 200: Riscossione crediti di breve termine	0,00	0,00	0,00	0,00	0,00	0,00%
5030000	Tipologia 300: Riscossione crediti di medio-lungo termine	0,00	0,00	0,00	0,00	0,00	0,00%
5040000	Tipologia 400: Altre entrate per riduzione di attività finanziarie	0,00	0,00	0,00	0,00	0,00	0,00%

Allegato C) - Composizione dell'accantonamento al fondo crediti di dubbia esigibilità e al fondo svalutazione crediti

COMPOSIZIONE DELL'ACCANTONAMENTO AL FONDO CREDITI DI DUBBIA ESIGIBILITA' (*) E AL FONDO SVALUTAZIONE CREDITI

TIPOLOGIA	DENOMINAZIONE	RESIDUI ATTIVI FORMATI NELL'ESERCIZIO CUI SI RIFERISCE IL RENDICONTO (a)	RESIDUI ATTIVI DEGLI ESERCIZI PRECEDENTI (b)	TOTALE RESIDUI ATTIVI (c) = (a) + (b)	IMPORTO MINIMO DEL FONDO (d)	FONDO CREDITI DI DUBBIA ESIGIBILITA' (e)	% di accantonamento al fondo crediti di dubbia esigibilità (f) = (e) / (c)
5000000	TOTALE TITOLO 5	0,00	0,00	0,00	0,00	0,00	0,00%
	TOTALE GENERALE	196.958,87	107.236,63	304.195,50	15.561,00	15.561,00	5,12%
	DI CUI FONDO CREDITI DI DUBBIA ESIGIBILITA' IN C/CAPITALE	143.397,16	107.236,63	250.633,79	0,00	0,00	0,00%
	DI CUI FONDO CREDITI DI DUBBIA ESIGIBILITA' DI PARTE CORRENTE (n)	53.561,71	0,00	53.561,71	15.561,00	15.561,00	29,05%

COMPOSIZIONE FONDO SVALUTAZIONE CREDITI	TOTALE CREDITI	FONDO SVALUTAZIONE CREDITI
RESIDUI ATTIVI NEL CONTO DEL BILANCIO	304.195,50	15.561,00
CREDITI STRALCIATI DAL CONTO DEL BILANCIO	0,00	0,00
ACCERTAMENTI IMPUTATI AGLI ESERCIZI SUCCESSIVI A QUELLO CUI IL RENDICONTO SI RIFERISCE (m)	0,00	0,00
TOTALE	304.195,50	15.561,00

* Il fondo crediti di dubbia esigibilità è un accantonamento del risultato di amministrazione. Non richiedono l'accantonamento a tale fondo: a) i trasferimenti da altre Amministrazioni pubbliche e dall'Unione europea; b) i crediti assistiti da fidejussione; c) le entrate tributarie che, sulla base dei nuovi principi contabili, sono accertate per cassa.

(e) Gli importi della colonna (e) non devono essere inferiori a quelli della colonna (d); se sono superiori le motivazioni della differenza sono indicate nella relazione al rendiconto. Il totale generale della colonna (f) corrisponde all'importo del fondo crediti di dubbia esigibilità accantonato nel risultato di amministrazione.

(g) Indicare il totale generale della colonna c).

(h) Indicare il totale generale della colonna e).

(i) Indicare l'importo complessivo dei crediti stralciati dal conto del bilancio nell'esercizio in corso e negli esercizi precedenti.

(l) Corrisponde all'importo della cella (i).

(m) Trattasi solo degli accertamenti di entrate riguardanti i titoli 5, 6, 7.

(n) Comprende anche l'accantonamento riguardante i crediti del titolo 5.

PROSPETTO DELLE ENTRATE DI BILANCIO PER TITOLI, TIPOLOGIE E CATEGORIE ENTI LOCALI (*)

TITOLO TIPOLOGIA CATEGORIA	DENOMINAZIONE	ACCERTAMENTI	di cui entrate accertate non ricorrenti	RISCOSSIONI IN C/COMPETENZA ⁽¹⁾	RISCOSSIONI IN C/RESIDUI ⁽²⁾
ENTRATE CORRENTI DI NATURA TRIBUTARIA, CONTRIBUTIVA E PEREQUATIVA					
1010100	Tipologia 101: Imposte tasse e proventi assimilati	69.691,38	0,00	36.736,53	1.736,08
1010103	Imposta sostitutiva dell'IRPEF e dell'imposta di registro e di bollo sulle locazioni di immobili per finalità abitative (cedolare secca)	0,00	0,00	0,00	0,00
1010106	Imposta municipale propria	45.000,28	0,00	12.529,50	1.640,03
1010108	Imposta comunale sugli immobili (ICI)	0,00	0,00	0,00	0,00
1010116	Addizionale comunale IRPEF	0,00	0,00	0,00	0,00
1010139	Imposta sulle assicurazioni RC auto	0,00	0,00	0,00	0,00
1010140	Imposta di iscrizione al pubblico registro automobilistico (PRA)	0,00	0,00	0,00	0,00
1010141	Imposta di soggiorno	0,00	0,00	0,00	0,00
1010149	Tasse sulle concessioni comunali	0,00	0,00	0,00	0,00
1010150	Tassa di circolazione dei veicoli a motore (tassa automobilistica)	0,00	0,00	0,00	0,00
1010151	Tassa smaltimento rifiuti solidi urbani	1.266,68	0,00	1.266,68	0,00
1010152	Tassa occupazione spazi e aree pubbliche	0,00	0,00	0,00	0,00
1010153	Imposta comunale sulla pubblicità e diritto sulle pubbliche affissioni	0,00	0,00	0,00	0,00
1010154	Imposta municipale secondaria	0,00	0,00	0,00	0,00
1010160	Tributo per l'esercizio delle funzioni di tutela, protezione e igiene dell'ambiente	0,00	0,00	0,00	0,00
1010161	Tributo comunale sui rifiuti e sui servizi	23.424,42	0,00	22.940,35	96,05
1010164	Diritti mattatoi	0,00	0,00	0,00	0,00
1010165	Diritti degli Enti provinciali turismo	0,00	0,00	0,00	0,00
1010168	Addizionale regionale sui canoni per le utenze di acque pubbliche	0,00	0,00	0,00	0,00
1010170	Proventi dei Casinò	0,00	0,00	0,00	0,00
1010176	Tributo per i servizi indivisibili (TAS)	0,00	0,00	0,00	0,00
1010195	Altre ritenute n.a.c.	0,00	0,00	0,00	0,00
1010196	Altre entrate su lotto, lotterie e altre attività di gioco n.a.c.	0,00	0,00	0,00	0,00
1010197	Altre accise n.a.c.	0,00	0,00	0,00	0,00
1010198	Altre imposte sostitutive n.a.c.	0,00	0,00	0,00	0,00
1010199	Altre imposte, tasse e proventi n.a.c.	0,00	0,00	0,00	0,00
1010400	Tipologia 104: Compartecipazioni di tributi	0,00	0,00	0,00	0,00
1010405	Compartecipazione IVA ai Comuni	0,00	0,00	0,00	0,00
1010406	Compartecipazione IRPEF ai Comuni	0,00	0,00	0,00	0,00
1010407	Compartecipazione IRPEF alle Province	0,00	0,00	0,00	0,00
1010408	Tributo provinciale depositato in discarica dei rifiuti solidi	0,00	0,00	0,00	0,00
1010498	Altre compartecipazioni alle province	0,00	0,00	0,00	0,00
1010499	Altre compartecipazioni a comuni	0,00	0,00	0,00	0,00
1030100	Tipologia 301: Fondi perequativi da Amministrazioni Centrali	54.147,84	0,00	48.593,34	0,00
1030101	Fondi perequativi dallo Stato	54.147,84	0,00	48.593,34	0,00

PROSPETTO DELLE ENTRATE DI BILANCIO PER TITOLI, TIPOLOGIE E CATEGORIE ENTI LOCALI (*)

TIPOLOGIA CATEGORIA	DENOMINAZIONE	ACCERTAMENTI	di cui entrate accertate non ricorrenti	RISCOSSIONI IN C/COMPETENZA ⁽¹⁾	RISCOSSIONI IN C/RESIDUI ⁽²⁾
1030200	Tipologia 302: Fondi perequativi dalla Regione o Provincia autonoma	0,00	0,00	0,00	0,00
1030201	Fondi perequativi dalla Regione o Provincia autonoma	0,00	0,00	0,00	0,00
1000000	TOTALE TITOLO 1	123.839,22	0,00	85.329,87	1.736,08
	TRASFERIMENTI CORRENTI				
2010100	Tipologia 101: Trasferimenti correnti da Amministrazioni pubbliche	43.031,96	0,00	30.031,96	0,00
2010101	Trasferimenti correnti da Amministrazioni Centrali	23.938,81	0,00	23.938,81	0,00
2010102	Trasferimenti correnti da Amministrazioni Locali	19.093,15	0,00	6.093,15	0,00
2010103	Trasferimenti correnti da Enti di Previdenza	0,00	0,00	0,00	0,00
2010104	Trasferimenti correnti da organismi interni e/o unità locali della amministrazione	0,00	0,00	0,00	0,00
2010200	Tipologia 102: Trasferimenti correnti da Famiglie	0,00	0,00	0,00	0,00
2010201	Trasferimenti correnti da Famiglie	0,00	0,00	0,00	0,00
2010300	Tipologia 103: Trasferimenti correnti da Imprese	0,00	0,00	0,00	0,00
2010301	Sponsorizzazioni da imprese	0,00	0,00	0,00	0,00
2010302	Altri trasferimenti correnti da imprese	0,00	0,00	0,00	0,00
2010400	Tipologia 104: Trasferimenti correnti da Istituzioni Sociali Private	0,00	0,00	0,00	0,00
2010401	Trasferimenti correnti da Istituzioni Sociali Private	0,00	0,00	0,00	0,00
2010500	Tipologia 105: Trasferimenti correnti dall'Unione Europea e dal Resto del Mondo	0,00	0,00	0,00	0,00
2010501	Trasferimenti correnti dall'Unione Europea	0,00	0,00	0,00	0,00
2010502	Trasferimenti correnti dal Resto del Mondo	0,00	0,00	0,00	0,00
2000000	TOTALE TITOLO 2	43.031,96	0,00	30.031,96	0,00
	ENTRATE EXTRATRIBUTARIE				
3010000	Tipologia 100: Vendita di beni e servizi e proventi derivanti dalla gestione dei beni	121.781,51	0,00	119.729,15	0,00
3010100	Vendita di beni	95.533,09	0,00	95.533,09	0,00
3010200	Entrate dalla vendita e dall'erogazione di servizi	3.014,76	0,00	2.649,76	0,00
3010300	Proventi derivanti dalla gestione dei beni	23.233,66	0,00	21.546,30	0,00
3020000	Tipologia 200: Proventi derivanti dall'attività di controllo e repressione delle irregolarità e degli illeciti	0,00	0,00	0,00	0,00
3020100	Entrate da amministrazioni pubbliche derivanti dall'attività di controllo e repressione delle irregolarità e degli illeciti	0,00	0,00	0,00	0,00
3020200	Entrate da famiglie derivanti dall'attività di controllo e repressione delle irregolarità e degli illeciti	0,00	0,00	0,00	0,00
3020300	Entrate da imprese derivanti dall'attività di controllo e repressione delle irregolarità e degli illeciti	0,00	0,00	0,00	0,00
3020400	Entrate da Istituzioni Sociali Private derivanti dall'attività di controllo e repressione delle irregolarità e degli illeciti	0,00	0,00	0,00	0,00
3030000	Tipologia 300: Interessi attivi	0,00	0,00	0,00	0,00
3030100	Interessi attivi da titoli o finanziamenti a breve termine	0,00	0,00	0,00	0,00
3030200	Interessi attivi da titoli obbligazionari a medio - lungo termine	0,00	0,00	0,00	0,00
3030300	Altri interessi attivi	0,00	0,00	0,00	0,00

Allegato D) - Prospetto delle entrate di bilancio per titoli, tipologie e categorie Enti Locali

PROSPETTO DELLE ENTRATE DI BILANCIO PER TITOLI, TIPOLOGIE E CATEGORIE ENTI LOCALI (*)

TIPOLOGIA CATEGORIA	DENOMINAZIONE	ACCERTAMENTI	di cui entrate accertate non ricorrenti	RISCOSSIONI IN C/COMPETENZA ⁽¹⁾	RISCOSSIONI IN C/RESIDUI ⁽²⁾
3040000	Tipologia 400: Altre entrate da redditi da capitale	0,00	0,00	0,00	0,00
3040100	Rendimenti da fondi comuni di investimento	0,00	0,00	0,00	0,00
3040200	Entrate derivanti dalla distribuzione di dividendi	0,00	0,00	0,00	0,00
3040300	Entrate derivanti dalla distribuzione di utili e avanzi	0,00	0,00	0,00	0,00
3049900	Altre entrate da redditi da capitale	0,00	0,00	0,00	0,00
3050000	Tipologia 500: Rimborsi e altre entrate correnti	1.800,68	0,00	1.800,68	500,00
3050100	Indennizzi di assicurazione	0,00	0,00	0,00	0,00
3050200	Rimborsi in entrata	1.678,81	0,00	1.678,81	0,00
3059900	Altre entrate correnti n.a.c.	121,87	0,00	121,87	500,00
3000000	TOTALE TITOLO 3	123.582,19	0,00	121.529,83	500,00
	ENTRATE IN CONTO CAPITALE				
4010000	Tipologia 100: Tributi in conto capitale	0,00	0,00	0,00	0,00
4010100	Imposte da sanatorie e condoni	0,00	0,00	0,00	0,00
4010200	Altre imposte in conto capitale	0,00	0,00	0,00	0,00
4020000	Tipologia 200: Contributi agli investimenti	140.937,28	0,00	28.035,72	88.231,37
4020100	Contributi agli investimenti da amministrazioni pubbliche	140.937,28	0,00	28.035,72	88.231,37
4020200	Contributi agli investimenti da Famiglie	0,00	0,00	0,00	0,00
4020300	Contributi agli investimenti da Imprese	0,00	0,00	0,00	0,00
4020400	Contributi agli investimenti da Istituzioni Sociali Private	0,00	0,00	0,00	0,00
4020500	Contributi agli investimenti dall'Unione Europea e dal Resto del Mondo	0,00	0,00	0,00	0,00
4020600	Contributi agli investimenti direttamente destinati al rimborso di prestiti da amministrazioni pubbliche	0,00	0,00	0,00	0,00
4030000	Tipologia 300: Altri trasferimenti in conto capitale	30.495,60	0,00	0,00	0,00
4030100	Trasferimenti in conto capitale per assunzione di debiti dell'amministrazione da parte di amministrazioni pubbliche	0,00	0,00	0,00	0,00
4030200	Trasferimenti in conto capitale per assunzione di debiti dell'amministrazione da parte di Imprese	0,00	0,00	0,00	0,00
4030300	Trasferimenti in conto capitale per assunzione di debiti dell'amministrazione da parte dell'Unione Europea e del Resto del Mondo	0,00	0,00	0,00	0,00
4030400	Trasferimenti in conto capitale da parte di amministrazioni pubbliche per cancellazione di debiti dell'amministrazione	0,00	0,00	0,00	0,00
4030500	Trasferimenti in conto capitale da parte di imprese per cancellazione di debiti dell'amministrazione	0,00	0,00	0,00	0,00
4030600	Trasferimenti in conto capitale da parte dell'Unione Europea e Resto del Mondo per cancellazione di debiti dell'amministrazione	0,00	0,00	0,00	0,00
4030700	Trasferimenti in conto capitale per ripiano disavanzi pregressi da amministrazioni pubbliche	0,00	0,00	0,00	0,00
4030800	Trasferimenti in conto capitale per ripiano disavanzi pregressi da Imprese	0,00	0,00	0,00	0,00
4030900	Trasferimenti in conto capitale per ripiano disavanzi pregressi dall'Unione Europea e dal Resto del Mondo	0,00	0,00	0,00	0,00
4031000	Altri trasferimenti in conto capitale da amministrazioni pubbliche	30.495,60	0,00	0,00	0,00
4031100	Altri trasferimenti in conto capitale da Famiglie	0,00	0,00	0,00	0,00
4031200	Altri trasferimenti in conto capitale da Imprese	0,00	0,00	0,00	0,00
4031300	Altri trasferimenti in conto capitale da Istituzioni Sociali Private	0,00	0,00	0,00	0,00
4031400	Altri trasferimenti in conto capitale dall'Unione Europea e dal Resto del Mondo	0,00	0,00	0,00	0,00

PROSPETTO DELLE ENTRATE DI BILANCIO PER TITOLI, TIPOLOGIE E CATEGORIE ENTI LOCALI (*)

TITOLO TIPOLOGIA CATEGORIA	DENOMINAZIONE	ACCERTAMENTI	di cui entrate accertate non ricorrenti	RISCOSSIONI IN C/COMPETENZA ⁽¹⁾	RISCOSSIONI IN C/RESIDUI ⁽²⁾
4040000	Tipologia 400: Entrate da alienazione di beni materiali e immateriali	0,00	0,00	0,00	0,00
4040100	Alienazione di beni materiali	0,00	0,00	0,00	0,00
4040200	Cessione di Terreni e di beni materiali non prodotti	0,00	0,00	0,00	0,00
4040300	Alienazione di beni immateriali	0,00	0,00	0,00	0,00
4050000	Tipologia 500: Altre entrate in conto capitale	0,00	0,00	0,00	0,00
4050100	Permessi di costruire	0,00	0,00	0,00	0,00
4050200	Entrate derivanti da conferimento immobili a fondi immobiliari	0,00	0,00	0,00	0,00
4050300	Entrate in conto capitale dovute a rimborsi, recuperi e restituzioni di somme non dovute o incassate in eccesso	0,00	0,00	0,00	0,00
4050400	Altre entrate in conto capitale n.a.c.	0,00	0,00	0,00	0,00
4000000	TOTALE TITOLO 4	171.432,88	0,00	28.035,72	88.231,37
ENTRATE DA RIDUZIONE DI ATTIVITA' FINANZIARIE					
5010000	Tipologia 100: Alienazione di attività finanziarie	0,00	0,00	0,00	0,00
5010100	Alienazione di partecipazioni	0,00	0,00	0,00	0,00
5010200	Alienazione di quote di fondi comuni di investimento	0,00	0,00	0,00	0,00
5010300	Alienazione di titoli obbligazionari a breve termine	0,00	0,00	0,00	0,00
5010400	Alienazione di titoli obbligazionari a medio-lungo termine	0,00	0,00	0,00	0,00
5020000	Tipologia 200: Riscossione di crediti di breve termine	0,00	0,00	0,00	0,00
5020100	Riscossione crediti di breve termine a tasso agevolato da Amministrazioni Pubbliche	0,00	0,00	0,00	0,00
5020200	Riscossione crediti di breve termine a tasso agevolato da Famiglie	0,00	0,00	0,00	0,00
5020300	Riscossione crediti di breve termine a tasso agevolato da Imprese	0,00	0,00	0,00	0,00
5020400	Riscossione crediti di breve termine a tasso agevolato da Istituzioni Sociali Private	0,00	0,00	0,00	0,00
5020500	Riscossione crediti di breve termine a tasso agevolato dall'Unione Europea e dal Resto del Mondo	0,00	0,00	0,00	0,00
5020600	Riscossione crediti di breve termine a tasso non agevolato da Amministrazione Pubbliche	0,00	0,00	0,00	0,00
5020700	Riscossione crediti di breve termine a tasso non agevolato da Famiglie	0,00	0,00	0,00	0,00
5020800	Riscossione crediti di breve termine a tasso non agevolato da Imprese	0,00	0,00	0,00	0,00
5020900	Riscossione crediti di breve termine a tasso non agevolato da Istituzioni Sociali Private	0,00	0,00	0,00	0,00
5021000	Riscossione crediti di breve termine a tasso non agevolato dall'Unione Europea e dal Resto del Mondo	0,00	0,00	0,00	0,00
5030000	Tipologia 300: Riscossione crediti di medio-lungo termine	0,00	0,00	0,00	0,00
5030100	Riscossione crediti di medio-lungo termine a tasso agevolato da Amministrazioni Pubbliche	0,00	0,00	0,00	0,00
5030200	Riscossione crediti di medio-lungo termine a tasso agevolato da Famiglie	0,00	0,00	0,00	0,00
5030300	Riscossione crediti di medio-lungo termine a tasso agevolato da Imprese	0,00	0,00	0,00	0,00
5030400	Riscossione crediti di medio-lungo termine a tasso agevolato da Istituzioni Sociali Private	0,00	0,00	0,00	0,00
5030500	Riscossione crediti di medio-lungo termine a tasso agevolato dall'Unione Europea e dal Resto del Mondo	0,00	0,00	0,00	0,00
5030600	Riscossione crediti di medio-lungo termine a tasso non agevolato da Amministrazione Pubbliche	0,00	0,00	0,00	0,00
5030700	Riscossione crediti di medio-lungo termine a tasso non agevolato da Famiglie	0,00	0,00	0,00	0,00
5030800	Riscossione crediti di medio-lungo termine a tasso non agevolato da Imprese	0,00	0,00	0,00	0,00
5030900	Riscossione crediti di medio-lungo termine a tasso non agevolato da Istituzioni Sociali Private	0,00	0,00	0,00	0,00

PROSPETTO DELLE ENTRATE DI BILANCIO PER TITOLI, TIPOLOGIE E CATEGORIE ENTI LOCALI (*)

TITOLO TIPOLOGIA CATEGORIA	DENOMINAZIONE	ACCERTAMENTI	di cui entrate accertate non ricorrenti	RISCOSSIONI IN C/COMPETENZA ⁽¹⁾	RISCOSSIONI IN C/RESIDUI ⁽²⁾
5031000	Riscossione crediti di medio-lungo termine a tasso non agevolato dall'Unione Europea e dal Resto del Mondo	0,00	0,00	0,00	0,00
5031100	Riscossione crediti sorti a seguito di escussione di garanzie in favore di Amministrazioni Pubbliche	0,00	0,00	0,00	0,00
5031200	Riscossione crediti sorti a seguito di escussione di garanzie in favore di Famiglie	0,00	0,00	0,00	0,00
5031300	Riscossione crediti sorti a seguito di escussione di garanzie in favore di Imprese	0,00	0,00	0,00	0,00
5031400	Riscossione crediti sorti a seguito di escussione di garanzie in favore di Istituzioni Sociali Private	0,00	0,00	0,00	0,00
5031500	Riscossione crediti sorti a seguito di escussione di garanzie in favore dell'Unione Europea e del Resto del Mondo	0,00	0,00	0,00	0,00
5040000	Tipologia 400: Altre entrate per riduzione di attività finanziarie	0,00	0,00	0,00	0,00
5040100	Riduzione di altre attività finanziarie verso Amministrazioni Pubbliche	0,00	0,00	0,00	0,00
5040200	Riduzione di altre attività finanziarie verso Famiglie	0,00	0,00	0,00	0,00
5040300	Riduzione di altre attività finanziarie verso Imprese	0,00	0,00	0,00	0,00
5040400	Riduzione di altre attività finanziarie verso Istituzioni Sociali Private	0,00	0,00	0,00	0,00
5040500	Riduzione di altre attività finanziarie verso Unione Europea e Resto del Mondo	0,00	0,00	0,00	0,00
5040600	Prelevi dai conti di tesoreria statale diversi dalla Tesoreria Unica	0,00	0,00	0,00	0,00
5040700	Prelevi da depositi bancari	0,00	0,00	0,00	0,00
5040800	Entrate da derivati di ammortamento	0,00	0,00	0,00	0,00
5000000	TOTALE TITOLO 5	0,00	0,00	0,00	0,00
6010000	ACCENSIONE PRESTITI	0,00	0,00	0,00	0,00
6010100	Tipologia 100: Emissione di titoli obbligazionari	0,00	0,00	0,00	0,00
6010200	Emissioni titoli obbligazionari a breve termine	0,00	0,00	0,00	0,00
6010300	Emissioni titoli obbligazionari a medio-lungo termine	0,00	0,00	0,00	0,00
6020000	Tipologia 200: Accensione Prestiti a breve termine	0,00	0,00	0,00	0,00
6020100	Finanziamenti a breve termine	0,00	0,00	0,00	0,00
6020200	Anticipazioni	0,00	0,00	0,00	0,00
6030000	Tipologia 300: Accensione Mutui e altri finanziamenti a medio lungo termine	0,00	0,00	0,00	0,00
6030100	Finanziamenti a medio lungo termine	0,00	0,00	0,00	0,00
6030200	Accensione prestiti da attualizzazione Contributi Pluriennali	0,00	0,00	0,00	0,00
6030300	Accensione prestiti a seguito di escussione di garanzie	0,00	0,00	0,00	0,00
6040000	Tipologia 400: Altre forme di indebitamento	0,00	0,00	0,00	0,00
6040200	Accensione Prestiti - Leasing finanziario	0,00	0,00	0,00	0,00
6040300	Accensione Prestiti - Operazioni di cartolarizzazione	0,00	0,00	0,00	0,00
6040400	Accensione Prestiti - Derivati	0,00	0,00	0,00	0,00
6000000	TOTALE TITOLO 6	0,00	0,00	0,00	0,00
7010000	ANTICIPAZIONI DA ISTITUTO TESORIERE/CASSIERE	44.631,84	0,00	44.631,84	0,00
7010100	Tipologia 100: Anticipazioni da istituto tesoriere/cassiere	44.631,84	0,00	44.631,84	0,00
	Anticipazioni da istituto tesoriere/cassiere				

Allegato D) - Prospetto delle entrate di bilancio per titoli, tipologie e categorie Enti Locali

PROSPETTO DELLE ENTRATE DI BILANCIO PER TITOLI, TIPOLOGIE E CATEGORIE ENTI LOCALI (*)

TITOLO TIPOLOGIA CATEGORIA	DENOMINAZIONE	ACCERTAMENTI	di cui entrate accertate non ricorrenti	RISCOSSIONI IN C/COMPETENZA (1)	RISCOSSIONI IN C/RESIDUI (1)
7000000	TOTALE TITOLO 7	44.631,84	0,00	44.631,84	0,00
	ENTRATE PER CONTO TERZI E PARTITE DI GIRO				
9010000	Tipologia 100: Entrate per partite di giro	67.508,80	0,00	67.065,14	0,00
9010100	Altre ritenute	54.698,11	0,00	54.698,11	0,00
9010200	Ritenute su redditi da lavoro dipendente	12.810,69	0,00	12.367,03	0,00
9010300	Ritenute su redditi da lavoro autonomo	0,00	0,00	0,00	0,00
9010400	Finanziamento della gestione sanitaria dalla gestione ordinaria della Regione	0,00	0,00	0,00	0,00
9019900	Altre entrate per partite di giro	0,00	0,00	0,00	0,00
9020000	Tipologia 200: Entrate per conto terzi	21.929,54	0,00	18.380,32	576,48
9020100	Rimborsi per acquisto di beni e servizi per conto terzi	19.429,54	0,00	18.380,32	576,48
9020200	Trasferimenti da Amministrazioni pubbliche per operazioni conto terzi	0,00	0,00	0,00	0,00
9020300	Trasferimenti da altri settori per operazioni conto terzi	0,00	0,00	0,00	0,00
9020400	Depositi di/preso terzi	0,00	0,00	0,00	0,00
9020500	Riscossione imposte e tributi per conto terzi	0,00	0,00	0,00	0,00
9029900	Altre entrate per conto terzi	2.500,00	0,00	0,00	0,00
9000000	TOTALE TITOLO 9	89.438,34	0,00	85.445,46	576,48
	TOTALE TITOLI	595.956,43	0,00	395.004,68	91.043,93

(*) Gli enti adeguano il prospetto a seguito dell'aggiornamento del piano dei conti integrato.

(1) Colonne inserite con il D.M. 1 dicembre 2015. Gli enti locali possono rinviare la decorrenza dell'inserimento delle due colonne concernenti le riscossioni in c/competenza e in c/residui, all'esercizio in cui i rendiconti dei Comuni e delle Province sono acquisiti dalla banca dati delle amministrazioni pubbliche di cui all'articolo 13 della legge n. 196 del 2009 e resi disponibili a ISTAT.

Allegato e) al Rendiconto - Spese per macroaggregati

PROSPETTO DELLE SPESE DI BILANCIO PER MISSIONI, PROGRAMMI E MACROAGGREGATI
SPESE CORRENTI - IMPEGNI

Esercizio finanziario 2020

MACROAGGREGATI	101	102	103	104	105	106	107	108	109	110	Totale
Redditi da lavoro dipendente	Imposte e tasse a carico	Acquisto di beni e servizi	Trasferimenti correnti	Trasferimenti di tributi	Fondi perequativi	Interessi passivi	Altre spese per redditi da capitale	Rimborsi e poste correttive	Altre spese correnti		
MISSIONI E PROGRAMMI	101	102	103	104	105	106	107	108	109	110	100
Missione 1 - Servizi istituzionali, generali e di gestione											
Programma 1 - Organi istituzionali	1.196,72	0,00	2.950,54	0,00	0,00	0,00	0,00	0,00	0,00	0,00	4.147,26
Programma 2 - Segreteria generale	29.755,46	2.587,07	44.341,58	0,00	0,00	0,00	0,00	0,00	10.040,68	3.659,73	90.384,52
Programma 3 - Gestione economica, finanziaria, programmazione e provveditorato	0,00	0,00	673,73	0,00	0,00	0,00	0,00	0,00	0,00	1.000,00	1.673,73
Programma 4 - Gestione delle entrate tributarie e servizi fiscali	0,00	0,00	1.897,12	0,00	0,00	0,00	0,00	0,00	9.774,45	9.451,44	21.123,01
Programma 5 - Gestione dei beni demaniali e patrimoniali	0,00	0,00	3.941,00	0,00	0,00	0,00	0,00	0,00	0,00	0,00	3.941,00
Programma 6 - Ufficio tecnico	0,00	0,00	0,00	0,00	0,00	0,00	0,00	0,00	0,00	0,00	0,00
Programma 7 - Elezioni e consultazioni popolari - Anagrafe e stato civile	0,00	0,00	13,90	0,00	0,00	0,00	0,00	0,00	0,00	0,00	13,90
Programma 8 - Statistica e sistemi informativi	0,00	0,00	0,00	0,00	0,00	0,00	0,00	0,00	0,00	0,00	0,00
Programma 9 - Assistenza tecnico-amministrativa agli enti locali	0,00	0,00	0,00	0,00	0,00	0,00	0,00	0,00	0,00	0,00	0,00
Programma 10 - Risorse umane	0,00	0,00	0,00	5.828,83	0,00	0,00	0,00	0,00	0,00	0,00	5.828,83
Programma 11 - Altri servizi generali	0,00	0,00	132,95	45.336,33	0,00	0,00	0,00	0,00	0,00	0,00	45.469,28
Totale Missione 1 - Servizi istituzionali, generali e di gestione	30.952,18	2.587,07	53.950,82	51.165,16	0,00	0,00	0,00	0,00	19.815,13	14.111,17	172.581,53
Missione 2 - Giustizia											
Programma 1 - Uffici giudiziari	0,00	0,00	0,00	0,00	0,00	0,00	0,00	0,00	0,00	0,00	0,00
Programma 2 - Casa circondariale e altri servizi	0,00	0,00	0,00	0,00	0,00	0,00	0,00	0,00	0,00	0,00	0,00
Totale Missione 2 - Giustizia	0,00	0,00	0,00	0,00	0,00	0,00	0,00	0,00	0,00	0,00	0,00
Missione 3 - Ordine pubblico e sicurezza											
Programma 1 - Polizia locale e amministrativa	0,00	0,00	0,00	0,00	0,00	0,00	0,00	0,00	0,00	0,00	0,00
Programma 2 - Sistema integrato di sicurezza urbana	0,00	0,00	0,00	0,00	0,00	0,00	0,00	0,00	0,00	0,00	0,00
Totale Missione 3 - Ordine pubblico e sicurezza	0,00	0,00	0,00	0,00	0,00	0,00	0,00	0,00	0,00	0,00	0,00
Missione 4 - Istruzione e diritto allo studio											
Programma 1 - Istruzione prescolastica	0,00	0,00	0,00	0,00	0,00	0,00	0,00	0,00	0,00	0,00	0,00
Programma 2 - Altri ordini di istruzione non universitaria	0,00	0,00	4.535,83	0,00	0,00	0,00	0,00	0,00	0,00	0,00	4.535,83

Conto del bilancio 2020 - Comune di Irma - Allegato E1 - Spese per macroaggregati impegni spesa corrente

Allegato e) al Rendiconto - Spese per macroaggregati

**PROSPETTO DELLE SPESE DI BILANCIO PER MISSIONI, PROGRAMMI E MACROAGGREGATI
SPESE CORRENTI - IMPEGNI**

Esercizio finanziario 2020

MACROAGGREGATI	101	102	103	104	105	106	107	108	109	110	100
Redditi da lavoro dipendente	Imposte e tasse a carico	Acquisto di beni e servizi	Trasferimenti correnti	Trasferimenti di tributi	Fondi perequativi	Interessi passivi	Altre spese per redditi da capitale	Rimborsi e poste correttive	Altre spese correnti	Totale	
MISSIONI E PROGRAMMI											
Programma 4 - Istruzione universitaria	0,00	0,00	0,00	0,00	0,00	0,00	0,00	0,00	0,00	0,00	0,00
Programma 5 - Istruzione tecnica superiore	0,00	0,00	3.372,00	0,00	0,00	0,00	0,00	0,00	0,00	0,00	3.372,00
Programma 6 - Servizi ausiliari all'istruzione	0,00	0,00	0,00	0,00	0,00	0,00	0,00	0,00	0,00	0,00	0,00
Programma 7 - Diritto allo studio	0,00	0,00	0,00	0,00	0,00	0,00	0,00	0,00	0,00	0,00	0,00
Totale Missione 4 - Istruzione e diritto allo studio	0,00	0,00	7.907,83	0,00	0,00	0,00	0,00	0,00	0,00	0,00	7.907,83
Missione 5 - Tutela e valorizzazione dei beni e attività culturali											
Programma 1 - Valorizzazione dei beni di interesse storico	0,00	0,00	0,00	0,00	0,00	0,00	0,00	0,00	0,00	0,00	0,00
Programma 2 - Attività culturali e interventi diversi nel settore culturale	0,00	0,00	0,00	2.500,00	0,00	0,00	0,00	0,00	0,00	0,00	2.500,00
Totale Missione 5 - Tutela e valorizzazione dei beni e attività culturali	0,00	0,00	0,00	2.500,00	0,00	0,00	0,00	0,00	0,00	0,00	2.500,00
Missione 6 - Politiche giovanili, sport e tempo libero											
Programma 1 - Sport e tempo libero	0,00	0,00	0,00	0,00	0,00	0,00	0,00	0,00	0,00	0,00	0,00
Programma 2 - Giovani	0,00	0,00	0,00	0,00	0,00	0,00	0,00	0,00	0,00	0,00	0,00
Totale Missione 6 - Politiche giovanili, sport e tempo libero	0,00	0,00	0,00	0,00	0,00	0,00	0,00	0,00	0,00	0,00	0,00
Missione 7 - Turismo											
Programma 1 - Sviluppo e valorizzazione del turismo	0,00	0,00	0,00	0,00	0,00	0,00	0,00	0,00	0,00	0,00	0,00
Totale Missione 7 - Turismo	0,00	0,00	0,00	0,00	0,00	0,00	0,00	0,00	0,00	0,00	0,00
Missione 8 - Assetto del territorio ed edilizia abitativa											
Programma 1 - Urbanistica e assetto del territorio	0,00	0,00	0,00	0,00	0,00	0,00	0,00	0,00	0,00	0,00	0,00
Programma 2 - Edilizia residenziale pubblica e locale e piani di edilizia economico-popolare	0,00	0,00	1.280,23	0,00	0,00	0,00	0,00	0,00	0,00	0,00	1.280,23
Totale Missione 8 - Assetto del territorio ed edilizia abitativa	0,00	0,00	1.280,23	0,00	0,00	0,00	0,00	0,00	0,00	0,00	1.280,23
Missione 9 - Sviluppo sostenibile e tutela del territorio e dell'ambiente											
Programma 1 - Difesa del suolo	0,00	0,00	0,00	0,00	0,00	0,00	0,00	0,00	0,00	0,00	0,00

Conto del bilancio 2020 - Comune di Irma - Allegato E1 - Spese per macroaggregati impegni spesa corrente

Allegato e) al Rendiconto - Spese per macroaggregati

**PROSPETTO DELLE SPESE DI BILANCIO PER MISSIONI, PROGRAMMI E MACROAGGREGATI
SPESE CORRENTI - IMPEGNI**

Esercizio finanziario 2020

MACROAGGREGATI	Redditi da lavoro dipendente	Imposte e tasse a carico	Acquisto di beni e servizi	Trasferimenti correnti	Trasferimenti di tributi	Fondi perequativi	Interessi passivi	Altre spese per redditi da capitale	Rimborsi e poste correttive	Altre spese correnti	Totale
	101	102	103	104	105	106	107	108	109	110	100
MISSIONI E PROGRAMMI											
Programma 2 - Tutela, valorizzazione e recupero ambientale	0,00	0,00	0,00	0,00	0,00	0,00	0,00	0,00	0,00	0,00	0,00
Programma 3 - Rifiuti	0,00	14.732,66	0,00	0,00	0,00	0,00	0,00	0,00	0,00	0,00	14.732,66
Programma 4 - Servizio idrico integrato	0,00	0,00	0,00	0,00	0,00	0,00	0,00	0,00	0,00	0,00	0,00
Programma 5 - Aree protette, parchi naturali, protezione naturalistica e forestazione	0,00	0,00	0,00	0,00	0,00	0,00	0,00	0,00	0,00	0,00	0,00
Programma 6 - Tutela e valorizzazione delle risorse idriche	0,00	0,00	0,00	0,00	0,00	0,00	0,00	0,00	0,00	0,00	0,00
Programma 7 - Sviluppo sostenibile territorio montano piccoli Comuni	0,00	0,00	0,00	0,00	0,00	0,00	0,00	0,00	0,00	0,00	0,00
Programma 8 - Qualità dell'aria e riduzione dell'inquinamento	0,00	0,00	0,00	0,00	0,00	0,00	0,00	0,00	0,00	0,00	0,00
Totale Missione 9 - Sviluppo sostenibile e tutela del territorio e dell'ambiente	0,00	14.732,66	0,00	0,00	0,00	0,00	0,00	0,00	0,00	0,00	14.732,66
Missione 10 - Trasporti e diritto alla mobilità											
Programma 1 - Trasporto ferroviario	0,00	0,00	0,00	0,00	0,00	0,00	0,00	0,00	0,00	0,00	0,00
Programma 2 - Trasporto pubblico locale	0,00	0,00	0,00	0,00	0,00	0,00	0,00	0,00	0,00	0,00	0,00
Programma 3 - Trasporto per vie d'acqua	0,00	0,00	0,00	0,00	0,00	0,00	0,00	0,00	0,00	0,00	0,00
Programma 4 - Altre modalità di trasporto	0,00	0,00	0,00	0,00	0,00	0,00	0,00	0,00	0,00	0,00	0,00
Programma 5 - Viabilità e infrastrutture stradali	0,00	0,00	10.000,00	0,00	0,00	0,00	0,00	0,00	0,00	0,00	10.000,00
Totale Missione 10 - Trasporti e diritto alla mobilità	0,00	0,00	10.000,00	0,00	0,00	0,00	0,00	0,00	0,00	0,00	10.000,00
Missione 11 - Soccorso civile											
Programma 1 - Sistema di protezione civile	0,00	0,00	0,00	0,00	0,00	0,00	0,00	0,00	0,00	0,00	0,00
Programma 2 - Interventi a seguito di calamità naturali	0,00	0,00	0,00	0,00	0,00	0,00	0,00	0,00	0,00	0,00	0,00
Totale Missione 11 - Soccorso civile	0,00	0,00	0,00	0,00	0,00	0,00	0,00	0,00	0,00	0,00	0,00
Missione 12 - Diritti sociali, politiche sociali e famiglia											
Programma 1 - Interventi per l'infanzia e i minori e per asili nido	0,00	0,00	0,00	0,00	0,00	0,00	0,00	0,00	0,00	0,00	0,00
Programma 2 - Interventi per la disabilità	0,00	0,00	0,00	0,00	0,00	0,00	0,00	0,00	0,00	0,00	0,00
Programma 3 - Interventi per gli anziani	0,00	0,00	635,80	0,00	0,00	0,00	0,00	0,00	0,00	0,00	635,80

Conto del bilancio 2020 - Comune di Irma - Allegato E1 - Spese per macroaggregati impegni spesa corrente

Allegato e) al Rendiconto - Spese per macroaggregati

PROSPETTO DELLE SPESE DI BILANCIO PER MISSIONI, PROGRAMMI E MACROAGGREGATI
SPESE CORRENTI - IMPEGNI

Esercizio finanziario 2020

MACROAGGREGATI	Redditi da lavoro dipendente	Imposte e tasse a carico	Acquisto di beni e servizi	Trasferimenti correnti	Trasferimenti di tributi	Fondi perequativi	Interessi passivi	Altre spese per redditi da capitale	Rimborsi e poste correttive	Altre spese correnti	Totale
	101	102	103	104	105	106	107	108	109	110	100
MISSIONI E PROGRAMMI											
Programma 4 - Interventi per soggetti a rischio di esclusione sociale	0,00	0,00	5.340,00	0,00	0,00	0,00	0,00	0,00	0,00	0,00	5.340,00
Programma 5 - Interventi per le famiglie	0,00	0,00	0,00	0,00	0,00	0,00	0,00	0,00	0,00	0,00	0,00
Programma 6 - Interventi per il diritto alla casa	0,00	0,00	0,00	0,00	0,00	0,00	0,00	0,00	0,00	0,00	0,00
Programma 7 - Programmazione e governo della rete dei servizi sociosanitari e sociali	0,00	0,00	0,00	0,00	0,00	0,00	0,00	0,00	0,00	0,00	0,00
Programma 8 - Cooperazione e associazionismo	0,00	0,00	0,00	0,00	0,00	0,00	0,00	0,00	0,00	0,00	0,00
Programma 9 - Servizio necroscopico e cimiteriale	0,00	0,00	0,00	0,00	0,00	0,00	0,00	0,00	0,00	0,00	0,00
Totale Missione 12 - Diritti sociali, politiche sociali e famiglia	0,00	0,00	5.975,80	0,00	0,00	0,00	0,00	0,00	0,00	0,00	5.975,80
Missione 13 - Tutela della salute											
Programma 1 - Servizio sanitario regionale - finanziamento ordinario corrente per la garanzia dei LEA	0,00	0,00	0,00	0,00	0,00	0,00	0,00	0,00	0,00	0,00	0,00
Programma 2 - Servizio sanitario regionale - finanziamento aggiuntivo corrente per livelli di assistenza superiori ai LEA	0,00	0,00	0,00	0,00	0,00	0,00	0,00	0,00	0,00	0,00	0,00
Programma 3 - Servizio sanitario regionale - finanziamento aggiuntivo corrente per la copertura dello squilibrio di bilancio corrente	0,00	0,00	0,00	0,00	0,00	0,00	0,00	0,00	0,00	0,00	0,00
Programma 4 - Servizio sanitario regionale - ripiano di disavanzi sanitari relativi ad esercizi progressi sanitari	0,00	0,00	0,00	0,00	0,00	0,00	0,00	0,00	0,00	0,00	0,00
Programma 5 - Servizio sanitario regionale - investimenti sanitari	0,00	0,00	0,00	0,00	0,00	0,00	0,00	0,00	0,00	0,00	0,00
Programma 6 - Servizio sanitario regionale - restituzione maggiori gettiti SSN	0,00	0,00	0,00	0,00	0,00	0,00	0,00	0,00	0,00	0,00	0,00
Programma 7 - Ulteriori spese in materia sanitaria	0,00	0,00	0,00	0,00	0,00	0,00	0,00	0,00	0,00	0,00	0,00
Totale Missione 13 - Tutela della salute	0,00	0,00	0,00	0,00	0,00	0,00	0,00	0,00	0,00	0,00	0,00
Missione 14 - Sviluppo economico e competitività											
Programma 1 - Industria PMI e Artigianato	0,00	0,00	0,00	0,00	0,00	0,00	0,00	0,00	0,00	0,00	0,00
Programma 2 - Commercio - reti distributive - tutela dei consumatori	0,00	0,00	0,00	0,00	0,00	0,00	0,00	0,00	0,00	0,00	0,00
Programma 3 - Ricerca e innovazione	0,00	0,00	0,00	0,00	0,00	0,00	0,00	0,00	0,00	0,00	0,00
Programma 4 - Reti e altri servizi di pubblica utilità	0,00	0,00	0,00	0,00	0,00	0,00	0,00	0,00	0,00	0,00	0,00

Allegato e) al Rendiconto - Spese per macroaggregati

**PROSPETTO DELLE SPESE DI BILANCIO PER MISSIONI, PROGRAMMI E MACROAGGREGATI
SPESE CORRENTI - IMPEGNI**

Esercizio finanziario 2020

MACROAGGREGATI	Redditi da lavoro dipendente	Imposte e tasse a carico	Acquisto di beni e servizi	Trasferimenti correnti	Trasferimenti di tributi	Fondi perequativi	Interessi passivi	Altre spese per redditi da capitale	Rimborsi e poste correttive	Altre spese correnti	Totale
	101	102	103	104	105	106	107	108	109	110	100
MISSIONI E PROGRAMMI											
Totale Missione 14 - Sviluppo economico e competitività	0,00	0,00	0,00	0,00	0,00	0,00	0,00	0,00	0,00	0,00	0,00
Missione 15 - Politiche per il lavoro e la formazione professionale											
Programma 1 - Servizi per lo sviluppo del mercato del lavoro	0,00	0,00	0,00	0,00	0,00	0,00	0,00	0,00	0,00	0,00	0,00
Programma 2 - Formazione professionale	0,00	0,00	0,00	0,00	0,00	0,00	0,00	0,00	0,00	0,00	0,00
Programma 3 - Sostegno all'occupazione	0,00	0,00	0,00	0,00	0,00	0,00	0,00	0,00	0,00	0,00	0,00
Totale Missione 15 - Politiche per il lavoro e la formazione professionale	0,00	0,00	0,00	0,00	0,00	0,00	0,00	0,00	0,00	0,00	0,00
Missione 16 - Agricoltura, politiche agroalimentari e pesca											
Programma 1 - Sviluppo del settore agricolo e del sistema agroalimentare	0,00	0,00	0,00	0,00	0,00	0,00	0,00	0,00	0,00	0,00	0,00
Programma 2 - Caccia e pesca	0,00	0,00	0,00	0,00	0,00	0,00	0,00	0,00	0,00	0,00	0,00
Totale Missione 16 - Agricoltura, politiche agroalimentari e pesca	0,00	0,00	0,00	0,00	0,00	0,00	0,00	0,00	0,00	0,00	0,00
Missione 17 - Energia e diversificazione delle fonti energetiche											
Programma 1 - Fonti energetiche	0,00	0,00	0,00	0,00	0,00	0,00	0,00	0,00	0,00	0,00	0,00
Totale Missione 17 - Energia e diversificazione delle fonti energetiche	0,00	0,00	0,00	0,00	0,00	0,00	0,00	0,00	0,00	0,00	0,00
Missione 18 - Relazioni con le altre autonomie territoriali e locali											
Programma 1 - Relazioni finanziarie con le altre autonomie territoriali	0,00	0,00	0,00	0,00	0,00	0,00	0,00	0,00	0,00	0,00	0,00
Totale Missione 18 - Relazioni con le altre autonomie territoriali e locali	0,00	0,00	0,00	0,00	0,00	0,00	0,00	0,00	0,00	0,00	0,00
Missione 19 - Relazioni internazionali											
Programma 1 - Relazioni internazionali e Cooperazione allo sviluppo	0,00	0,00	0,00	0,00	0,00	0,00	0,00	0,00	0,00	0,00	0,00
Totale Missione 19 - Relazioni internazionali	0,00	0,00	0,00	0,00	0,00	0,00	0,00	0,00	0,00	0,00	0,00

Conto del bilancio 2020 - Comune di Irma - Allegato E1 - Spese per macroaggregati impegni spesa corrente

Allegato e) al Rendiconto - Spese per macroaggregati

PROSPETTO DELLE SPESE DI BILANCIO PER MISSIONI, PROGRAMMI E MACROAGGREGATI
SPESE CORRENTI - IMPEGNI

Esercizio finanziario 2020

MACROAGGREGATI	101	102	103	104	105	106	107	108	109	110	Totale
Redditi da lavoro dipendente	Imposte e tasse a carico	Acquisto di beni e servizi	Trasferimenti correnti	Trasferimenti di tributi	Fondi perequativi	Interessi passivi	Altre spese per redditi da capitale	Rimborsi e poste correttive	Altre spese correnti		
MISSIONI E PROGRAMMI	101	102	103	104	105	106	107	108	109	110	100
Missione 20 - Fondi e accantonamenti											
Programma 1 - Fondo di riserva	0,00	0,00	0,00	0,00	0,00	0,00	0,00	0,00	0,00	0,00	0,00
Programma 2 - Fondo crediti di dubbia esigibilità	0,00	0,00	0,00	0,00	0,00	0,00	0,00	0,00	0,00	0,00	0,00
Programma 3 - Altri fondi	0,00	0,00	0,00	0,00	0,00	0,00	0,00	0,00	0,00	0,00	0,00
Totale Missione 20 - Fondi e accantonamenti	0,00	0,00	0,00	0,00	0,00	0,00	0,00	0,00	0,00	0,00	0,00
Missione 50 - Debito pubblico											
Programma 1 - Quota interessi ammortamento mutui e prestiti obbligazionari	0,00	0,00	0,00	0,00	0,00	0,00	0,00	0,00	0,00	0,00	0,00
Programma 2 - Quota capitale ammortamento mutui e prestiti obbligazionari	0,00	0,00	0,00	0,00	0,00	0,00	0,00	0,00	0,00	0,00	0,00
Totale Missione 50 - Debito pubblico	0,00	0,00	0,00	0,00	0,00	0,00	0,00	0,00	0,00	0,00	0,00
Missione 60 - Anticipazioni finanziarie											
Programma 1 - Restituzione anticipazione di tesoreria	0,00	0,00	0,00	0,00	0,00	0,00	0,00	0,00	0,00	0,00	0,00
Totale Missione 60 - Anticipazioni finanziarie	0,00	0,00	0,00	0,00	0,00	0,00	0,00	0,00	0,00	0,00	0,00
Totale	30.952,18	17.319,73	79.114,68	53.665,16	0,00	0,00	0,00	0,00	19.815,13	14.111,17	214.978,05

Allegato e) al Rendiconto - Spese per macroaggregati

**PROSPETTO DELLE SPESE DI BILANCIO PER MISSIONI, PROGRAMMI E MACROAGGREGATI
SPESE IN CONTO CAPITALE E SPESE PER INCREMENTO DI ATTIVITA' FINANZIARIE - IMPEGNI**

Esercizio finanziario 2020

MACROAGGREGATI	201	202	203	204	205	200	301	302	303	304	300
	Tributi in conto capitale a carico dell'ente	Investimenti fissi lordi e acquisto di terreni	Contributi agli investimenti	Altri trasferimenti in conto capitale	Altre spese in conto capitale	Totale SPESE IN CONTO CAPITALE	Acquisizioni di attività finanziarie	Concessione crediti di breve termine	Concessione crediti di medio - lungo termine	Altre spese per incremento di attività finanziarie	Totale SPESE PER INCREMENTO DI ATTIVITA' FINANZIARIE
MISSIONI E PROGRAMMI											
Missione 1 - Servizi istituzionali, generali e di gestione											
Programma 1 - Organi istituzionali	0,00	0,00	0,00	0,00	0,00	0,00	0,00	0,00	0,00	0,00	0,00
Programma 2 - Segreteria generale	0,00	0,00	0,00	0,00	0,00	0,00	0,00	0,00	0,00	0,00	0,00
Programma 3 - Gestione economica, finanziaria, programmazione e provveditorato	0,00	0,00	0,00	0,00	0,00	0,00	0,00	0,00	0,00	0,00	0,00
Programma 4 - Gestione delle entrate tributarie e servizi fiscali	0,00	0,00	0,00	0,00	0,00	0,00	0,00	0,00	0,00	0,00	0,00
Programma 5 - Gestione dei beni demaniali e patrimoniali	0,00	0,00	0,00	0,00	0,00	0,00	0,00	0,00	0,00	0,00	0,00
Programma 6 - Ufficio tecnico	0,00	0,00	0,00	0,00	0,00	0,00	0,00	0,00	0,00	0,00	0,00
Programma 7 - Elezioni e consultazioni popolari - Anagrafe e stato civile	0,00	0,00	0,00	0,00	0,00	0,00	0,00	0,00	0,00	0,00	0,00
Programma 8 - Statistica e sistemi informativi	0,00	0,00	0,00	0,00	0,00	0,00	0,00	0,00	0,00	0,00	0,00
Programma 9 - Assistenza tecnico-amministrativa agli enti locali	0,00	0,00	0,00	0,00	0,00	0,00	0,00	0,00	0,00	0,00	0,00
Programma 10 - Risorse umane	0,00	0,00	0,00	0,00	0,00	0,00	0,00	0,00	0,00	0,00	0,00
Programma 11 - Altri servizi generali	0,00	0,00	0,00	0,00	0,00	0,00	0,00	0,00	0,00	0,00	0,00
Totale Missione 1 - Servizi istituzionali, generali e di gestione	0,00	0,00	0,00	0,00	0,00	0,00	0,00	0,00	0,00	0,00	0,00
Missione 2 - Giustizia											
Programma 1 - Uffici giudiziari	0,00	0,00	0,00	0,00	0,00	0,00	0,00	0,00	0,00	0,00	0,00
Programma 2 - Casa circondariale e altri servizi	0,00	0,00	0,00	0,00	0,00	0,00	0,00	0,00	0,00	0,00	0,00
Totale Missione 2 - Giustizia	0,00	0,00	0,00	0,00	0,00	0,00	0,00	0,00	0,00	0,00	0,00
Missione 3 - Ordine pubblico e sicurezza											
Programma 1 - Polizia locale e amministrativa	0,00	0,00	0,00	0,00	0,00	0,00	0,00	0,00	0,00	0,00	0,00
Programma 2 - Sistema integrato di sicurezza urbana	0,00	0,00	0,00	0,00	0,00	0,00	0,00	0,00	0,00	0,00	0,00
Totale Missione 3 - Ordine pubblico e sicurezza	0,00	0,00	0,00	0,00	0,00	0,00	0,00	0,00	0,00	0,00	0,00

Conto del bilancio 2020 - Comune di Irma - Allegato E2 - Spese per macroaggregati impegni conto capitale e attività finanziarie

Allegato e) al Rendiconto - Spese per macroaggregati

**PROSPETTO DELLE SPESE DI BILANCIO PER MISSIONI, PROGRAMMI E MACROAGGREGATI
SPESE IN CONTO CAPITALE E SPESE PER INCREMENTO DI ATTIVITA' FINANZIARIE - IMPEGNI**

Esercizio finanziario 2020

MACROAGGREGATI	201	202	203	204	205	200	301	302	303	304	300
	Tributi in conto capitale a carico dell'ente	Investimenti fissi lordi e acquisto di terreni	Contributi agli investimenti	Altri trasferimenti in conto capitale	Altre spese in conto capitale	Totale SPESE IN CONTO CAPITALE	Acquisizioni di attività finanziarie	Concessione crediti di breve termine	Concessione crediti di medio - lungo termine	Altre spese per incremento di attività finanziarie	Totale SPESE PER INCREMENTO DI ATTIVITA' FINANZIARIE
MISSIONI E PROGRAMMI											
Missione 4 - Istruzione e diritto allo studio											
Programma 1 - Istruzione prescolastica	0,00	0,00	0,00	0,00	0,00	0,00	0,00	0,00	0,00	0,00	0,00
Programma 2 - Altri ordini di istruzione non universitaria	0,00	0,00	0,00	0,00	0,00	0,00	0,00	0,00	0,00	0,00	0,00
Programma 4 - Istruzione universitaria	0,00	0,00	0,00	0,00	0,00	0,00	0,00	0,00	0,00	0,00	0,00
Programma 5 - Istruzione tecnica superiore	0,00	0,00	0,00	0,00	0,00	0,00	0,00	0,00	0,00	0,00	0,00
Programma 6 - Servizi ausiliari all'istruzione	0,00	0,00	0,00	0,00	0,00	0,00	0,00	0,00	0,00	0,00	0,00
Programma 7 - Diritto allo studio	0,00	0,00	0,00	0,00	0,00	0,00	0,00	0,00	0,00	0,00	0,00
Totale Missione 4 - Istruzione e diritto allo studio	0,00	0,00	0,00	0,00	0,00	0,00	0,00	0,00	0,00	0,00	0,00
Missione 5 - Tutela e valorizzazione dei beni e attività culturali											
Programma 1 - Valorizzazione dei beni di interesse storico	0,00	0,00	0,00	0,00	0,00	0,00	0,00	0,00	0,00	0,00	0,00
Programma 2 - Attività culturali e interventi diversi nel settore culturale	0,00	0,00	0,00	0,00	0,00	0,00	0,00	0,00	0,00	0,00	0,00
Totale Missione 5 - Tutela e valorizzazione dei beni e attività culturali	0,00	0,00	0,00	0,00	0,00	0,00	0,00	0,00	0,00	0,00	0,00
Missione 6 - Politiche giovanili, sport e tempo libero											
Programma 1 - Sport e tempo libero	0,00	0,00	0,00	0,00	0,00	0,00	0,00	0,00	0,00	0,00	0,00
Programma 2 - Giovani	0,00	0,00	0,00	0,00	0,00	0,00	0,00	0,00	0,00	0,00	0,00
Totale Missione 6 - Politiche giovanili, sport e tempo libero	0,00	0,00	0,00	0,00	0,00	0,00	0,00	0,00	0,00	0,00	0,00
Missione 7 - Turismo											
Programma 1 - Sviluppo e valorizzazione del turismo	0,00	0,00	0,00	0,00	0,00	0,00	0,00	0,00	0,00	0,00	0,00
Totale Missione 7 - Turismo	0,00	0,00	0,00	0,00	0,00	0,00	0,00	0,00	0,00	0,00	0,00
Missione 8 - Assetto del territorio ed edilizia abitativa											
Programma 1 - Urbanistica e assetto del territorio	0,00	0,00	0,00	0,00	1.649,44	1.649,44	0,00	0,00	0,00	0,00	0,00

Conto del bilancio 2020 - Comune di Irma - Allegato E2 - Spese per macroaggregati impegni conto capitale e attività finanziarie

Allegato e) al Rendiconto - Spese per macroaggregati

**PROSPETTO DELLE SPESE DI BILANCIO PER MISSIONI, PROGRAMMI E MACROAGGREGATI
SPESE IN CONTO CAPITALE E SPESE PER INCREMENTO DI ATTIVITA' FINANZIARIE - IMPEGNI**

Esercizio finanziario 2020

MACROAGGREGATI	201	202	203	204	205	200	301	302	303	304	300
	Tributi in conto capitale a carico dell'ente	Investimenti fissi lordi e acquisto di terreni	Contributi agli investimenti	Altri trasferimenti in conto capitale	Altre spese in conto capitale	Totale SPESE IN CONTO CAPITALE	Acquisizioni di attività finanziarie	Concessione crediti di breve termine	Concessione crediti di medio - lungo termine	Altre spese per incremento di attività finanziarie	Totale SPESE PER INCREMENTO DI ATTIVITA' FINANZIARIE
MISSIONI E PROGRAMMI											
Programma 2 - Edilizia residenziale pubblica e locale e piani di edilizia economico-popolare	0,00	0,00	0,00	0,00	0,00	0,00	0,00	0,00	0,00	0,00	0,00
Totale Missione 8 - Assetto del territorio ed edilizia abitativa	0,00	0,00	0,00	0,00	1.649,44	1.649,44	0,00	0,00	0,00	0,00	0,00
Missione 9 - Sviluppo sostenibile e tutela del territorio e dell'ambiente											
Programma 1 - Difesa del suolo	0,00	0,00	0,00	0,00	0,00	0,00	0,00	0,00	0,00	0,00	0,00
Programma 2 - Tutela, valorizzazione e recupero ambientale	0,00	0,00	0,00	0,00	0,00	0,00	0,00	0,00	0,00	0,00	0,00
Programma 3 - Rifiuti	0,00	0,00	0,00	0,00	0,00	0,00	0,00	0,00	0,00	0,00	0,00
Programma 4 - Servizio idrico integrato	0,00	0,00	0,00	0,00	0,00	0,00	0,00	0,00	0,00	0,00	0,00
Programma 5 - Aree protette, parchi naturali, protezione naturalistica e forestazione	0,00	0,00	0,00	0,00	0,00	0,00	0,00	0,00	0,00	0,00	0,00
Programma 6 - Tutela e valorizzazione delle risorse idriche	0,00	0,00	0,00	0,00	0,00	0,00	0,00	0,00	0,00	0,00	0,00
Programma 7 - Sviluppo sostenibile territorio montano piccoli Comuni	0,00	0,00	0,00	18.146,00	103.146,56	121.292,56	0,00	0,00	0,00	0,00	0,00
Programma 8 - Qualità dell'aria e riduzione dell'inquinamento	0,00	0,00	0,00	0,00	0,00	0,00	0,00	0,00	0,00	0,00	0,00
Totale Missione 9 - Sviluppo sostenibile e tutela del territorio e dell'ambiente	0,00	0,00	0,00	18.146,00	103.146,56	121.292,56	0,00	0,00	0,00	0,00	0,00
Missione 10 - Trasporti e diritto alla mobilità											
Programma 1 - Trasporto ferroviario	0,00	0,00	0,00	0,00	0,00	0,00	0,00	0,00	0,00	0,00	0,00
Programma 2 - Trasporto pubblico locale	0,00	0,00	0,00	0,00	0,00	0,00	0,00	0,00	0,00	0,00	0,00
Programma 3 - Trasporto per vie d'acqua	0,00	0,00	0,00	0,00	0,00	0,00	0,00	0,00	0,00	0,00	0,00
Programma 4 - Altre modalità di trasporto	0,00	0,00	0,00	0,00	0,00	0,00	0,00	0,00	0,00	0,00	0,00
Programma 5 - Viabilità e infrastrutture stradali	0,00	147.414,14	0,00	0,00	0,00	147.414,14	0,00	0,00	0,00	0,00	0,00
Totale Missione 10 - Trasporti e diritto alla mobilità	0,00	147.414,14	0,00	0,00	0,00	147.414,14	0,00	0,00	0,00	0,00	0,00
Missione 11 - Soccorso civile											

Conto del bilancio 2020 - Comune di Irma - Allegato E2 - Spese per macroaggregati impegni conto capitale e attività finanziarie

Allegato e) al Rendiconto - Spese per macroaggregati

**PROSPETTO DELLE SPESE DI BILANCIO PER MISSIONI, PROGRAMMI E MACROAGGREGATI
SPESE IN CONTO CAPITALE E SPESE PER INCREMENTO DI ATTIVITA' FINANZIARIE - IMPEGNI**

Esercizio finanziario 2020

MACROAGGREGATI	201	202	203	204	205	200	301	302	303	304	300
	Tributi in conto capitale a carico dell'ente	Investimenti fissi lordi e acquisto di terreni	Contributi agli investimenti	Altri trasferimenti in conto capitale	Altre spese in conto capitale	Totale SPESE IN CONTO CAPITALE	Acquisizioni di attività finanziarie	Concessione crediti di breve termine	Concessione crediti di medio - lungo termine	Altre spese per incremento di attività finanziarie	Totale SPESE PER INCREMENTO DI ATTIVITA' FINANZIARIE
MISSIONI E PROGRAMMI											
Programma 1 - Sistema di protezione civile	0,00	0,00	0,00	0,00	0,00	0,00	0,00	0,00	0,00	0,00	0,00
Programma 2 - Interventi a seguito di calamità naturali	0,00	0,00	0,00	0,00	0,00	0,00	0,00	0,00	0,00	0,00	0,00
Totale Missione 11 - Soccorso civile	0,00	0,00	0,00	0,00	0,00	0,00	0,00	0,00	0,00	0,00	0,00
Missione 12 - Diritti sociali, politiche sociali e famiglia											
Programma 1 - Interventi per l'infanzia e i minori e per asili nido	0,00	0,00	0,00	0,00	0,00	0,00	0,00	0,00	0,00	0,00	0,00
Programma 2 - Interventi per la disabilità	0,00	0,00	0,00	0,00	0,00	0,00	0,00	0,00	0,00	0,00	0,00
Programma 3 - Interventi per gli anziani	0,00	0,00	0,00	0,00	0,00	0,00	0,00	0,00	0,00	0,00	0,00
Programma 4 - Interventi per soggetti a rischio di esclusione sociale	0,00	0,00	0,00	0,00	0,00	0,00	0,00	0,00	0,00	0,00	0,00
Programma 5 - Interventi per le famiglie	0,00	0,00	0,00	0,00	0,00	0,00	0,00	0,00	0,00	0,00	0,00
Programma 6 - Interventi per il diritto alla casa	0,00	0,00	0,00	0,00	0,00	0,00	0,00	0,00	0,00	0,00	0,00
Programma 7 - Programmazione e governo della rete dei servizi sociosanitari e sociali	0,00	0,00	0,00	0,00	0,00	0,00	0,00	0,00	0,00	0,00	0,00
Programma 8 - Cooperazione e associazionismo	0,00	0,00	0,00	0,00	0,00	0,00	0,00	0,00	0,00	0,00	0,00
Programma 9 - Servizio necroscopico e cimiteriale	0,00	0,00	0,00	0,00	0,00	0,00	0,00	0,00	0,00	0,00	0,00
Totale Missione 12 - Diritti sociali, politiche sociali e famiglia	0,00	0,00	0,00	0,00	0,00	0,00	0,00	0,00	0,00	0,00	0,00
Missione 13 - Tutela della salute											
Programma 1 - Servizio sanitario regionale - finanziamento ordinario corrente per la garanzia dei LEA	0,00	0,00	0,00	0,00	0,00	0,00	0,00	0,00	0,00	0,00	0,00
Programma 2 - Servizio sanitario regionale - finanziamento aggiuntivo corrente per livelli di assistenza superiori ai LEA	0,00	0,00	0,00	0,00	0,00	0,00	0,00	0,00	0,00	0,00	0,00
Programma 3 - Servizio sanitario regionale - finanziamento aggiuntivo corrente per la copertura dello squilibrio di bilancio corrente	0,00	0,00	0,00	0,00	0,00	0,00	0,00	0,00	0,00	0,00	0,00
Programma 4 - Servizio sanitario regionale - ripiano di disavanzi sanitari relativi ad esercizi pregressi	0,00	0,00	0,00	0,00	0,00	0,00	0,00	0,00	0,00	0,00	0,00
Programma 5 - Servizio sanitario regionale - investimenti sanitari	0,00	0,00	0,00	0,00	0,00	0,00	0,00	0,00	0,00	0,00	0,00

Conto del bilancio 2020 - Comune di Irma - Allegato E2 - Spese per macroaggregati impegni conto capitale e attività finanziarie

Allegato e) al Rendiconto - Spese per macroaggregati

**PROSPETTO DELLE SPESE DI BILANCIO PER MISSIONI, PROGRAMMI E MACROAGGREGATI
SPESE IN CONTO CAPITALE E SPESE PER INCREMENTO DI ATTIVITA' FINANZIARIE - IMPEGNI**

Esercizio finanziario 2020

MACROAGGREGATI	201	202	203	204	205	200	301	302	303	304	300
	Tributi in conto capitale a carico dell'ente	Investimenti fissi lordi e acquisto di terreni	Contributi agli investimenti	Altri trasferimenti in conto capitale	Altre spese in conto capitale	Totale SPESE IN CONTO CAPITALE	Acquisizioni di attività finanziarie	Concessione crediti di breve termine	Concessione crediti di medio - lungo termine	Altre spese per incremento di attività finanziarie	Totale SPESE PER INCREMENTO DI ATTIVITA' FINANZIARIE
MISSIONI E PROGRAMMI											
Programma 6 - Servizio sanitario regionale - restituzione maggiori gettiti SSN	0,00	0,00	0,00	0,00	0,00	0,00	0,00	0,00	0,00	0,00	0,00
Programma 7 - Ulteriori spese in materia sanitaria	0,00	0,00	0,00	0,00	0,00	0,00	0,00	0,00	0,00	0,00	0,00
Totale Missione 13 - Tutela della salute	0,00	0,00	0,00	0,00	0,00	0,00	0,00	0,00	0,00	0,00	0,00
Missione 14 - Sviluppo economico e competitività											
Programma 1 - Industria PMI e Artigianato	0,00	0,00	0,00	0,00	0,00	0,00	0,00	0,00	0,00	0,00	0,00
Programma 2 - Commercio - reti distributive - tutela dei consumatori	0,00	0,00	0,00	0,00	0,00	0,00	0,00	0,00	0,00	0,00	0,00
Programma 3 - Ricerca e innovazione	0,00	0,00	0,00	0,00	0,00	0,00	0,00	0,00	0,00	0,00	0,00
Programma 4 - Reti e altri servizi di pubblica utilità	0,00	0,00	0,00	0,00	0,00	0,00	0,00	0,00	0,00	0,00	0,00
Totale Missione 14 - Sviluppo economico e competitività	0,00	0,00	0,00	0,00	0,00	0,00	0,00	0,00	0,00	0,00	0,00
Missione 15 - Politiche per il lavoro e la formazione professionale											
Programma 1 - Servizi per lo sviluppo del mercato del lavoro	0,00	0,00	0,00	0,00	0,00	0,00	0,00	0,00	0,00	0,00	0,00
Programma 2 - Formazione professionale	0,00	0,00	0,00	0,00	0,00	0,00	0,00	0,00	0,00	0,00	0,00
Programma 3 - Sostegno all'occupazione	0,00	0,00	0,00	0,00	0,00	0,00	0,00	0,00	0,00	0,00	0,00
Totale Missione 15 - Politiche per il lavoro e la formazione professionale	0,00	0,00	0,00	0,00	0,00	0,00	0,00	0,00	0,00	0,00	0,00
Missione 16 - Agricoltura, politiche agroalimentari e pesca											
Programma 1 - Sviluppo del settore agricolo e del sistema agroalimentare	0,00	0,00	0,00	0,00	0,00	0,00	0,00	0,00	0,00	0,00	0,00
Programma 2 - Caccia e pesca	0,00	0,00	0,00	0,00	0,00	0,00	0,00	0,00	0,00	0,00	0,00
Totale Missione 16 - Agricoltura, politiche agroalimentari e pesca	0,00	0,00	0,00	0,00	0,00	0,00	0,00	0,00	0,00	0,00	0,00
Missione 17 - Energia e diversificazione delle fonti energetiche											
Programma 1 - Fonti energetiche	0,00	0,00	0,00	0,00	7.500,00	7.500,00	0,00	0,00	0,00	0,00	0,00

Conto del bilancio 2020 - Comune di Irma - Allegato E2 - Spese per macroaggregati impegni conto capitale e attività finanziarie

Allegato e) al Rendiconto - Spese per macroaggregati

**PROSPETTO DELLE SPESE DI BILANCIO PER MISSIONI, PROGRAMMI E MACROAGGREGATI
SPESE IN CONTO CAPITALE E SPESE PER INCREMENTO DI ATTIVITA' FINANZIARIE - IMPEGNI**

Esercizio finanziario 2020

MACROAGGREGATI	201	202	203	204	205	200	301	302	303	304	300
	Tributi in conto capitale a carico dell'ente	Investimenti fissi lordi e acquisto di terreni	Contributi agli investimenti	Altri trasferimenti in conto capitale	Altre spese in conto capitale	Totale SPESE IN CONTO CAPITALE	Acquisizioni di attività finanziarie	Concessione crediti di breve termine	Concessione crediti di medio - lungo termine	Altre spese per incremento di attività finanziarie	Totale SPESE PER INCREMENTO DI ATTIVITA' FINANZIARIE
MISSIONI E PROGRAMMI											
Totale Missione 17 - Energia e diversificazione delle fonti energetiche	0,00	0,00	0,00	0,00	0,00	7.500,00	0,00	0,00	0,00	0,00	0,00
Missione 18 - Relazioni con le altre autonomie territoriali e locali											
Programma 1 - Relazioni finanziarie con le altre autonomie territoriali	0,00	0,00	0,00	0,00	0,00	0,00	0,00	0,00	0,00	0,00	0,00
Totale Missione 18 - Relazioni con le altre autonomie territoriali e locali	0,00	0,00	0,00	0,00	0,00	0,00	0,00	0,00	0,00	0,00	0,00
Missione 19 - Relazioni internazionali											
Programma 1 - Relazioni internazionali e Cooperazione allo sviluppo	0,00	0,00	0,00	0,00	0,00	0,00	0,00	0,00	0,00	0,00	0,00
Totale Missione 19 - Relazioni internazionali	0,00	0,00	0,00	0,00	0,00	0,00	0,00	0,00	0,00	0,00	0,00
Missione 20 - Fondi e accantonamenti											
Programma 1 - Fondo di riserva	0,00	0,00	0,00	0,00	0,00	0,00	0,00	0,00	0,00	0,00	0,00
Programma 2 - Fondo crediti di dubbia esigibilità	0,00	0,00	0,00	0,00	0,00	0,00	0,00	0,00	0,00	0,00	0,00
Programma 3 - Altri fondi	0,00	0,00	0,00	0,00	0,00	0,00	0,00	0,00	0,00	0,00	0,00
Totale Missione 20 - Fondi e accantonamenti	0,00	0,00	0,00	0,00	0,00	0,00	0,00	0,00	0,00	0,00	0,00
TOTALE MACROAGGREGATI	0,00	147.414,14	0,00	18.146,00	112.296,00	277.856,14	0,00	0,00	0,00	0,00	0,00

Allegato e) al Rendiconto - Spese per macroaggregati

**PROSPETTO DELLE SPESE DI BILANCIO PER MISSIONI, PROGRAMMI E MACROAGGREGATI
SPESE PER RIMBORSO DI PRESTITI - IMPEGNI**

Esercizio finanziario 2020

MISSIONI E PROGRAMMI	MACROAGGREGATI	401	402	403	404	Totale
		Rimborso di titoli obbligazionari	Rimborso prestiti a breve termine	Rimborso mutui e altri finanziamenti a medio lungo termine	Rimborso di altre forme di indebitamento	
Missione 50 - Debito pubblico						
Programma 1 - Quota interessi ammortamento mutui e prestiti obbligazionari		0,00	0,00	0,00	0,00	0,00
Programma 2 - Quota capitale ammortamento mutui e prestiti obbligazionari		0,00	0,00	5.050,50	0,00	5.050,50
TOTALE MISSIONE 50 - DEBITO PUBBLICO		0,00	0,00	5.050,50	0,00	5.050,50

Allegato e) al Rendiconto - Spese per macroaggregati

**PROSPETTO DELLE SPESE DI BILANCIO PER MISSIONI, PROGRAMMI E MACROAGGREGATI
SPESE PER SERVIZI PER CONTO TERZI E PARTITE DI GIRO - IMPEGNI**

Esercizio finanziario 2020

MISSIONI E PROGRAMMI	Uscite per partite di giro	Uscite per conto terzi	Totale
MACROAGGREGATI	701	702	700
Missione 99 - Servizi per conto terzi			
Programma 1 - Servizi per conto terzi e Partite di giro	67.508,80	21.929,54	89.438,34
Programma 2 - Anticipazioni per il finanziamento del sistema sanitari	0,00	0,00	0,00
TOTALE MISSIONE 99 - SERVIZI PER CONTO TERZI	67.508,80	21.929,54	89.438,34

Conto del bilancio 2020 - Comune di Irma - Allegato E4 - Spese per macroaggregati impegni servizi conto terzi

Allegato e) al Rendiconto - Spese per macroaggregati

**RIEPILOGO SPESE PER TITOLI E MACROAGGREGATI
IMPEGNI**

Esercizio finanziario 2020

Titoli e macroaggregati di spesa		Totale	- di cui non ricorrenti
TITOLO 1 - SPESE CORRENTI			
101	Macroaggregato 1 - Redditi da lavoro dipendente	30.952,18	0,00
102	Macroaggregato 2 - Imposte e tasse a carico dell'ente	17.319,73	0,00
103	Macroaggregato 3 - Acquisto di beni e servizi	79.114,68	0,00
104	Macroaggregato 4 - Trasferimenti correnti	53.665,16	0,00
105	Macroaggregato 5 - Trasferimenti di tributi	0,00	0,00
106	Macroaggregato 6 - Fondi perequativi	0,00	0,00
107	Macroaggregato 7 - Interessi passivi	0,00	0,00
108	Macroaggregato 8 - Altre spese per redditi da capitale	0,00	0,00
109	Macroaggregato 9 - Rimborsi e poste correttive delle entrate	19.815,13	0,00
110	Macroaggregato 10 - Altre spese correnti	14.111,17	0,00
TOTALE TITOLO 1 - SPESE CORRENTI		214.978,05	0,00
TITOLO 2 - Spese in conto capitale			
201	Macroaggregato 1 - Tributi in conto capitale a carico dell'ente	0,00	0,00
202	Macroaggregato 2 - Investimenti fissi lordi e acquisto di terreni	147.414,14	147.414,14
203	Macroaggregato 3 - Contributi agli investimenti	0,00	0,00
204	Macroaggregato 4 - Altri trasferimenti in conto capitale	18.146,00	18.146,00
205	Macroaggregato 5 - Altre spese in conto capitale	112.296,00	112.296,00
TOTALE TITOLO 2 - SPESE IN CONTO CAPITALE		277.856,14	277.856,14
TITOLO 3 - Spese per incremento attività finanziarie			
301	Macroaggregato 1 - Acquisizioni di attività finanziarie	0,00	0,00
302	Macroaggregato 2 - Concessione crediti di breve termine	0,00	0,00
303	Macroaggregato 3 - Concessione crediti di medio-lungo termine	0,00	0,00
304	Macroaggregato 4 - Altre spese per incremento di attività finanziarie	0,00	0,00

Conto del bilancio 2020 - Comune di Irma - Allegato E5 - Riepilogo impegni di spesa per titoli e macroaggregati

Allegato e) al Rendiconto - Spese per macroaggregati

**RIEPILOGO SPESE PER TITOLI E MACROAGGREGATI
IMPEGNI**

Esercizio finanziario 2020

Titoli e macroaggregati di spesa		Totale	- di cui non ricorrenti
TOTALE TITOLO 3 - SPESE PER INCREMENTO ATTIVITÀ FINANZIARIE		0,00	0,00
TITOLO 4 - Rimborso Prestiti			
401	Macroaggregato 1 - Rimborso di titoli obbligazionari	0,00	0,00
402	Macroaggregato 2 - Rimborso prestiti a breve termine	0,00	0,00
403	Macroaggregato 3 - Rimborso mutui e altri finanziamenti a medio-lungo termine	5.050,50	5.050,50
404	Macroaggregato 4 - Rimborso di altre forme di indebitamento	0,00	0,00
405	Macroaggregato 5 - Fondi per rimborso prestiti	0,00	0,00
TOTALE TITOLO 4 - RIMBORSO PRESTITI		5.050,50	5.050,50
TITOLO 5 - Chiusura Anticipazioni ricevute da istituto tesoriere/cassiere			
501	Macroaggregato 1 - Chiusura Anticipazioni ricevute da istituto tesoriere/cassiere	44.631,84	44.631,84
TOTALE TITOLO 5 - CHIUSURA ANTICIPAZIONI RICEVUTE DA ISTITUTO		44.631,84	44.631,84
TITOLO 7 - Uscite per conto terzi e partite di giro			
701	Macroaggregato 1 - Uscite per partite di giro	67.508,80	0,00
702	Macroaggregato 2 - Uscite per conto terzi	21.929,54	0,00
TOTALE TITOLO 7 - USCITE PER CONTO TERZI E PARTITE DI GIRO		89.438,34	0,00
TOTALE MACROAGGREGATI		631.954,87	327.538,48

Allegato e) al Rendiconto - Spese per macroaggregati

**PROSPETTO DELLE SPESE DI BILANCIO PER MISSIONI, PROGRAMMI E MACROAGGREGATI
SPESE CORRENTI - PAGAMENTI IN CONTO COMPETENZA**

Esercizio finanziario 2020

MACROAGGREGATI	Redditi da lavoro dipendente	Imposte e tasse a carico	Acquisto di beni e servizi	Trasferimenti correnti	Trasferimenti di tributi	Fondi perequativi	Interessi passivi	Altre spese per redditi da capitale	Rimborsi e poste correttive	Altre spese correnti	Totale
MISSIONI E PROGRAMMI	101	102	103	104	105	106	107	108	109	110	100
Missione 1 - Servizi istituzionali, generali e di gestione											
Programma 1 - Organi istituzionali	1.196,72	0,00	310,54	0,00	0,00	0,00	0,00	0,00	0,00	0,00	1.507,26
Programma 2 - Segreteria generale	29.755,46	2.587,07	42.723,34	0,00	0,00	0,00	0,00	0,00	3.900,88	3.458,76	82.425,51
Programma 3 - Gestione economica, finanziaria, programmazione e provveditorato	0,00	0,00	673,73	0,00	0,00	0,00	0,00	0,00	0,00	1.000,00	1.673,73
Programma 4 - Gestione delle entrate tributarie e servizi fiscali	0,00	0,00	912,89	0,00	0,00	0,00	0,00	0,00	9.774,45	9.451,44	20.138,78
Programma 5 - Gestione dei beni demaniali e patrimoniali	0,00	0,00	356,20	0,00	0,00	0,00	0,00	0,00	0,00	0,00	356,20
Programma 6 - Ufficio tecnico	0,00	0,00	0,00	0,00	0,00	0,00	0,00	0,00	0,00	0,00	0,00
Programma 7 - Elezioni e consultazioni popolari - Anagrafe e stato civile	0,00	0,00	6,82	0,00	0,00	0,00	0,00	0,00	0,00	0,00	6,82
Programma 8 - Statistica e sistemi informativi	0,00	0,00	0,00	0,00	0,00	0,00	0,00	0,00	0,00	0,00	0,00
Programma 9 - Assistenza tecnico-amministrativa agli enti locali	0,00	0,00	0,00	0,00	0,00	0,00	0,00	0,00	0,00	0,00	0,00
Programma 10 - Risorse umane	0,00	0,00	0,00	0,00	0,00	0,00	0,00	0,00	0,00	0,00	0,00
Programma 11 - Altri servizi generali	0,00	0,00	83,95	13.413,39	0,00	0,00	0,00	0,00	0,00	0,00	13.497,34
Totale Missione 1 - Servizi istituzionali, generali e di gestione	30.952,18	2.587,07	45.067,47	13.413,39	0,00	0,00	0,00	0,00	13.675,33	13.910,20	119.605,64

Missione 2 - Giustizia

Programma 1 - Uffici giudiziari	0,00	0,00	0,00	0,00	0,00	0,00	0,00	0,00	0,00	0,00	0,00
Programma 2 - Casa circondariale e altri servizi	0,00	0,00	0,00	0,00	0,00	0,00	0,00	0,00	0,00	0,00	0,00
Totale Missione 2 - Giustizia	0,00	0,00	0,00	0,00	0,00	0,00	0,00	0,00	0,00	0,00	0,00

Missione 3 - Ordine pubblico e sicurezza

Programma 1 - Polizia locale e amministrativa	0,00	0,00	0,00	0,00	0,00	0,00	0,00	0,00	0,00	0,00	0,00
Programma 2 - Sistema integrato di sicurezza urbana	0,00	0,00	0,00	0,00	0,00	0,00	0,00	0,00	0,00	0,00	0,00
Totale Missione 3 - Ordine pubblico e sicurezza	0,00	0,00	0,00	0,00	0,00	0,00	0,00	0,00	0,00	0,00	0,00

Missione 4 - Istruzione e diritto allo studio

Programma 1 - Istruzione prescolastica	0,00	0,00	0,00	0,00	0,00	0,00	0,00	0,00	0,00	0,00	0,00
Programma 2 - Altri ordini di istruzione non universitaria	0,00	0,00	2.372,61	0,00	0,00	0,00	0,00	0,00	0,00	0,00	2.372,61

Conto del bilancio 2020 - Comune di Irma - Allegato E6 - Spese per macroaggregati pagamenti competenza spesa corrente

Allegato e) al Rendiconto - Spese per macroaggregati

**PROSPETTO DELLE SPESE DI BILANCIO PER MISSIONI, PROGRAMMI E MACROAGGREGATI
SPESE CORRENTI - PAGAMENTI IN CONTO COMPETENZA**

Esercizio finanziario 2020

MACROAGGREGATI	Redditi da lavoro dipendente	Imposte e tasse a carico	101	102	Acquisto di beni e servizi	103	104	Trasferimenti correnti	105	Fondi perequativi	106	Interessi passivi	107	Altre spese per redditi da capitale	108	Rimborsi e poste correttive	109	Altre spese correnti	110	Totale	100
MISSIONI E PROGRAMMI																					
Programma 4 - Istruzione universitaria	0,00	0,00	0,00	0,00	0,00	0,00	0,00	0,00	0,00	0,00	0,00	0,00	0,00	0,00	0,00	0,00	0,00	0,00	0,00	0,00	0,00
Programma 5 - Istruzione tecnica superiore	0,00	0,00	0,00	0,00	0,00	0,00	0,00	0,00	0,00	0,00	0,00	0,00	0,00	0,00	0,00	0,00	0,00	0,00	0,00	0,00	0,00
Programma 6 - Servizi ausiliari all'istruzione	0,00	0,00	0,00	0,00	0,00	0,00	0,00	0,00	0,00	0,00	0,00	0,00	0,00	0,00	0,00	0,00	0,00	0,00	0,00	0,00	0,00
Programma 7 - Diritto allo studio	0,00	0,00	0,00	0,00	0,00	0,00	0,00	0,00	0,00	0,00	0,00	0,00	0,00	0,00	0,00	0,00	0,00	0,00	0,00	0,00	0,00
Totale Missione 4 - Istruzione e diritto allo studio	0,00	0,00	2.372,61	0,00	0,00	0,00	0,00	0,00	0,00	0,00	0,00	0,00	0,00	0,00	0,00	0,00	0,00	0,00	0,00	0,00	2.372,61
Missione 5 - Tutela e valorizzazione dei beni e attività culturali																					
Programma 1 - Valorizzazione dei beni di interesse storico	0,00	0,00	0,00	0,00	0,00	0,00	0,00	0,00	0,00	0,00	0,00	0,00	0,00	0,00	0,00	0,00	0,00	0,00	0,00	0,00	0,00
Programma 2 - Attività culturali e interventi diversi nel settore culturale	0,00	0,00	0,00	0,00	2.500,00	0,00	0,00	0,00	0,00	0,00	0,00	0,00	0,00	0,00	0,00	0,00	0,00	0,00	0,00	0,00	2.500,00
Totale Missione 5 - Tutela e valorizzazione dei beni e attività culturali	0,00	0,00	0,00	0,00	2.500,00	0,00	0,00	0,00	0,00	0,00	0,00	0,00	0,00	0,00	0,00	0,00	0,00	0,00	0,00	0,00	2.500,00
Missione 6 - Politiche giovanili, sport e tempo libero																					
Programma 1 - Sport e tempo libero	0,00	0,00	0,00	0,00	0,00	0,00	0,00	0,00	0,00	0,00	0,00	0,00	0,00	0,00	0,00	0,00	0,00	0,00	0,00	0,00	0,00
Programma 2 - Giovani	0,00	0,00	0,00	0,00	0,00	0,00	0,00	0,00	0,00	0,00	0,00	0,00	0,00	0,00	0,00	0,00	0,00	0,00	0,00	0,00	0,00
Totale Missione 6 - Politiche giovanili, sport e tempo libero	0,00	0,00	0,00	0,00	0,00	0,00	0,00	0,00	0,00	0,00	0,00	0,00	0,00	0,00	0,00	0,00	0,00	0,00	0,00	0,00	0,00
Missione 7 - Turismo																					
Programma 1 - Sviluppo e valorizzazione del turismo	0,00	0,00	0,00	0,00	0,00	0,00	0,00	0,00	0,00	0,00	0,00	0,00	0,00	0,00	0,00	0,00	0,00	0,00	0,00	0,00	0,00
Totale Missione 7 - Turismo	0,00	0,00	0,00	0,00	0,00	0,00	0,00	0,00	0,00	0,00	0,00	0,00	0,00	0,00	0,00	0,00	0,00	0,00	0,00	0,00	0,00
Missione 8 - Assetto del territorio ed edilizia abitativa																					
Programma 1 - Urbanistica e assetto del territorio	0,00	0,00	0,00	0,00	0,00	0,00	0,00	0,00	0,00	0,00	0,00	0,00	0,00	0,00	0,00	0,00	0,00	0,00	0,00	0,00	0,00
Programma 2 - Edilizia residenziale pubblica e locale e piani di edilizia economico-popolare	0,00	0,00	1.280,23	0,00	0,00	0,00	0,00	0,00	0,00	0,00	0,00	0,00	0,00	0,00	0,00	0,00	0,00	0,00	0,00	0,00	1.280,23
Totale Missione 8 - Assetto del territorio ed edilizia abitativa	0,00	0,00	1.280,23	0,00	0,00	0,00	0,00	0,00	0,00	0,00	0,00	0,00	0,00	0,00	0,00	0,00	0,00	0,00	0,00	0,00	1.280,23
Missione 9 - Sviluppo sostenibile e tutela del territorio e dell'ambiente																					
Programma 1 - Difesa del suolo	0,00	0,00	0,00	0,00	0,00	0,00	0,00	0,00	0,00	0,00	0,00	0,00	0,00	0,00	0,00	0,00	0,00	0,00	0,00	0,00	0,00

Conto del bilancio 2020 - Comune di Irma - Allegato E6 - Spese per macroaggregati pagamenti competenza spesa corrente

Allegato e) al Rendiconto - Spese per macroaggregati

**PROSPETTO DELLE SPESE DI BILANCIO PER MISSIONI, PROGRAMMI E MACROAGGREGATI
SPESE CORRENTI - PAGAMENTI IN CONTO COMPETENZA**

Esercizio finanziario 2020

MACROAGGREGATI	Redditi da lavoro dipendente	Imposte e tasse a carico	Acquisto di beni e servizi	Trasferimenti correnti	Trasferimenti di tributi	Fondi perequativi	Interessi passivi	Altre spese per redditi da capitale	Rimborsi e poste correttive	Altre spese correnti	Totale
	101	102	103	104	105	106	107	108	109	110	100
MISSIONI E PROGRAMMI											
Programma 2 - Tutela, valorizzazione e recupero ambientale	0,00	0,00	0,00	0,00	0,00	0,00	0,00	0,00	0,00	0,00	0,00
Programma 3 - Rifiuti	0,00	10.502,66	0,00	0,00	0,00	0,00	0,00	0,00	0,00	0,00	10.502,66
Programma 4 - Servizio idrico integrato	0,00	0,00	0,00	0,00	0,00	0,00	0,00	0,00	0,00	0,00	0,00
Programma 5 - Aree protette, parchi naturali, protezione naturalistica e forestazione	0,00	0,00	0,00	0,00	0,00	0,00	0,00	0,00	0,00	0,00	0,00
Programma 6 - Tutela e valorizzazione delle risorse idriche	0,00	0,00	0,00	0,00	0,00	0,00	0,00	0,00	0,00	0,00	0,00
Programma 7 - Sviluppo sostenibile territorio montano piccoli Comuni	0,00	0,00	0,00	0,00	0,00	0,00	0,00	0,00	0,00	0,00	0,00
Programma 8 - Qualità dell'aria e riduzione dell'inquinamento	0,00	0,00	0,00	0,00	0,00	0,00	0,00	0,00	0,00	0,00	0,00
Totale Missione 9 - Sviluppo sostenibile e tutela del territorio e dell'ambiente	0,00	10.502,66	0,00	0,00	0,00	0,00	0,00	0,00	0,00	0,00	10.502,66
Missione 10 - Trasporti e diritto alla mobilità											
Programma 1 - Trasporto ferroviario	0,00	0,00	0,00	0,00	0,00	0,00	0,00	0,00	0,00	0,00	0,00
Programma 2 - Trasporto pubblico locale	0,00	0,00	0,00	0,00	0,00	0,00	0,00	0,00	0,00	0,00	0,00
Programma 3 - Trasporto per vie d'acqua	0,00	0,00	0,00	0,00	0,00	0,00	0,00	0,00	0,00	0,00	0,00
Programma 4 - Altre modalità di trasporto	0,00	0,00	0,00	0,00	0,00	0,00	0,00	0,00	0,00	0,00	0,00
Programma 5 - Viabilità e infrastrutture stradali	0,00	0,00	7.958,36	0,00	0,00	0,00	0,00	0,00	0,00	0,00	7.958,36
Totale Missione 10 - Trasporti e diritto alla mobilità	0,00	0,00	7.958,36	0,00	0,00	0,00	0,00	0,00	0,00	0,00	7.958,36
Missione 11 - Soccorso civile											
Programma 1 - Sistema di protezione civile	0,00	0,00	0,00	0,00	0,00	0,00	0,00	0,00	0,00	0,00	0,00
Programma 2 - Interventi a seguito di calamità naturali	0,00	0,00	0,00	0,00	0,00	0,00	0,00	0,00	0,00	0,00	0,00
Totale Missione 11 - Soccorso civile	0,00	0,00	0,00	0,00	0,00	0,00	0,00	0,00	0,00	0,00	0,00
Missione 12 - Diritti sociali, politiche sociali e famiglia											
Programma 1 - Interventi per l'infanzia e i minori e per asili nido	0,00	0,00	0,00	0,00	0,00	0,00	0,00	0,00	0,00	0,00	0,00
Programma 2 - Interventi per la disabilità	0,00	0,00	0,00	0,00	0,00	0,00	0,00	0,00	0,00	0,00	0,00
Programma 3 - Interventi per gli anziani	0,00	0,00	0,00	0,00	0,00	0,00	0,00	0,00	0,00	0,00	0,00

Conto del bilancio 2020 - Comune di Irma - Allegato E6 - Spese per macroaggregati pagamenti competenza spesa corrente

Allegato e) al Rendiconto - Spese per macroaggregati

**PROSPETTO DELLE SPESE DI BILANCIO PER MISSIONI, PROGRAMMI E MACROAGGREGATI
SPESE CORRENTI - PAGAMENTI IN CONTO COMPETENZA**

Esercizio finanziario 2020

MACROAGGREGATI	101	102	103	104	105	106	107	108	109	110	Totale
Redditi da lavoro dipendente	Imposte e tasse a carico	Acquisto di beni e servizi	Trasferimenti correnti	Trasferimenti di tributi	Fondi perequativi	Interessi passivi	Altre spese per redditi da capitale	Rimborsi e poste correttive	Altre spese correnti		
MISSIONI E PROGRAMMI	101	102	103	104	105	106	107	108	109	110	100
Programma 4 - Interventi per soggetti a rischio di esclusione sociale	0,00	0,00	5.340,00	0,00	0,00	0,00	0,00	0,00	0,00	0,00	5.340,00
Programma 5 - Interventi per le famiglie	0,00	0,00	0,00	0,00	0,00	0,00	0,00	0,00	0,00	0,00	0,00
Programma 6 - Interventi per il diritto alla casa	0,00	0,00	0,00	0,00	0,00	0,00	0,00	0,00	0,00	0,00	0,00
Programma 7 - Programmazione e governo della rete dei servizi sociosanitari e sociali	0,00	0,00	0,00	0,00	0,00	0,00	0,00	0,00	0,00	0,00	0,00
Programma 8 - Cooperazione e associazionismo	0,00	0,00	0,00	0,00	0,00	0,00	0,00	0,00	0,00	0,00	0,00
Programma 9 - Servizio necroscopico e cimiteriale	0,00	0,00	0,00	0,00	0,00	0,00	0,00	0,00	0,00	0,00	0,00
Totale Missione 12 - Diritti sociali, politiche sociali e famiglia	0,00	0,00	5.340,00	0,00	0,00	0,00	0,00	0,00	0,00	0,00	5.340,00
Missione 13 - Tutela della salute											
Programma 1 - Servizio sanitario regionale - finanziamento ordinario corrente per la garanzia dei LEA	0,00	0,00	0,00	0,00	0,00	0,00	0,00	0,00	0,00	0,00	0,00
Programma 2 - Servizio sanitario regionale - finanziamento aggiuntivo corrente per livelli di assistenza superiori ai LEA	0,00	0,00	0,00	0,00	0,00	0,00	0,00	0,00	0,00	0,00	0,00
Programma 3 - Servizio sanitario regionale - finanziamento aggiuntivo corrente per la copertura dello squilibrio di bilancio corrente	0,00	0,00	0,00	0,00	0,00	0,00	0,00	0,00	0,00	0,00	0,00
Programma 4 - Servizio sanitario regionale - ripiano di disavanzi sanitari relativi ad esercizi progressi sanitari	0,00	0,00	0,00	0,00	0,00	0,00	0,00	0,00	0,00	0,00	0,00
Programma 5 - Servizio sanitario regionale - investimenti sanitari	0,00	0,00	0,00	0,00	0,00	0,00	0,00	0,00	0,00	0,00	0,00
Programma 6 - Servizio sanitario regionale - restituzione maggiori gettiti SSN	0,00	0,00	0,00	0,00	0,00	0,00	0,00	0,00	0,00	0,00	0,00
Programma 7 - Ulteriori spese in materia sanitaria	0,00	0,00	0,00	0,00	0,00	0,00	0,00	0,00	0,00	0,00	0,00
Totale Missione 13 - Tutela della salute	0,00	0,00	0,00	0,00	0,00	0,00	0,00	0,00	0,00	0,00	0,00
Missione 14 - Sviluppo economico e competitività											
Programma 1 - Industria PMI e Artigianato	0,00	0,00	0,00	0,00	0,00	0,00	0,00	0,00	0,00	0,00	0,00
Programma 2 - Commercio - reti distributive - tutela dei consumatori	0,00	0,00	0,00	0,00	0,00	0,00	0,00	0,00	0,00	0,00	0,00
Programma 3 - Ricerca e innovazione	0,00	0,00	0,00	0,00	0,00	0,00	0,00	0,00	0,00	0,00	0,00
Programma 4 - Reti e altri servizi di pubblica utilità	0,00	0,00	0,00	0,00	0,00	0,00	0,00	0,00	0,00	0,00	0,00

Conto del bilancio 2020 - Comune di Irma - Allegato E6 - Spese per macroaggregati pagamenti competenza spesa corrente

Allegato e) al Rendiconto - Spese per macroaggregati

**PROSPETTO DELLE SPESE DI BILANCIO PER MISSIONI, PROGRAMMI E MACROAGGREGATI
SPESE CORRENTI - PAGAMENTI IN CONTO COMPETENZA**

Esercizio finanziario 2020

MACROAGGREGATI	Redditi da lavoro dipendente	Imposte e tasse a carico	Acquisto di beni e servizi	Trasferimenti correnti	Trasferimenti di tributi	Fondi perequativi	Interessi passivi	Altre spese per redditi da capitale	Rimborsi e poste correttive	Altre spese correnti	Totale
	101	102	103	104	105	106	107	108	109	110	100
MISSIONI E PROGRAMMI											
Totale Missione 14 - Sviluppo economico e competitività	0,00	0,00	0,00	0,00	0,00	0,00	0,00	0,00	0,00	0,00	0,00
Missione 15 - Politiche per il lavoro e la formazione professionale											
Programma 1 - Servizi per lo sviluppo del mercato del lavoro	0,00	0,00	0,00	0,00	0,00	0,00	0,00	0,00	0,00	0,00	0,00
Programma 2 - Formazione professionale	0,00	0,00	0,00	0,00	0,00	0,00	0,00	0,00	0,00	0,00	0,00
Programma 3 - Sostegno all'occupazione	0,00	0,00	0,00	0,00	0,00	0,00	0,00	0,00	0,00	0,00	0,00
Totale Missione 15 - Politiche per il lavoro e la formazione professionale	0,00	0,00	0,00	0,00	0,00	0,00	0,00	0,00	0,00	0,00	0,00
Missione 16 - Agricoltura, politiche agroalimentari e pesca											
Programma 1 - Sviluppo del settore agricolo e del sistema agroalimentare	0,00	0,00	0,00	0,00	0,00	0,00	0,00	0,00	0,00	0,00	0,00
Programma 2 - Caccia e pesca	0,00	0,00	0,00	0,00	0,00	0,00	0,00	0,00	0,00	0,00	0,00
Totale Missione 16 - Agricoltura, politiche agroalimentari e pesca	0,00	0,00	0,00	0,00	0,00	0,00	0,00	0,00	0,00	0,00	0,00
Missione 17 - Energia e diversificazione delle fonti energetiche											
Programma 1 - Fonti energetiche	0,00	0,00	0,00	0,00	0,00	0,00	0,00	0,00	0,00	0,00	0,00
Totale Missione 17 - Energia e diversificazione delle fonti energetiche	0,00	0,00	0,00	0,00	0,00	0,00	0,00	0,00	0,00	0,00	0,00
Missione 18 - Relazioni con le altre autonomie territoriali e locali											
Programma 1 - Relazioni finanziarie con le altre autonomie territoriali	0,00	0,00	0,00	0,00	0,00	0,00	0,00	0,00	0,00	0,00	0,00
Totale Missione 18 - Relazioni con le altre autonomie territoriali e locali	0,00	0,00	0,00	0,00	0,00	0,00	0,00	0,00	0,00	0,00	0,00
Missione 19 - Relazioni internazionali											
Programma 1 - Relazioni internazionali e Cooperazione allo sviluppo	0,00	0,00	0,00	0,00	0,00	0,00	0,00	0,00	0,00	0,00	0,00
Totale Missione 19 - Relazioni internazionali	0,00	0,00	0,00	0,00	0,00	0,00	0,00	0,00	0,00	0,00	0,00

Conto del bilancio 2020 - Comune di Irma - Allegato E6 - Spese per macroaggregati pagamenti competenza spesa corrente

Allegato e) al Rendiconto - Spese per macroaggregati

**PROSPETTO DELLE SPESE DI BILANCIO PER MISSIONI, PROGRAMMI E MACROAGGREGATI
SPESE CORRENTI - PAGAMENTI IN CONTO COMPETENZA**

Esercizio finanziario 2020

MACROAGGREGATI	Redditi da lavoro dipendente	Imposte e tasse a carico	Acquisto di beni e servizi	Trasferimenti correnti	Trasferimenti di tributi	Fondi perequativi	Interessi passivi	Altre spese per redditi da capitale	Rimborși e poste correttive	Altre spese correnti	Totale
MISSIONI E PROGRAMMI	101	102	103	104	105	106	107	108	109	110	100
Missione 20 - Fondi e accantonamenti											
Programma 1 - Fondo di riserva	0,00	0,00	0,00	0,00	0,00	0,00	0,00	0,00	0,00	0,00	0,00
Programma 2 - Fondo crediti di dubbia esigibilità	0,00	0,00	0,00	0,00	0,00	0,00	0,00	0,00	0,00	0,00	0,00
Programma 3 - Altri fondi	0,00	0,00	0,00	0,00	0,00	0,00	0,00	0,00	0,00	0,00	0,00
Totale Missione 20 - Fondi e accantonamenti	0,00	0,00	0,00	0,00	0,00	0,00	0,00	0,00	0,00	0,00	0,00
Missione 50 - Debito pubblico											
Programma 1 - Quota interessi ammortamento mutui e prestiti obbligazionari	0,00	0,00	0,00	0,00	0,00	0,00	0,00	0,00	0,00	0,00	0,00
Programma 2 - Quota capitale ammortamento mutui e prestiti obbligazionari	0,00	0,00	0,00	0,00	0,00	0,00	0,00	0,00	0,00	0,00	0,00
Totale Missione 50 - Debito pubblico	0,00	0,00	0,00	0,00	0,00	0,00	0,00	0,00	0,00	0,00	0,00
Missione 60 - Anticipazioni finanziarie											
Programma 1 - Restituzione anticipazione di tesoreria	0,00	0,00	0,00	0,00	0,00	0,00	0,00	0,00	0,00	0,00	0,00
Totale Missione 60 - Anticipazioni finanziarie	0,00	0,00	0,00	0,00	0,00	0,00	0,00	0,00	0,00	0,00	0,00
Totale	30.952,18	13.089,73	62.018,67	15.913,39	0,00	0,00	0,00	0,00	13.675,33	13.910,20	149.559,50

Allegato e) al Rendiconto - Spese per macroaggregati

**PROSPETTO DELLE SPESE DI BILANCIO PER MISSIONI, PROGRAMMI E MACROAGGREGATI
SPESE IN CONTO CAPITALE E SPESE PER INCREMENTO DI ATTIVITA' FINANZIARIE
PAGAMENTI IN CONTO COMPETENZA - Esercizio finanziario 2020**

MACROAGGREGATI	201	202	203	204	205	200	301	302	303	304	300
	Tributi in conto capitale a carico dell'ente	Investimenti fissi lordi e acquisto di terreni	Contributi agli investimenti	Altri trasferimenti in conto capitale	Altre spese in conto capitale	Totale SPESE IN CONTO CAPITALE	Acquisizioni di attività finanziarie	Concessione crediti di breve termine	Concessione crediti di medio - lungo termine	Altre spese per incremento di attività finanziarie	Totale SPESE PER INCREMENTO DI ATTIVITA' FINANZIARIE
MISSIONI E PROGRAMMI	201	202	203	204	205	200	301	302	303	304	300
Missione 1 - Servizi istituzionali, generali e di gestione											
Programma 1 - Organi istituzionali	0,00	0,00	0,00	0,00	0,00	0,00	0,00	0,00	0,00	0,00	0,00
Programma 2 - Segreteria generale	0,00	0,00	0,00	0,00	0,00	0,00	0,00	0,00	0,00	0,00	0,00
Programma 3 - Gestione economica, finanziaria, programmazione e provveditorato	0,00	0,00	0,00	0,00	0,00	0,00	0,00	0,00	0,00	0,00	0,00
Programma 4 - Gestione delle entrate tributarie e servizi fiscali	0,00	0,00	0,00	0,00	0,00	0,00	0,00	0,00	0,00	0,00	0,00
Programma 5 - Gestione dei beni demaniali e patrimoniali	0,00	0,00	0,00	0,00	0,00	0,00	0,00	0,00	0,00	0,00	0,00
Programma 6 - Ufficio tecnico	0,00	0,00	0,00	0,00	0,00	0,00	0,00	0,00	0,00	0,00	0,00
Programma 7 - Elezioni e consultazioni popolari - Anagrafe e stato civile	0,00	0,00	0,00	0,00	0,00	0,00	0,00	0,00	0,00	0,00	0,00
Programma 8 - Statistica e sistemi informativi	0,00	0,00	0,00	0,00	0,00	0,00	0,00	0,00	0,00	0,00	0,00
Programma 9 - Assistenza tecnico-amministrativa agli enti locali	0,00	0,00	0,00	0,00	0,00	0,00	0,00	0,00	0,00	0,00	0,00
Programma 10 - Risorse umane	0,00	0,00	0,00	0,00	0,00	0,00	0,00	0,00	0,00	0,00	0,00
Programma 11 - Altri servizi generali	0,00	0,00	0,00	0,00	0,00	0,00	0,00	0,00	0,00	0,00	0,00
Totale Missione 1 - Servizi istituzionali, generali e di gestione	0,00	0,00	0,00	0,00	0,00	0,00	0,00	0,00	0,00	0,00	0,00
Missione 2 - Giustizia											
Programma 1 - Uffici giudiziari	0,00	0,00	0,00	0,00	0,00	0,00	0,00	0,00	0,00	0,00	0,00
Programma 2 - Casa circondariale e altri servizi	0,00	0,00	0,00	0,00	0,00	0,00	0,00	0,00	0,00	0,00	0,00
Totale Missione 2 - Giustizia	0,00	0,00	0,00	0,00	0,00	0,00	0,00	0,00	0,00	0,00	0,00
Missione 3 - Ordine pubblico e sicurezza											
Programma 1 - Polizia locale e amministrativa	0,00	0,00	0,00	0,00	0,00	0,00	0,00	0,00	0,00	0,00	0,00
Programma 2 - Sistema integrato di sicurezza urbana	0,00	0,00	0,00	0,00	0,00	0,00	0,00	0,00	0,00	0,00	0,00
Totale Missione 3 - Ordine pubblico e sicurezza	0,00	0,00	0,00	0,00	0,00	0,00	0,00	0,00	0,00	0,00	0,00

Conto del bilancio 2020 - Comune di Irma - Allegato E7 - Spese per macroaggregati pagamenti competenza conto capitale e attività finanziarie

Allegato e) al Rendiconto - Spese per macroaggregati

**PROSPETTO DELLE SPESE DI BILANCIO PER MISSIONI, PROGRAMMI E MACROAGGREGATI
SPESE IN CONTO CAPITALE E SPESE PER INCREMENTO DI ATTIVITA' FINANZIARIE
PAGAMENTI IN CONTO COMPETENZA - Esercizio finanziario 2020**

MACROAGGREGATI	201	202	203	204	205	200	301	302	303	304	300
	Tributi in conto capitale a carico dell'ente	Investimenti fissi lordi e acquisto di terreni	Contributi agli investimenti	Altri trasferimenti in conto capitale	Altre spese in conto capitale	Totale SPESE IN CONTO CAPITALE	Acquisizioni di attività finanziarie	Concessione crediti di breve termine	Concessione crediti di medio - lungo termine	Altre spese per incremento di attività finanziarie	Totale SPESE PER INCREMENTO DI ATTIVITA' FINANZIARIE
MISSIONI E PROGRAMMI	201	202	203	204	205	200	301	302	303	304	300
Missione 4 - Istruzione e diritto allo studio											
Programma 1 - Istruzione prescolastica	0,00	0,00	0,00	0,00	0,00	0,00	0,00	0,00	0,00	0,00	0,00
Programma 2 - Altri ordini di istruzione non universitaria	0,00	0,00	0,00	0,00	0,00	0,00	0,00	0,00	0,00	0,00	0,00
Programma 4 - Istruzione universitaria	0,00	0,00	0,00	0,00	0,00	0,00	0,00	0,00	0,00	0,00	0,00
Programma 5 - Istruzione tecnica superiore	0,00	0,00	0,00	0,00	0,00	0,00	0,00	0,00	0,00	0,00	0,00
Programma 6 - Servizi ausiliari all'istruzione	0,00	0,00	0,00	0,00	0,00	0,00	0,00	0,00	0,00	0,00	0,00
Programma 7 - Diritto allo studio	0,00	0,00	0,00	0,00	0,00	0,00	0,00	0,00	0,00	0,00	0,00
Totale Missione 4 - Istruzione e diritto allo studio	0,00	0,00	0,00	0,00	0,00	0,00	0,00	0,00	0,00	0,00	0,00
Missione 5 - Tutela e valorizzazione dei beni e attività culturali											
Programma 1 - Valorizzazione dei beni di interesse storico	0,00	0,00	0,00	0,00	0,00	0,00	0,00	0,00	0,00	0,00	0,00
Programma 2 - Attività culturali e interventi diversi nel settore culturale	0,00	0,00	0,00	0,00	0,00	0,00	0,00	0,00	0,00	0,00	0,00
Totale Missione 5 - Tutela e valorizzazione dei beni e attività culturali	0,00	0,00	0,00	0,00	0,00	0,00	0,00	0,00	0,00	0,00	0,00
Missione 6 - Politiche giovanili, sport e tempo libero											
Programma 1 - Sport e tempo libero	0,00	0,00	0,00	0,00	0,00	0,00	0,00	0,00	0,00	0,00	0,00
Programma 2 - Giovani	0,00	0,00	0,00	0,00	0,00	0,00	0,00	0,00	0,00	0,00	0,00
Totale Missione 6 - Politiche giovanili, sport e tempo libero	0,00	0,00	0,00	0,00	0,00	0,00	0,00	0,00	0,00	0,00	0,00
Missione 7 - Turismo											
Programma 1 - Sviluppo e valorizzazione del turismo	0,00	0,00	0,00	0,00	0,00	0,00	0,00	0,00	0,00	0,00	0,00
Totale Missione 7 - Turismo	0,00	0,00	0,00	0,00	0,00	0,00	0,00	0,00	0,00	0,00	0,00
Missione 8 - Assetto del territorio ed edilizia abitativa											
Programma 1 - Urbanistica e assetto del territorio	0,00	0,00	0,00	0,00	0,00	0,00	0,00	0,00	0,00	0,00	0,00

Conto del bilancio 2020 - Comune di Irma - Allegato E7 - Spese per macroaggregati pagamenti competenza conto capitale e attività finanziarie

Allegato e) al Rendiconto - Spese per macroaggregati

**PROSPETTO DELLE SPESE DI BILANCIO PER MISSIONI, PROGRAMMI E MACROAGGREGATI
SPESE IN CONTO CAPITALE E SPESE PER INCREMENTO DI ATTIVITA' FINANZIARIE
PAGAMENTI IN CONTO COMPETENZA - Esercizio finanziario 2020**

MACROAGGREGATI	201	202	203	204	205	200	301	302	303	304	300
	Tributi in conto capitale a carico dell'ente	Investimenti fissi lordi e acquisto di terreni	Contributi agli investimenti	Altri trasferimenti in conto capitale	Altre spese in conto capitale	Totale SPESE IN CONTO CAPITALE	Acquisizioni di attività finanziarie	Concessione crediti di breve termine	Concessione crediti di medio - lungo termine	Altre spese per incremento di attività finanziarie	Totale SPESE PER INCREMENTO DI ATTIVITA' FINANZIARIE
MISSIONI E PROGRAMMI											
Programma 2 - Edilizia residenziale pubblica e locale e piani di edilizia economico-popolare	0,00	0,00	0,00	0,00	0,00	0,00	0,00	0,00	0,00	0,00	0,00
Totale Missione 8 - Assetto del territorio ed edilizia abitativa	0,00	0,00	0,00	0,00	0,00	0,00	0,00	0,00	0,00	0,00	0,00
Missione 9 - Sviluppo sostenibile e tutela del territorio e dell'ambiente											
Programma 1 - Difesa del suolo	0,00	0,00	0,00	0,00	0,00	0,00	0,00	0,00	0,00	0,00	0,00
Programma 2 - Tutela, valorizzazione e recupero ambientale	0,00	0,00	0,00	0,00	0,00	0,00	0,00	0,00	0,00	0,00	0,00
Programma 3 - Rifiuti	0,00	0,00	0,00	0,00	0,00	0,00	0,00	0,00	0,00	0,00	0,00
Programma 4 - Servizio idrico integrato	0,00	0,00	0,00	0,00	0,00	0,00	0,00	0,00	0,00	0,00	0,00
Programma 5 - Aree protette, parchi naturali, protezione naturalistica e forestazione	0,00	0,00	0,00	0,00	0,00	0,00	0,00	0,00	0,00	0,00	0,00
Programma 6 - Tutela e valorizzazione delle risorse idriche	0,00	0,00	0,00	0,00	0,00	0,00	0,00	0,00	0,00	0,00	0,00
Programma 7 - Sviluppo sostenibile territorio montano piccoli Comuni	0,00	0,00	0,00	0,00	53.146,56	53.146,56	0,00	0,00	0,00	0,00	0,00
Programma 8 - Qualità dell'aria e riduzione dell'inquinamento	0,00	0,00	0,00	0,00	0,00	0,00	0,00	0,00	0,00	0,00	0,00
Totale Missione 9 - Sviluppo sostenibile e tutela del territorio e dell'ambiente	0,00	0,00	0,00	0,00	53.146,56	53.146,56	0,00	0,00	0,00	0,00	0,00
Missione 10 - Trasporti e diritto alla mobilità											
Programma 1 - Trasporto ferroviario	0,00	0,00	0,00	0,00	0,00	0,00	0,00	0,00	0,00	0,00	0,00
Programma 2 - Trasporto pubblico locale	0,00	0,00	0,00	0,00	0,00	0,00	0,00	0,00	0,00	0,00	0,00
Programma 3 - Trasporto per vie d'acqua	0,00	0,00	0,00	0,00	0,00	0,00	0,00	0,00	0,00	0,00	0,00
Programma 4 - Altre modalità di trasporto	0,00	0,00	0,00	0,00	0,00	0,00	0,00	0,00	0,00	0,00	0,00
Programma 5 - Viabilità e infrastrutture stradali	0,00	95.552,87	0,00	0,00	0,00	95.552,87	0,00	0,00	0,00	0,00	0,00
Totale Missione 10 - Trasporti e diritto alla mobilità	0,00	95.552,87	0,00	0,00	0,00	95.552,87	0,00	0,00	0,00	0,00	0,00

Missione 11 - Soccorso civile

Conto del bilancio 2020 - Comune di Irma - Allegato E7 - Spese per macroaggregati pagamenti competenza conto capitale e attività finanziarie

Allegato e) al Rendiconto - Spese per macroaggregati

**PROSPETTO DELLE SPESE DI BILANCIO PER MISSIONI, PROGRAMMI E MACROAGGREGATI
SPESE IN CONTO CAPITALE E SPESE PER INCREMENTO DI ATTIVITA' FINANZIARIE
PAGAMENTI IN CONTO COMPETENZA - Esercizio finanziario 2020**

MACROAGGREGATI	201	202	203	204	205	200	301	302	303	304	300
	Tributi in conto capitale a carico dell'ente	Investimenti fissi lordi e acquisto di terreni	Contributi agli investimenti	Altri trasferimenti in conto capitale	Altre spese in conto capitale	Totale SPESE IN CONTO CAPITALE	Acquisizioni di attività finanziarie	Concessione crediti di breve termine	Concessione crediti di medio - lungo termine	Altre spese per incremento di attività finanziarie	Totale SPESE PER INCREMENTO DI ATTIVITA' FINANZIARIE
MISSIONI E PROGRAMMI											
Programma 1 - Sistema di protezione civile	0,00	0,00	0,00	0,00	0,00	0,00	0,00	0,00	0,00	0,00	0,00
Programma 2 - Interventi a seguito di calamità naturali	0,00	0,00	0,00	0,00	0,00	0,00	0,00	0,00	0,00	0,00	0,00
Totale Missione 11 - Soccorso civile	0,00	0,00	0,00	0,00	0,00	0,00	0,00	0,00	0,00	0,00	0,00
Missione 12 - Diritti sociali, politiche sociali e famiglia											
Programma 1 - Interventi per l'infanzia e i minori e per asili nido	0,00	0,00	0,00	0,00	0,00	0,00	0,00	0,00	0,00	0,00	0,00
Programma 2 - Interventi per la disabilità	0,00	0,00	0,00	0,00	0,00	0,00	0,00	0,00	0,00	0,00	0,00
Programma 3 - Interventi per gli anziani	0,00	0,00	0,00	0,00	0,00	0,00	0,00	0,00	0,00	0,00	0,00
Programma 4 - Interventi per soggetti a rischio di esclusione sociale	0,00	0,00	0,00	0,00	0,00	0,00	0,00	0,00	0,00	0,00	0,00
Programma 5 - Interventi per le famiglie	0,00	0,00	0,00	0,00	0,00	0,00	0,00	0,00	0,00	0,00	0,00
Programma 6 - Interventi per il diritto alla casa	0,00	0,00	0,00	0,00	0,00	0,00	0,00	0,00	0,00	0,00	0,00
Programma 7 - Programmazione e governo della rete dei servizi sociosanitari e sociali	0,00	0,00	0,00	0,00	0,00	0,00	0,00	0,00	0,00	0,00	0,00
Programma 8 - Cooperazione e associazionismo	0,00	0,00	0,00	0,00	0,00	0,00	0,00	0,00	0,00	0,00	0,00
Programma 9 - Servizio necroscopico e cimiteriale	0,00	0,00	0,00	0,00	0,00	0,00	0,00	0,00	0,00	0,00	0,00
Totale Missione 12 - Diritti sociali, politiche sociali e famiglia	0,00	0,00	0,00	0,00	0,00	0,00	0,00	0,00	0,00	0,00	0,00
Missione 13 - Tutela della salute											
Programma 1 - Servizio sanitario regionale - finanziamento ordinario corrente per la garanzia dei LEA	0,00	0,00	0,00	0,00	0,00	0,00	0,00	0,00	0,00	0,00	0,00
Programma 2 - Servizio sanitario regionale - finanziamento aggiuntivo corrente per livelli di assistenza superiori ai LEA	0,00	0,00	0,00	0,00	0,00	0,00	0,00	0,00	0,00	0,00	0,00
Programma 3 - Servizio sanitario regionale - finanziamento aggiuntivo corrente per la copertura dello squilibrio di bilancio corrente	0,00	0,00	0,00	0,00	0,00	0,00	0,00	0,00	0,00	0,00	0,00
Programma 4 - Servizio sanitario regionale - ripiano di disavanzi sanitari relativi ad esercizi progressi	0,00	0,00	0,00	0,00	0,00	0,00	0,00	0,00	0,00	0,00	0,00
Programma 5 - Servizio sanitario regionale - investimenti sanitari	0,00	0,00	0,00	0,00	0,00	0,00	0,00	0,00	0,00	0,00	0,00

Conto del bilancio 2020 - Comune di Irma - Allegato E7 - Spese per macroaggregati pagamenti competenza conto capitale e attività finanziarie

Allegato e) al Rendiconto - Spese per macroaggregati

**PROSPETTO DELLE SPESE DI BILANCIO PER MISSIONI, PROGRAMMI E MACROAGGREGATI
SPESE IN CONTO CAPITALE E SPESE PER INCREMENTO DI ATTIVITA' FINANZIARIE
PAGAMENTI IN CONTO COMPETENZA - Esercizio finanziario 2020**

MACROAGGREGATI	201	202	203	204	205	200	301	302	303	304	300
	Tributi in conto capitale a carico dell'ente	Investimenti fissi lordi e acquisto di terreni	Contributi agli investimenti	Altri trasferimenti in conto capitale	Altre spese in conto capitale	Totale SPESE IN CONTO CAPITALE	Acquisizioni di attività finanziarie	Concessione crediti di breve termine	Concessione crediti di medio - lungo termine	Altre spese per incremento di attività finanziarie	Totale SPESE PER INCREMENTO DI ATTIVITA' FINANZIARIE
MISSIONI E PROGRAMMI											
Programma 6 - Servizio sanitario regionale - restituzione maggiori gettiti SSN	0,00	0,00	0,00	0,00	0,00	0,00	0,00	0,00	0,00	0,00	0,00
Programma 7 - Ulteriori spese in materia sanitaria	0,00	0,00	0,00	0,00	0,00	0,00	0,00	0,00	0,00	0,00	0,00
Totale Missione 13 - Tutela della salute	0,00	0,00	0,00	0,00	0,00	0,00	0,00	0,00	0,00	0,00	0,00
Missione 14 - Sviluppo economico e competitività											
Programma 1 - Industria PMI e Artigianato	0,00	0,00	0,00	0,00	0,00	0,00	0,00	0,00	0,00	0,00	0,00
Programma 2 - Commercio - reti distributive - tutela dei consumatori	0,00	0,00	0,00	0,00	0,00	0,00	0,00	0,00	0,00	0,00	0,00
Programma 3 - Ricerca e innovazione	0,00	0,00	0,00	0,00	0,00	0,00	0,00	0,00	0,00	0,00	0,00
Programma 4 - Reti e altri servizi di pubblica utilità	0,00	0,00	0,00	0,00	0,00	0,00	0,00	0,00	0,00	0,00	0,00
Totale Missione 14 - Sviluppo economico e competitività	0,00	0,00	0,00	0,00	0,00	0,00	0,00	0,00	0,00	0,00	0,00
Missione 15 - Politiche per il lavoro e la formazione professionale											
Programma 1 - Servizi per lo sviluppo del mercato del lavoro	0,00	0,00	0,00	0,00	0,00	0,00	0,00	0,00	0,00	0,00	0,00
Programma 2 - Formazione professionale	0,00	0,00	0,00	0,00	0,00	0,00	0,00	0,00	0,00	0,00	0,00
Programma 3 - Sostegno all'occupazione	0,00	0,00	0,00	0,00	0,00	0,00	0,00	0,00	0,00	0,00	0,00
Totale Missione 15 - Politiche per il lavoro e la formazione professionale	0,00	0,00	0,00	0,00	0,00	0,00	0,00	0,00	0,00	0,00	0,00
Missione 16 - Agricoltura, politiche agroalimentari e pesca											
Programma 1 - Sviluppo del settore agricolo e del sistema agroalimentare	0,00	0,00	0,00	0,00	0,00	0,00	0,00	0,00	0,00	0,00	0,00
Programma 2 - Caccia e pesca	0,00	0,00	0,00	0,00	0,00	0,00	0,00	0,00	0,00	0,00	0,00
Totale Missione 16 - Agricoltura, politiche agroalimentari e pesca	0,00	0,00	0,00	0,00	0,00	0,00	0,00	0,00	0,00	0,00	0,00
Missione 17 - Energia e diversificazione delle fonti energetiche											
Programma 1 - Fonti energetiche	0,00	0,00	0,00	0,00	7.500,00	7.500,00	0,00	0,00	0,00	0,00	0,00

Conto del bilancio 2020 - Comune di Irma - Allegato E7 - Spese per macroaggregati pagamenti competenza conto capitale e attività finanziarie

Allegato e) al Rendiconto - Spese per macroaggregati

**PROSPETTO DELLE SPESE DI BILANCIO PER MISSIONI, PROGRAMMI E MACROAGGREGATI
SPESE IN CONTO CAPITALE E SPESE PER INCREMENTO DI ATTIVITA' FINANZIARIE
PAGAMENTI IN CONTO COMPETENZA - Esercizio finanziario 2020**

MACROAGGREGATI	201	202	203	204	205	200	301	302	303	304	300
	Tributi in conto capitale a carico dell'ente	Investimenti fissi lordi e acquisto di terreni	Contributi agli investimenti	Altri trasferimenti in conto capitale	Altre spese in conto capitale	Totale SPESE IN CONTO CAPITALE	Acquisizioni di attività finanziarie	Concessione crediti di breve termine	Concessione crediti di medio - lungo termine	Altre spese per incremento di attività finanziarie	Totale SPESE PER INCREMENTO DI ATTIVITA' FINANZIARIE
MISSIONI E PROGRAMMI											
Totale Missione 17 - Energia e diversificazione delle fonti energetiche	0,00	0,00	0,00	0,00	7.500,00	7.500,00	0,00	0,00	0,00	0,00	0,00
Missione 18 - Relazioni con le altre autonomie territoriali e locali											
Programma 1 - Relazioni finanziarie con le altre autonomie territoriali	0,00	0,00	0,00	0,00	0,00	0,00	0,00	0,00	0,00	0,00	0,00
Totale Missione 18 - Relazioni con le altre autonomie territoriali e locali	0,00	0,00	0,00	0,00	0,00	0,00	0,00	0,00	0,00	0,00	0,00
Missione 19 - Relazioni internazionali											
Programma 1 - Relazioni internazionali e Cooperazione allo sviluppo	0,00	0,00	0,00	0,00	0,00	0,00	0,00	0,00	0,00	0,00	0,00
Totale Missione 19 - Relazioni internazionali	0,00	0,00	0,00	0,00	0,00	0,00	0,00	0,00	0,00	0,00	0,00
Missione 20 - Fondi e accantonamenti											
Programma 1 - Fondo di riserva	0,00	0,00	0,00	0,00	0,00	0,00	0,00	0,00	0,00	0,00	0,00
Programma 2 - Fondo crediti di dubbia esigibilità	0,00	0,00	0,00	0,00	0,00	0,00	0,00	0,00	0,00	0,00	0,00
Programma 3 - Altri fondi	0,00	0,00	0,00	0,00	0,00	0,00	0,00	0,00	0,00	0,00	0,00
Totale Missione 20 - Fondi e accantonamenti	0,00	0,00	0,00	0,00	0,00	0,00	0,00	0,00	0,00	0,00	0,00
TOTALE MACROAGGREGATI	0,00	95.552,87	0,00	0,00	60.646,56	156.199,43	0,00	0,00	0,00	0,00	0,00

Conto del bilancio 2020 - Comune di Irma - Allegato E7 - Spese per macroaggregati pagamenti competenza conto capitale e attività finanziari

Allegato e) al Rendiconto - Spese per macroaggregati

**PROSPETTO DELLE SPESE DI BILANCIO PER MISSIONI, PROGRAMMI E MACROAGGREGATI
SPESE PER RIMBORSO DI PRESTITI - PAGAMENTI IN CONTO COMPETENZA**

Esercizio finanziario 2020

MISSIONI E PROGRAMMI	MACROAGGREGATI	401	402	403	404	Totale
		Rimborso di titoli obbligazionari	Rimborso prestiti a breve termine	Rimborso mutui e altri finanziamenti a medio lungo termine	Rimborso di altre forme di indebitamento	
Missione 50 - Debito pubblico						
Programma 1 - Quota interessi ammortamento mutui e prestiti obbligazionari		0,00	0,00	0,00	0,00	0,00
Programma 2 - Quota capitale ammortamento mutui e prestiti obbligazionari		0,00	0,00	2.525,00	0,00	2.525,00
TOTALE MISSIONE 50 - DEBITO PUBBLICO		0,00	0,00	2.525,00	0,00	2.525,00

Allegato e) al Rendiconto - Spese per macroaggregati

**PROSPETTO DELLE SPESE DI BILANCIO PER MISSIONI, PROGRAMMI E MACROAGGREGATI
SPESE PER SERVIZI PER CONTO TERZI E PARTITE DI GIRO - PAGAMENTI IN CONTO COMPETENZA**

Esercizio finanziario 2020

MISSIONI E PROGRAMMI	Uscite per partite di giro	Uscite per conto terzi	Totale
MACROAGGREGATI	701	702	700
Missione 99 - Servizi per conto terzi			
Programma 1 - Servizi per conto terzi e Partite di giro	67.508,80	19.429,54	86.938,34
Programma 2 - Anticipazioni per il finanziamento del sistema sanitari	0,00	0,00	0,00
TOTALE MISSIONE 99 - SERVIZI PER CONTO TERZI	67.508,80	19.429,54	86.938,34

Allegato e) al Rendiconto - Spese per macroaggregati

**RIEPILOGO SPESE PER TITOLI E MACROAGGREGATI
PAGAMENTI IN CONTO COMPETENZA**

Esercizio finanziario 2020

Titoli e macroaggregati di spesa		Totale	- di cui non ricorrenti
TITOLO 1 - Spese correnti			
101	Macroaggregato 1 - Redditi da lavoro dipendente	30.952,18	0,00
102	Macroaggregato 2 - Imposte e tasse a carico dell'ente	13.089,73	0,00
103	Macroaggregato 3 - Acquisto di beni e servizi	62.018,67	0,00
104	Macroaggregato 4 - Trasferimenti correnti	15.913,39	0,00
105	Macroaggregato 5 - Trasferimenti di tributi	0,00	0,00
106	Macroaggregato 6 - Fondi perequativi	0,00	0,00
107	Macroaggregato 7 - Interessi passivi	0,00	0,00
108	Macroaggregato 8 - Altre spese per redditi da capitale	0,00	0,00
109	Macroaggregato 9 - Rimborsi e poste correttive delle entrate	13.675,33	0,00
110	Macroaggregato 10 - Altre spese correnti	13.910,20	0,00
TOTALE TITOLO 1 - SPESE CORRENTI		149.559,50	0,00
TITOLO 2 - Spese in conto capitale			
201	Macroaggregato 1 - Tributi in conto capitale a carico dell'ente	0,00	0,00
202	Macroaggregato 2 - Investimenti fissi lordi e acquisto di terreni	95.552,87	95.552,87
203	Macroaggregato 3 - Contributi agli investimenti	0,00	0,00
204	Macroaggregato 4 - Altri trasferimenti in conto capitale	0,00	0,00
205	Macroaggregato 5 - Altre spese in conto capitale	60.646,56	60.646,56
TOTALE TITOLO 2 - SPESE IN CONTO CAPITALE		156.199,43	156.199,43
TITOLO 3 - Spese per incremento attività finanziarie			
301	Macroaggregato 1 - Acquisizioni di attività finanziarie	0,00	0,00
302	Macroaggregato 2 - Concessione crediti di breve termine	0,00	0,00
303	Macroaggregato 3 - Concessione crediti di medio-lungo termine	0,00	0,00
304	Macroaggregato 4 - Altre spese per incremento di attività finanziarie	0,00	0,00

Conto del bilancio 2020 - Comune di Irma - Allegato E10 - Riepilogo pagamenti competenza di spesa per titoli e macroaggregati

Allegato e) al Rendiconto - Spese per macroaggregati

RIEPILOGO SPESE PER TITOLI E MACROAGGREGATI PAGAMENTI IN CONTO COMPETENZA

Esercizio finanziario 2020

Titoli e macroaggregati di spesa		Totale	- di cui non ricorrenti
TOTALE TITOLO 3 - SPESE PER INCREMENTO ATTIVITÀ FINANZIARIE		0,00	0,00
Titolo 4 - Rimborso Prestiti			
401	Macroaggregato 1 - Rimborso di titoli obbligazionari	0,00	0,00
402	Macroaggregato 2 - Rimborso prestiti a breve termine	0,00	0,00
403	Macroaggregato 3 - Rimborso mutui e altri finanziamenti a medio-lungo termine	2.525,00	2.525,00
404	Macroaggregato 4 - Rimborso di altre forme di indebitamento	0,00	0,00
405	Macroaggregato 5 - Fondi per rimborso prestiti	0,00	0,00
TOTALE TITOLO 4 - RIMBORSO PRESTITI		2.525,00	2.525,00
Titolo 5 - Chiusura Anticipazioni ricevute da istituto tesoriere/cassiere			
501	Macroaggregato 1 - Chiusura Anticipazioni ricevute da istituto tesoriere/cassiere	44.631,84	44.631,84
TOTALE TITOLO 5 - CHIUSURA ANTICIPAZIONI RICEVUTE DA ISTITUTO		44.631,84	44.631,84
Titolo 7 - Uscite per conto terzi e partite di giro			
701	Macroaggregato 1 - Uscite per partite di giro	67.508,80	0,00
702	Macroaggregato 2 - Uscite per conto terzi	19.429,54	0,00
TOTALE TITOLO 7 - USCITE PER CONTO TERZI E PARTITE DI GIRO		86.938,34	0,00
TOTALE MACROAGGREGATI		439.854,11	203.356,27

Allegato e) al Rendiconto - Spese per macroaggregati

PROSPETTO DELLE SPESE DI BILANCIO PER MISSIONI, PROGRAMMI E MACROAGGREGATI
SPESE CORRENTI - PAGAMENTI IN CONTO RESIDUI

Esercizio finanziario 2020

MACROAGGREGATI	Redditi da lavoro dipendente	Imposte e tasse a carico	Acquisto di beni e servizi	Trasferimenti correnti	Trasferimenti di tributi	Fondi perequativi	Interessi passivi	Altre spese per redditi da capitale	Rimborsi e poste correttive	Altre spese correnti	Totale
MISSIONI E PROGRAMMI	101	102	103	104	105	106	107	108	109	110	100
Missione 1 - Servizi istituzionali, generali e di gestione											
Programma 1 - Organi istituzionali	0,00	0,00	2.025,00	0,00	0,00	0,00	0,00	0,00	0,00	0,00	2.025,00
Programma 2 - Segreteria generale	0,00	0,00	4.701,79	0,00	0,00	0,00	0,00	0,00	18.853,28	401,94	23.957,01
Programma 3 - Gestione economica, finanziaria, programmazione e provveditorato	0,00	0,00	394,35	0,00	0,00	0,00	0,00	0,00	0,00	0,00	394,35
Programma 4 - Gestione delle entrate tributarie e servizi fiscali	0,00	0,00	0,00	0,00	0,00	0,00	0,00	0,00	0,00	244,37	244,37
Programma 5 - Gestione dei beni demaniali e patrimoniali	0,00	0,00	523,00	0,00	0,00	0,00	0,00	0,00	0,00	0,00	523,00
Programma 6 - Ufficio tecnico	0,00	0,00	0,00	0,00	0,00	0,00	0,00	0,00	0,00	0,00	0,00
Programma 7 - Elezioni e consultazioni popolari - Anagrafe e stato civile	0,00	0,00	7,00	0,00	0,00	0,00	0,00	0,00	0,00	0,00	7,00
Programma 8 - Statistica e sistemi informativi	0,00	0,00	0,00	0,00	0,00	0,00	0,00	0,00	0,00	0,00	0,00
Programma 9 - Assistenza tecnico-amministrativa agli enti locali	0,00	0,00	0,00	0,00	0,00	0,00	0,00	0,00	0,00	0,00	0,00
Programma 10 - Risorse umane	0,00	0,00	0,00	5.169,31	0,00	0,00	0,00	0,00	0,00	0,00	5.169,31
Programma 11 - Altri servizi generali	0,00	0,00	0,00	0,00	0,00	0,00	0,00	0,00	0,00	0,00	0,00
Totale Missione 1 - Servizi istituzionali, generali e di gestione	0,00	0,00	7.651,14	5.169,31	0,00	0,00	0,00	0,00	18.853,28	646,31	32.320,04
Missione 2 - Giustizia											
Programma 1 - Uffici giudiziari	0,00	0,00	0,00	0,00	0,00	0,00	0,00	0,00	0,00	0,00	0,00
Programma 2 - Casa circondariale e altri servizi	0,00	0,00	0,00	0,00	0,00	0,00	0,00	0,00	0,00	0,00	0,00
Totale Missione 2 - Giustizia	0,00	0,00	0,00	0,00	0,00	0,00	0,00	0,00	0,00	0,00	0,00
Missione 3 - Ordine pubblico e sicurezza											
Programma 1 - Polizia locale e amministrativa	0,00	0,00	0,00	0,00	0,00	0,00	0,00	0,00	0,00	0,00	0,00
Programma 2 - Sistema integrato di sicurezza urbana	0,00	0,00	0,00	0,00	0,00	0,00	0,00	0,00	0,00	0,00	0,00
Totale Missione 3 - Ordine pubblico e sicurezza	0,00	0,00	0,00	0,00	0,00	0,00	0,00	0,00	0,00	0,00	0,00
Missione 4 - Istruzione e diritto allo studio											
Programma 1 - Istruzione prescolastica	0,00	0,00	0,00	0,00	0,00	0,00	0,00	0,00	0,00	0,00	0,00
Programma 2 - Altri ordini di istruzione non universitaria	0,00	0,00	2.028,29	0,00	0,00	0,00	0,00	0,00	0,00	0,00	2.028,29

Conto del bilancio 2020 - Comune di Irma - Allegato E11 - Spese per macroaggregati pagamenti residui spesa corrente

Allegato e) al Rendiconto - Spese per macroaggregati

**PROSPETTO DELLE SPESE DI BILANCIO PER MISSIONI, PROGRAMMI E MACROAGGREGATI
SPESE CORRENTI - PAGAMENTI IN CONTO RESIDUI**

Esercizio finanziario 2020

MACROAGGREGATI	Redditi da lavoro dipendente	Imposte e tasse a carico	Acquisto di beni e servizi	Trasferimenti correnti	Trasferimenti di tributi	Fondi perequativi	Interessi passivi	Altre spese per redditi da capitale	Rimborsi e poste correttive	Altre spese correnti	Totale
	101	102	103	104	105	106	107	108	109	110	100
MISSIONI E PROGRAMMI											
Programma 4 - Istruzione universitaria	0,00	0,00	0,00	0,00	0,00	0,00	0,00	0,00	0,00	0,00	0,00
Programma 5 - Istruzione tecnica superiore	0,00	0,00	0,00	0,00	0,00	0,00	0,00	0,00	0,00	0,00	0,00
Programma 6 - Servizi ausiliari all'istruzione	0,00	0,00	0,00	0,00	0,00	0,00	0,00	0,00	0,00	0,00	0,00
Programma 7 - Diritto allo studio	0,00	0,00	0,00	0,00	0,00	0,00	0,00	0,00	0,00	0,00	0,00
Totale Missione 4 - Istruzione e diritto allo studio	0,00	0,00	2.028,29	0,00	0,00	0,00	0,00	0,00	0,00	0,00	2.028,29
Missione 5 - Tutela e valorizzazione dei beni e attività culturali											
Programma 1 - Valorizzazione dei beni di interesse storico	0,00	0,00	0,00	0,00	0,00	0,00	0,00	0,00	0,00	0,00	0,00
Programma 2 - Attività culturali e interventi diversi nel settore culturale	0,00	0,00	0,00	0,00	0,00	0,00	0,00	0,00	0,00	0,00	0,00
Totale Missione 5 - Tutela e valorizzazione dei beni e attività culturali	0,00	0,00	0,00	0,00	0,00	0,00	0,00	0,00	0,00	0,00	0,00
Missione 6 - Politiche giovanili, sport e tempo libero											
Programma 1 - Sport e tempo libero	0,00	0,00	0,00	0,00	0,00	0,00	0,00	0,00	0,00	0,00	0,00
Programma 2 - Giovani	0,00	0,00	0,00	0,00	0,00	0,00	0,00	0,00	0,00	0,00	0,00
Totale Missione 6 - Politiche giovanili, sport e tempo libero	0,00	0,00	0,00	0,00	0,00	0,00	0,00	0,00	0,00	0,00	0,00
Missione 7 - Turismo											
Programma 1 - Sviluppo e valorizzazione del turismo	0,00	0,00	0,00	0,00	0,00	0,00	0,00	0,00	0,00	0,00	0,00
Totale Missione 7 - Turismo	0,00	0,00	0,00	0,00	0,00	0,00	0,00	0,00	0,00	0,00	0,00
Missione 8 - Assetto del territorio ed edilizia abitativa											
Programma 1 - Urbanistica e assetto del territorio	0,00	0,00	0,00	0,00	0,00	0,00	0,00	0,00	0,00	0,00	0,00
Programma 2 - Edilizia residenziale pubblica e locale e piani di edilizia economico-popolare	0,00	0,00	105,86	0,00	0,00	0,00	0,00	0,00	0,00	0,00	105,86
Totale Missione 8 - Assetto del territorio ed edilizia abitativa	0,00	0,00	105,86	0,00	0,00	0,00	0,00	0,00	0,00	0,00	105,86
Missione 9 - Sviluppo sostenibile e tutela del territorio e dell'ambiente											
Programma 1 - Difesa del suolo	0,00	0,00	0,00	0,00	0,00	0,00	0,00	0,00	0,00	0,00	0,00

Conto del bilancio 2020 - Comune di Irma - Allegato E11 - Spese per macroaggregati pagamenti residui spesa corrente

Allegato e) al Rendiconto - Spese per macroaggregati

**PROSPETTO DELLE SPESE DI BILANCIO PER MISSIONI, PROGRAMMI E MACROAGGREGATI
SPESE CORRENTI - PAGAMENTI IN CONTO RESIDUI**

Esercizio finanziario 2020

MACROAGGREGATI	Redditi da lavoro dipendente	Imposte e tasse a carico	Acquisto di beni e servizi	Trasferimenti correnti	Trasferimenti di tributi	Fondi perequativi	Interessi passivi	Altre spese per redditi da capitale	Rimborsi e poste correttive	Altre spese correnti	Totale
	101	102	103	104	105	106	107	108	109	110	100
MISSIONI E PROGRAMMI											
Programma 2 - Tutela, valorizzazione e recupero ambientale	0,00	0,00	0,00	0,00	0,00	0,00	0,00	0,00	0,00	0,00	0,00
Programma 3 - Rifiuti	0,00	4.081,72	0,00	0,00	0,00	0,00	0,00	0,00	0,00	0,00	4.081,72
Programma 4 - Servizio idrico integrato	0,00	0,00	0,00	0,00	0,00	0,00	0,00	0,00	0,00	0,00	0,00
Programma 5 - Aree protette, parchi naturali, protezione naturalistica e forestazione	0,00	0,00	0,00	0,00	0,00	0,00	0,00	0,00	0,00	0,00	0,00
Programma 6 - Tutela e valorizzazione delle risorse idriche	0,00	0,00	0,00	0,00	0,00	0,00	0,00	0,00	0,00	0,00	0,00
Programma 7 - Sviluppo sostenibile territorio montano piccoli Comuni	0,00	0,00	0,00	0,00	0,00	0,00	0,00	0,00	0,00	0,00	0,00
Programma 8 - Qualità dell'aria e riduzione dell'inquinamento	0,00	0,00	0,00	0,00	0,00	0,00	0,00	0,00	0,00	0,00	0,00
Totale Missione 9 - Sviluppo sostenibile e tutela del territorio e dell'ambiente	0,00	4.081,72	0,00	0,00	0,00	0,00	0,00	0,00	0,00	0,00	4.081,72
Missione 10 - Trasporti e diritto alla mobilità											
Programma 1 - Trasporto ferroviario	0,00	0,00	0,00	0,00	0,00	0,00	0,00	0,00	0,00	0,00	0,00
Programma 2 - Trasporto pubblico locale	0,00	0,00	0,00	0,00	0,00	0,00	0,00	0,00	0,00	0,00	0,00
Programma 3 - Trasporto per vie d'acqua	0,00	0,00	0,00	0,00	0,00	0,00	0,00	0,00	0,00	0,00	0,00
Programma 4 - Altre modalità di trasporto	0,00	0,00	0,00	0,00	0,00	0,00	0,00	0,00	0,00	0,00	0,00
Programma 5 - Viabilità e infrastrutture stradali	0,00	0,00	0,00	0,00	0,00	0,00	0,00	0,00	0,00	0,00	0,00
Totale Missione 10 - Trasporti e diritto alla mobilità	0,00	0,00	0,00	0,00	0,00	0,00	0,00	0,00	0,00	0,00	0,00
Missione 11 - Soccorso civile											
Programma 1 - Sistema di protezione civile	0,00	0,00	0,00	0,00	0,00	0,00	0,00	0,00	0,00	0,00	0,00
Programma 2 - Interventi a seguito di calamità naturali	0,00	0,00	0,00	0,00	0,00	0,00	0,00	0,00	0,00	0,00	0,00
Totale Missione 11 - Soccorso civile	0,00	0,00	0,00	0,00	0,00	0,00	0,00	0,00	0,00	0,00	0,00
Missione 12 - Diritti sociali, politiche sociali e famiglia											
Programma 1 - Interventi per l'infanzia e i minori e per asili nido	0,00	0,00	0,00	0,00	0,00	0,00	0,00	0,00	0,00	0,00	0,00
Programma 2 - Interventi per la disabilità	0,00	0,00	0,00	0,00	0,00	0,00	0,00	0,00	0,00	0,00	0,00
Programma 3 - Interventi per gli anziani	0,00	0,00	0,00	0,00	0,00	0,00	0,00	0,00	0,00	0,00	0,00

Conto del bilancio 2020 - Comune di Irma - Allegato E11 - Spese per macroaggregati pagamenti residui spesa corrente

Allegato e) al Rendiconto - Spese per macroaggregati

**PROSPETTO DELLE SPESE DI BILANCIO PER MISSIONI, PROGRAMMI E MACROAGGREGATI
SPESE CORRENTI - PAGAMENTI IN CONTO RESIDUI**

Esercizio finanziario 2020

MACROAGGREGATI	101	102	103	104	105	106	107	108	109	110	Totale
Redditi da lavoro dipendente	Imposte e tasse a carico	Acquisto di beni e servizi	Trasferimenti correnti	Trasferimenti di tributi	Fondi perequativi	Interessi passivi	Altre spese per redditi da capitale	Rimborsi e poste correttive	Altre spese correnti		
MISSIONI E PROGRAMMI											
Programma 4 - Interventi per soggetti a rischio di esclusione sociale	0,00	0,00	0,00	0,00	0,00	0,00	0,00	0,00	0,00	0,00	0,00
Programma 5 - Interventi per le famiglie	0,00	0,00	0,00	0,00	0,00	0,00	0,00	0,00	0,00	0,00	0,00
Programma 6 - Interventi per il diritto alla casa	0,00	0,00	0,00	0,00	0,00	0,00	0,00	0,00	0,00	0,00	0,00
Programma 7 - Programmazione e governo della rete dei servizi sociosanitari e sociali	0,00	0,00	0,00	0,00	0,00	0,00	0,00	0,00	0,00	0,00	0,00
Programma 8 - Cooperazione e associazionismo	0,00	0,00	0,00	0,00	0,00	0,00	0,00	0,00	0,00	0,00	0,00
Programma 9 - Servizio necroscopico e cimiteriale	0,00	0,00	0,00	0,00	0,00	0,00	0,00	0,00	0,00	0,00	0,00
Totale Missione 12 - Diritti sociali, politiche sociali e famiglia	0,00	0,00	0,00	0,00	0,00	0,00	0,00	0,00	0,00	0,00	0,00
Missione 13 - Tutela della salute											
Programma 1 - Servizio sanitario regionale - finanziamento ordinario corrente per la garanzia dei LEA	0,00	0,00	0,00	0,00	0,00	0,00	0,00	0,00	0,00	0,00	0,00
Programma 2 - Servizio sanitario regionale - finanziamento aggiuntivo corrente per livelli di assistenza superiori ai LEA	0,00	0,00	0,00	0,00	0,00	0,00	0,00	0,00	0,00	0,00	0,00
Programma 3 - Servizio sanitario regionale - finanziamento aggiuntivo corrente per la copertura dello squilibrio di bilancio corrente	0,00	0,00	0,00	0,00	0,00	0,00	0,00	0,00	0,00	0,00	0,00
Programma 4 - Servizio sanitario regionale - ripiano di disavanzi sanitari relativi ad esercizi progressi sanitari	0,00	0,00	0,00	0,00	0,00	0,00	0,00	0,00	0,00	0,00	0,00
Programma 5 - Servizio sanitario regionale - investimenti sanitari	0,00	0,00	0,00	0,00	0,00	0,00	0,00	0,00	0,00	0,00	0,00
Programma 6 - Servizio sanitario regionale - restituzione maggiori gettiti SSN	0,00	0,00	0,00	0,00	0,00	0,00	0,00	0,00	0,00	0,00	0,00
Programma 7 - Ulteriori spese in materia sanitaria	0,00	0,00	0,00	0,00	0,00	0,00	0,00	0,00	0,00	0,00	0,00
Totale Missione 13 - Tutela della salute	0,00	0,00	0,00	0,00	0,00	0,00	0,00	0,00	0,00	0,00	0,00
Missione 14 - Sviluppo economico e competitività											
Programma 1 - Industria PMI e Artigianato	0,00	0,00	0,00	0,00	0,00	0,00	0,00	0,00	0,00	0,00	0,00
Programma 2 - Commercio - reti distributive - tutela dei consumatori	0,00	0,00	0,00	0,00	0,00	0,00	0,00	0,00	0,00	0,00	0,00
Programma 3 - Ricerca e innovazione	0,00	0,00	0,00	0,00	0,00	0,00	0,00	0,00	0,00	0,00	0,00
Programma 4 - Reti e altri servizi di pubblica utilità	0,00	0,00	0,00	0,00	0,00	0,00	0,00	0,00	0,00	0,00	0,00

Conto del bilancio 2020 - Comune di Irma - Allegato E11 - Spese per macroaggregati pagamenti residui spesa corrente

Allegato e) al Rendiconto - Spese per macroaggregati

**PROSPETTO DELLE SPESE DI BILANCIO PER MISSIONI, PROGRAMMI E MACROAGGREGATI
SPESE CORRENTI - PAGAMENTI IN CONTO RESIDUI**

Esercizio finanziario 2020

MACROAGGREGATI	Redditi da lavoro dipendente	Imposte e tasse a carico	Acquisto di beni e servizi	Trasferimenti correnti	Trasferimenti di tributi	Fondi perequativi	Interessi passivi	Altre spese per redditi da capitale	Rimborsi e poste correttive	Altre spese correnti	Totale
	101	102	103	104	105	106	107	108	109	110	100
MISSIONI E PROGRAMMI											
Totale Missione 14 - Sviluppo economico e competitività	0,00	0,00	0,00	0,00	0,00	0,00	0,00	0,00	0,00	0,00	0,00
Missione 15 - Politiche per il lavoro e la formazione professionale											
Programma 1 - Servizi per lo sviluppo del mercato del lavoro	0,00	0,00	0,00	0,00	0,00	0,00	0,00	0,00	0,00	0,00	0,00
Programma 2 - Formazione professionale	0,00	0,00	0,00	0,00	0,00	0,00	0,00	0,00	0,00	0,00	0,00
Programma 3 - Sostegno all'occupazione	0,00	0,00	0,00	0,00	0,00	0,00	0,00	0,00	0,00	0,00	0,00
Totale Missione 15 - Politiche per il lavoro e la formazione professionale	0,00	0,00	0,00	0,00	0,00	0,00	0,00	0,00	0,00	0,00	0,00
Missione 16 - Agricoltura, politiche agroalimentari e pesca											
Programma 1 - Sviluppo del settore agricolo e del sistema agroalimentare	0,00	0,00	0,00	0,00	0,00	0,00	0,00	0,00	0,00	0,00	0,00
Programma 2 - Caccia e pesca	0,00	0,00	0,00	0,00	0,00	0,00	0,00	0,00	0,00	0,00	0,00
Totale Missione 16 - Agricoltura, politiche agroalimentari e pesca	0,00	0,00	0,00	0,00	0,00	0,00	0,00	0,00	0,00	0,00	0,00
Missione 17 - Energia e diversificazione delle fonti energetiche											
Programma 1 - Fonti energetiche	0,00	0,00	0,00	0,00	0,00	0,00	0,00	0,00	0,00	0,00	0,00
Totale Missione 17 - Energia e diversificazione delle fonti energetiche	0,00	0,00	0,00	0,00	0,00	0,00	0,00	0,00	0,00	0,00	0,00
Missione 18 - Relazioni con le altre autonomie territoriali e locali											
Programma 1 - Relazioni finanziarie con le altre autonomie territoriali	0,00	0,00	0,00	0,00	0,00	0,00	0,00	0,00	0,00	0,00	0,00
Totale Missione 18 - Relazioni con le altre autonomie territoriali e locali	0,00	0,00	0,00	0,00	0,00	0,00	0,00	0,00	0,00	0,00	0,00
Missione 19 - Relazioni internazionali											
Programma 1 - Relazioni internazionali e Cooperazione allo sviluppo	0,00	0,00	0,00	0,00	0,00	0,00	0,00	0,00	0,00	0,00	0,00
Totale Missione 19 - Relazioni internazionali	0,00	0,00	0,00	0,00	0,00	0,00	0,00	0,00	0,00	0,00	0,00

Conto del bilancio 2020 - Comune di Irma - Allegato E11 - Spese per macroaggregati pagamenti residui spesa corrente

Allegato e) al Rendiconto - Spese per macroaggregati

**PROSPETTO DELLE SPESE DI BILANCIO PER MISSIONI, PROGRAMMI E MACROAGGREGATI
SPESE CORRENTI - PAGAMENTI IN CONTO RESIDUI**

Esercizio finanziario 2020

MACROAGGREGATI	101	102	103	104	105	106	107	108	109	110	100
Redditi da lavoro dipendente	Imposte e tasse a carico	Acquisto di beni e servizi	Trasferimenti correnti	Trasferimenti di tributi	Fondi perequativi	Interessi passivi	Altre spese per redditi da capitale	Rimborsi e poste correttive	Altre spese correnti	Totale	
MISSIONI E PROGRAMMI	101	102	103	104	105	106	107	108	109	110	100
Missione 20 - Fondi e accantonamenti											
Programma 1 - Fondo di riserva	0,00	0,00	0,00	0,00	0,00	0,00	0,00	0,00	0,00	0,00	0,00
Programma 2 - Fondo crediti di dubbia esigibilità	0,00	0,00	0,00	0,00	0,00	0,00	0,00	0,00	0,00	0,00	0,00
Programma 3 - Altri fondi	0,00	0,00	0,00	0,00	0,00	0,00	0,00	0,00	0,00	0,00	0,00
Totale Missione 20 - Fondi e accantonamenti	0,00	0,00	0,00	0,00	0,00	0,00	0,00	0,00	0,00	0,00	0,00
Missione 50 - Debito pubblico											
Programma 1 - Quota interessi ammortamento mutui e prestiti obbligazionari	0,00	0,00	0,00	0,00	0,00	0,00	0,00	0,00	0,00	0,00	0,00
Programma 2 - Quota capitale ammortamento mutui e prestiti obbligazionari	0,00	0,00	0,00	0,00	0,00	0,00	0,00	0,00	0,00	0,00	0,00
Totale Missione 50 - Debito pubblico	0,00	0,00	0,00	0,00	0,00	0,00	0,00	0,00	0,00	0,00	0,00
Missione 60 - Anticipazioni finanziarie											
Programma 1 - Restituzione anticipazione di tesoreria	0,00	0,00	0,00	0,00	0,00	0,00	0,00	0,00	0,00	0,00	0,00
Totale Missione 60 - Anticipazioni finanziarie	0,00	0,00	0,00	0,00	0,00	0,00	0,00	0,00	0,00	0,00	0,00
Totale	0,00	4.081,72	9.785,29	5.169,31	0,00	0,00	0,00	0,00	18.853,28	646,31	38.535,91

Allegato e) al Rendiconto - Spese per macroaggregati

**PROSPETTO DELLE SPESE DI BILANCIO PER MISSIONI, PROGRAMMI E MACROAGGREGATI
SPESE IN CONTO CAPITALE E SPESE PER INCREMENTO DI ATTIVITA' FINANZIARIE
PAGAMENTI IN CONTO RESIDUI - Esercizio finanziario 2020**

MACROAGGREGATI	201	202	203	204	205	200	301	302	303	304	300
	Tributi in conto capitale a carico dell'ente	Investimenti fissi lordi e acquisto di terreni	Contributi agli investimenti	Altri trasferimenti in conto capitale	Altre spese in conto capitale	Totale SPESE IN CONTO CAPITALE	Acquisizioni di attività finanziarie	Concessione crediti di breve termine	Concessione crediti di medio - lungo termine	Altre spese per incremento di attività finanziarie	Totale SPESE PER INCREMENTO DI ATTIVITA' FINANZIARIE
MISSIONI E PROGRAMMI	201	202	203	204	205	200	301	302	303	304	300
Missione 1 - Servizi istituzionali, generali e di gestione											
Programma 1 - Organi istituzionali	0,00	0,00	0,00	0,00	0,00	0,00	0,00	0,00	0,00	0,00	0,00
Programma 2 - Segreteria generale	0,00	0,00	0,00	0,00	0,00	0,00	0,00	0,00	0,00	0,00	0,00
Programma 3 - Gestione economica, finanziaria, programmazione e provveditorato	0,00	0,00	0,00	0,00	0,00	0,00	0,00	0,00	0,00	0,00	0,00
Programma 4 - Gestione delle entrate tributarie e servizi fiscali	0,00	0,00	0,00	0,00	0,00	0,00	0,00	0,00	0,00	0,00	0,00
Programma 5 - Gestione dei beni demaniali e patrimoniali	0,00	0,00	0,00	0,00	0,00	0,00	0,00	0,00	0,00	0,00	0,00
Programma 6 - Ufficio tecnico	0,00	0,00	0,00	0,00	0,00	0,00	0,00	0,00	0,00	0,00	0,00
Programma 7 - Elezioni e consultazioni popolari - Anagrafe e stato civile	0,00	0,00	0,00	0,00	0,00	0,00	0,00	0,00	0,00	0,00	0,00
Programma 8 - Statistica e sistemi informativi	0,00	0,00	0,00	0,00	0,00	0,00	0,00	0,00	0,00	0,00	0,00
Programma 9 - Assistenza tecnico-amministrativa agli enti locali	0,00	0,00	0,00	0,00	0,00	0,00	0,00	0,00	0,00	0,00	0,00
Programma 10 - Risorse umane	0,00	0,00	0,00	0,00	0,00	0,00	0,00	0,00	0,00	0,00	0,00
Programma 11 - Altri servizi generali	0,00	0,00	0,00	0,00	0,00	0,00	0,00	0,00	0,00	0,00	0,00
Totale Missione 1 - Servizi istituzionali, generali e di gestione	0,00	0,00	0,00	0,00	0,00	0,00	0,00	0,00	0,00	0,00	0,00
Missione 2 - Giustizia											
Programma 1 - Uffici giudiziari	0,00	0,00	0,00	0,00	0,00	0,00	0,00	0,00	0,00	0,00	0,00
Programma 2 - Casa circondariale e altri servizi	0,00	0,00	0,00	0,00	0,00	0,00	0,00	0,00	0,00	0,00	0,00
Totale Missione 2 - Giustizia	0,00	0,00	0,00	0,00	0,00	0,00	0,00	0,00	0,00	0,00	0,00
Missione 3 - Ordine pubblico e sicurezza											
Programma 1 - Polizia locale e amministrativa	0,00	0,00	0,00	0,00	0,00	0,00	0,00	0,00	0,00	0,00	0,00
Programma 2 - Sistema integrato di sicurezza urbana	0,00	0,00	0,00	0,00	0,00	0,00	0,00	0,00	0,00	0,00	0,00
Totale Missione 3 - Ordine pubblico e sicurezza	0,00	0,00	0,00	0,00	0,00	0,00	0,00	0,00	0,00	0,00	0,00

Conto del bilancio 2020 - Comune di Irma - Allegato E12 - Spese per macroaggregati pagamenti residui conto capitale e attività finanziari

Allegato e) al Rendiconto - Spese per macroaggregati

**PROSPETTO DELLE SPESE DI BILANCIO PER MISSIONI, PROGRAMMI E MACROAGGREGATI
SPESE IN CONTO CAPITALE E SPESE PER INCREMENTO DI ATTIVITA' FINANZIARIE
PAGAMENTI IN CONTO RESIDUI - Esercizio finanziario 2020**

MACROAGGREGATI	201	202	203	204	205	200	301	302	303	304	300
	Tributi in conto capitale a carico dell'ente	Investimenti fissi lordi e acquisto di terreni	Contributi agli investimenti	Altri trasferimenti in conto capitale	Altre spese in conto capitale	Totale SPESE IN CONTO CAPITALE	Acquisizioni di attività finanziarie	Concessione crediti di breve termine	Concessione crediti di medio - lungo termine	Altre spese per incremento di attività finanziarie	Totale SPESE PER INCREMENTO DI ATTIVITA' FINANZIARIE
MISSIONI E PROGRAMMI											
Missione 4 - Istruzione e diritto allo studio											
Programma 1 - Istruzione prescolastica	0,00	0,00	0,00	0,00	0,00	0,00	0,00	0,00	0,00	0,00	0,00
Programma 2 - Altri ordini di istruzione non universitaria	0,00	0,00	0,00	0,00	0,00	0,00	0,00	0,00	0,00	0,00	0,00
Programma 4 - Istruzione universitaria	0,00	0,00	0,00	0,00	0,00	0,00	0,00	0,00	0,00	0,00	0,00
Programma 5 - Istruzione tecnica superiore	0,00	0,00	0,00	0,00	0,00	0,00	0,00	0,00	0,00	0,00	0,00
Programma 6 - Servizi ausiliari all'istruzione	0,00	0,00	0,00	0,00	0,00	0,00	0,00	0,00	0,00	0,00	0,00
Programma 7 - Diritto allo studio	0,00	0,00	0,00	0,00	0,00	0,00	0,00	0,00	0,00	0,00	0,00
Totale Missione 4 - Istruzione e diritto allo studio	0,00	0,00	0,00	0,00	0,00	0,00	0,00	0,00	0,00	0,00	0,00
Missione 5 - Tutela e valorizzazione dei beni e attività culturali											
Programma 1 - Valorizzazione dei beni di interesse storico	0,00	0,00	0,00	0,00	0,00	0,00	0,00	0,00	0,00	0,00	0,00
Programma 2 - Attività culturali e interventi diversi nel settore culturale	0,00	0,00	0,00	0,00	0,00	0,00	0,00	0,00	0,00	0,00	0,00
Totale Missione 5 - Tutela e valorizzazione dei beni e attività culturali	0,00	0,00	0,00	0,00	0,00	0,00	0,00	0,00	0,00	0,00	0,00
Missione 6 - Politiche giovanili, sport e tempo libero											
Programma 1 - Sport e tempo libero	0,00	0,00	0,00	0,00	0,00	0,00	0,00	0,00	0,00	0,00	0,00
Programma 2 - Giovani	0,00	0,00	0,00	0,00	0,00	0,00	0,00	0,00	0,00	0,00	0,00
Totale Missione 6 - Politiche giovanili, sport e tempo libero	0,00	0,00	0,00	0,00	0,00	0,00	0,00	0,00	0,00	0,00	0,00
Missione 7 - Turismo											
Programma 1 - Sviluppo e valorizzazione del turismo	0,00	0,00	0,00	0,00	0,00	0,00	0,00	0,00	0,00	0,00	0,00
Totale Missione 7 - Turismo	0,00	0,00	0,00	0,00	0,00	0,00	0,00	0,00	0,00	0,00	0,00
Missione 8 - Assetto del territorio ed edilizia abitativa											
Programma 1 - Urbanistica e assetto del territorio	0,00	0,00	0,00	0,00	0,00	0,00	0,00	0,00	0,00	0,00	0,00

Conto del bilancio 2020 - Comune di Irma - Allegato E12 - Spese per macroaggregati pagamenti residui conto capitale e attività finanziari

Allegato e) al Rendiconto - Spese per macroaggregati

**PROSPETTO DELLE SPESE DI BILANCIO PER MISSIONI, PROGRAMMI E MACROAGGREGATI
SPESE IN CONTO CAPITALE E SPESE PER INCREMENTO DI ATTIVITA' FINANZIARIE
PAGAMENTI IN CONTO RESIDUI - Esercizio finanziario 2020**

MACROAGGREGATI	201	202	203	204	205	200	301	302	303	304	300
	Tributi in conto capitale a carico dell'ente	Investimenti fissi lordi e acquisto di terreni	Contributi agli investimenti	Altri trasferimenti in conto capitale	Altre spese in conto capitale	Totale SPESE IN CONTO CAPITALE	Acquisizioni di attività finanziarie	Concessione crediti di breve termine	Concessione crediti di medio - lungo termine	Altre spese per incremento di attività finanziarie	Totale SPESE PER INCREMENTO DI ATTIVITA' FINANZIARIE
MISSIONI E PROGRAMMI											
Programma 2 - Edilizia residenziale pubblica e locale e piani di edilizia economico-popolare	0,00	0,00	0,00	0,00	0,00	0,00	0,00	0,00	0,00	0,00	0,00
Totale Missione 8 - Assetto del territorio ed edilizia abitativa	0,00	0,00	0,00	0,00	0,00	0,00	0,00	0,00	0,00	0,00	0,00
Missione 9 - Sviluppo sostenibile e tutela del territorio e dell'ambiente											
Programma 1 - Difesa del suolo	0,00	0,00	0,00	0,00	0,00	0,00	0,00	0,00	0,00	0,00	0,00
Programma 2 - Tutela, valorizzazione e recupero ambientale	0,00	0,00	0,00	0,00	0,00	0,00	0,00	0,00	0,00	0,00	0,00
Programma 3 - Rifiuti	0,00	0,00	0,00	0,00	0,00	0,00	0,00	0,00	0,00	0,00	0,00
Programma 4 - Servizio idrico integrato	0,00	0,00	0,00	0,00	0,00	0,00	0,00	0,00	0,00	0,00	0,00
Programma 5 - Aree protette, parchi naturali, protezione naturalistica e forestazione	0,00	0,00	0,00	0,00	0,00	0,00	0,00	0,00	0,00	0,00	0,00
Programma 6 - Tutela e valorizzazione delle risorse idriche	0,00	0,00	0,00	0,00	0,00	0,00	0,00	0,00	0,00	0,00	0,00
Programma 7 - Sviluppo sostenibile territorio montano piccoli Comuni	0,00	0,00	0,00	27.838,83	10.060,85	37.899,68	0,00	0,00	0,00	0,00	0,00
Programma 8 - Qualità dell'aria e riduzione dell'inquinamento	0,00	0,00	0,00	0,00	0,00	0,00	0,00	0,00	0,00	0,00	0,00
Totale Missione 9 - Sviluppo sostenibile e tutela del territorio e dell'ambiente	0,00	0,00	0,00	27.838,83	10.060,85	37.899,68	0,00	0,00	0,00	0,00	0,00
Missione 10 - Trasporti e diritto alla mobilità											
Programma 1 - Trasporto ferroviario	0,00	0,00	0,00	0,00	0,00	0,00	0,00	0,00	0,00	0,00	0,00
Programma 2 - Trasporto pubblico locale	0,00	0,00	0,00	0,00	0,00	0,00	0,00	0,00	0,00	0,00	0,00
Programma 3 - Trasporto per vie d'acqua	0,00	0,00	0,00	0,00	0,00	0,00	0,00	0,00	0,00	0,00	0,00
Programma 4 - Altre modalità di trasporto	0,00	0,00	0,00	0,00	0,00	0,00	0,00	0,00	0,00	0,00	0,00
Programma 5 - Viabilità e infrastrutture stradali	0,00	0,00	0,00	0,00	0,00	0,00	0,00	0,00	0,00	0,00	0,00
Totale Missione 10 - Trasporti e diritto alla mobilità	0,00	0,00	0,00	0,00	0,00	0,00	0,00	0,00	0,00	0,00	0,00

Missione 11 - Soccorso civile

Conto del bilancio 2020 - Comune di Irma - Allegato E12 - Spese per macroaggregati pagamenti residui conto capitale e attività finanziari

Allegato e) al Rendiconto - Spese per macroaggregati

**PROSPETTO DELLE SPESE DI BILANCIO PER MISSIONI, PROGRAMMI E MACROAGGREGATI
SPESE IN CONTO CAPITALE E SPESE PER INCREMENTO DI ATTIVITA' FINANZIARIE
PAGAMENTI IN CONTO RESIDUI - Esercizio finanziario 2020**

MACROAGGREGATI	201	202	203	204	205	200	301	302	303	304	300
	Tributi in conto capitale a carico dell'ente	Investimenti fissi lordi e acquisto di terreni	Contributi agli investimenti	Altri trasferimenti in conto capitale	Altre spese in conto capitale	Totale SPESE IN CONTO CAPITALE	Acquisizioni di attività finanziarie	Concessione crediti di breve termine	Concessione crediti di medio - lungo termine	Altre spese per incremento di attività finanziarie	Totale SPESE PER INCREMENTO DI ATTIVITA' FINANZIARIE
MISSIONI E PROGRAMMI											
Programma 1 - Sistema di protezione civile	0,00	0,00	0,00	0,00	0,00	0,00	0,00	0,00	0,00	0,00	0,00
Programma 2 - Interventi a seguito di calamità naturali	0,00	0,00	0,00	0,00	0,00	0,00	0,00	0,00	0,00	0,00	0,00
Totale Missione 11 - Soccorso civile	0,00	0,00	0,00	0,00	0,00	0,00	0,00	0,00	0,00	0,00	0,00
Missione 12 - Diritti sociali, politiche sociali e famiglia											
Programma 1 - Interventi per l'infanzia e i minori e per asili nido	0,00	0,00	0,00	0,00	0,00	0,00	0,00	0,00	0,00	0,00	0,00
Programma 2 - Interventi per la disabilità	0,00	0,00	0,00	0,00	0,00	0,00	0,00	0,00	0,00	0,00	0,00
Programma 3 - Interventi per gli anziani	0,00	0,00	0,00	0,00	0,00	0,00	0,00	0,00	0,00	0,00	0,00
Programma 4 - Interventi per soggetti a rischio di esclusione sociale	0,00	0,00	0,00	0,00	0,00	0,00	0,00	0,00	0,00	0,00	0,00
Programma 5 - Interventi per le famiglie	0,00	0,00	0,00	0,00	0,00	0,00	0,00	0,00	0,00	0,00	0,00
Programma 6 - Interventi per il diritto alla casa	0,00	0,00	0,00	0,00	0,00	0,00	0,00	0,00	0,00	0,00	0,00
Programma 7 - Programmazione e governo della rete dei servizi sociosanitari e sociali	0,00	0,00	0,00	0,00	0,00	0,00	0,00	0,00	0,00	0,00	0,00
Programma 8 - Cooperazione e associazionismo	0,00	0,00	0,00	0,00	0,00	0,00	0,00	0,00	0,00	0,00	0,00
Programma 9 - Servizio necroscopico e cimiteriale	0,00	0,00	0,00	0,00	0,00	0,00	0,00	0,00	0,00	0,00	0,00
Totale Missione 12 - Diritti sociali, politiche sociali e famiglia	0,00	0,00	0,00	0,00	0,00	0,00	0,00	0,00	0,00	0,00	0,00
Missione 13 - Tutela della salute											
Programma 1 - Servizio sanitario regionale - finanziamento ordinario corrente per la garanzia dei LEA	0,00	0,00	0,00	0,00	0,00	0,00	0,00	0,00	0,00	0,00	0,00
Programma 2 - Servizio sanitario regionale - finanziamento aggiuntivo corrente per livelli di assistenza superiori ai LEA	0,00	0,00	0,00	0,00	0,00	0,00	0,00	0,00	0,00	0,00	0,00
Programma 3 - Servizio sanitario regionale - finanziamento aggiuntivo corrente per la copertura dello squilibrio di bilancio corrente	0,00	0,00	0,00	0,00	0,00	0,00	0,00	0,00	0,00	0,00	0,00
Programma 4 - Servizio sanitario regionale - ripiano di disavanzi sanitari relativi ad esercizi pregressi	0,00	0,00	0,00	0,00	0,00	0,00	0,00	0,00	0,00	0,00	0,00
Programma 5 - Servizio sanitario regionale - investimenti sanitari	0,00	0,00	0,00	0,00	0,00	0,00	0,00	0,00	0,00	0,00	0,00

Conto del bilancio 2020 - Comune di Irma - Allegato E12 - Spese per macroaggregati pagamenti residui conto capitale e attività finanziari

Allegato e) al Rendiconto - Spese per macroaggregati

**PROSPETTO DELLE SPESE DI BILANCIO PER MISSIONI, PROGRAMMI E MACROAGGREGATI
SPESE IN CONTO CAPITALE E SPESE PER INCREMENTO DI ATTIVITA' FINANZIARIE
PAGAMENTI IN CONTO RESIDUI - Esercizio finanziario 2020**

MACROAGGREGATI	201	202	203	204	205	200	301	302	303	304	300
	Tributi in conto capitale a carico dell'ente	Investimenti fissi lordi e acquisto di terreni	Contributi agli investimenti	Altri trasferimenti in conto capitale	Altre spese in conto capitale	Totale SPESE IN CONTO CAPITALE	Acquisizioni di attività finanziarie	Concessione crediti di breve termine	Concessione crediti di medio - lungo termine	Altre spese per incremento di attività finanziarie	Totale SPESE PER INCREMENTO DI ATTIVITA' FINANZIARIE
MISSIONI E PROGRAMMI											
Programma 6 - Servizio sanitario regionale - restituzione maggiori gettiti SSN	0,00	0,00	0,00	0,00	0,00	0,00	0,00	0,00	0,00	0,00	0,00
Programma 7 - Ulteriori spese in materia sanitaria	0,00	0,00	0,00	0,00	0,00	0,00	0,00	0,00	0,00	0,00	0,00
Totale Missione 13 - Tutela della salute	0,00	0,00	0,00	0,00	0,00	0,00	0,00	0,00	0,00	0,00	0,00
Missione 14 - Sviluppo economico e competitività											
Programma 1 - Industria PMI e Artigianato	0,00	0,00	0,00	0,00	0,00	0,00	0,00	0,00	0,00	0,00	0,00
Programma 2 - Commercio - reti distributive - tutela dei consumatori	0,00	0,00	0,00	0,00	0,00	0,00	0,00	0,00	0,00	0,00	0,00
Programma 3 - Ricerca e innovazione	0,00	0,00	0,00	0,00	0,00	0,00	0,00	0,00	0,00	0,00	0,00
Programma 4 - Reti e altri servizi di pubblica utilità	0,00	0,00	0,00	0,00	0,00	0,00	0,00	0,00	0,00	0,00	0,00
Totale Missione 14 - Sviluppo economico e competitività	0,00	0,00	0,00	0,00	0,00	0,00	0,00	0,00	0,00	0,00	0,00
Missione 15 - Politiche per il lavoro e la formazione professionale											
Programma 1 - Servizi per lo sviluppo del mercato del lavoro	0,00	0,00	0,00	0,00	0,00	0,00	0,00	0,00	0,00	0,00	0,00
Programma 2 - Formazione professionale	0,00	0,00	0,00	0,00	0,00	0,00	0,00	0,00	0,00	0,00	0,00
Programma 3 - Sostegno all'occupazione	0,00	0,00	0,00	0,00	0,00	0,00	0,00	0,00	0,00	0,00	0,00
Totale Missione 15 - Politiche per il lavoro e la formazione professionale	0,00	0,00	0,00	0,00	0,00	0,00	0,00	0,00	0,00	0,00	0,00
Missione 16 - Agricoltura, politiche agroalimentari e pesca											
Programma 1 - Sviluppo del settore agricolo e del sistema agroalimentare	0,00	0,00	0,00	0,00	0,00	0,00	0,00	0,00	0,00	0,00	0,00
Programma 2 - Caccia e pesca	0,00	0,00	0,00	0,00	0,00	0,00	0,00	0,00	0,00	0,00	0,00
Totale Missione 16 - Agricoltura, politiche agroalimentari e pesca	0,00	0,00	0,00	0,00	0,00	0,00	0,00	0,00	0,00	0,00	0,00
Missione 17 - Energia e diversificazione delle fonti energetiche											
Programma 1 - Fonti energetiche	0,00	0,00	0,00	0,00	0,00	0,00	0,00	0,00	0,00	0,00	0,00

Conto del bilancio 2020 - Comune di Irma - Allegato E12 - Spese per macroaggregati pagamenti residui conto capitale e attività finanziari

Allegato e) al Rendiconto - Spese per macroaggregati

**PROSPETTO DELLE SPESE DI BILANCIO PER MISSIONI, PROGRAMMI E MACROAGGREGATI
SPESE IN CONTO CAPITALE E SPESE PER INCREMENTO DI ATTIVITA' FINANZIARIE
PAGAMENTI IN CONTO RESIDUI - Esercizio finanziario 2020**

MACROAGGREGATI	201	202	203	204	205	200	301	302	303	304	300
	Tributi in conto capitale a carico dell'ente	Investimenti fissi lordi e acquisto di terreni	Contributi agli investimenti	Altri trasferimenti in conto capitale	Altre spese in conto capitale	Totale SPESE IN CONTO CAPITALE	Acquisizioni di attività finanziarie	Concessione crediti di breve termine	Concessione crediti di medio - lungo termine	Altre spese per incremento di attività finanziarie	Totale SPESE PER INCREMENTO DI ATTIVITA' FINANZIARIE
MISSIONI E PROGRAMMI											
Totale Missione 17 - Energia e diversificazione delle fonti energetiche	0,00	0,00	0,00	0,00	0,00	0,00	0,00	0,00	0,00	0,00	0,00
Missione 18 - Relazioni con le altre autonomie territoriali e locali											
Programma 1 - Relazioni finanziarie con le altre autonomie territoriali	0,00	0,00	0,00	0,00	0,00	0,00	0,00	0,00	0,00	0,00	0,00
Totale Missione 18 - Relazioni con le altre autonomie territoriali e locali	0,00	0,00	0,00	0,00	0,00	0,00	0,00	0,00	0,00	0,00	0,00
Missione 19 - Relazioni internazionali											
Programma 1 - Relazioni internazionali e Cooperazione allo sviluppo	0,00	0,00	0,00	0,00	0,00	0,00	0,00	0,00	0,00	0,00	0,00
Totale Missione 19 - Relazioni internazionali	0,00	0,00	0,00	0,00	0,00	0,00	0,00	0,00	0,00	0,00	0,00
Missione 20 - Fondi e accantonamenti											
Programma 1 - Fondo di riserva	0,00	0,00	0,00	0,00	0,00	0,00	0,00	0,00	0,00	0,00	0,00
Programma 2 - Fondo crediti di dubbia esigibilità	0,00	0,00	0,00	0,00	0,00	0,00	0,00	0,00	0,00	0,00	0,00
Programma 3 - Altri fondi	0,00	0,00	0,00	0,00	0,00	0,00	0,00	0,00	0,00	0,00	0,00
Totale Missione 20 - Fondi e accantonamenti	0,00	0,00	0,00	0,00	0,00	0,00	0,00	0,00	0,00	0,00	0,00
TOTALE MACROAGGREGATI	0,00	0,00	0,00	27.838,83	10.060,85	37.899,68	0,00	0,00	0,00	0,00	0,00

Conto del bilancio 2020 - Comune di Irma - Allegato E12 - Spese per macroaggregati pagamenti residui conto capitale e attività finanziari

Allegato e) al Rendiconto - Spese per macroaggregati

**PROSPETTO DELLE SPESE DI BILANCIO PER MISSIONI, PROGRAMMI E MACROAGGREGATI
SPESE PER RIMBORSO DI PRESTITI - PAGAMENTI IN CONTO RESIDUI**

Esercizio finanziario 2020

MISSIONI E PROGRAMMI	MACROAGGREGATI	401	402	403	404	Totale
		Rimborso di titoli obbligazionari	Rimborso prestiti a breve termine	Rimborso mutui e altri finanziamenti a medio lungo termine	Rimborso di altre forme di indebitamento	
Missione 50 - Debito pubblico						
Programma 1 - Quota interessi ammortamento mutui e prestiti obbligazionari		0,00	0,00	0,00	0,00	0,00
Programma 2 - Quota capitale ammortamento mutui e prestiti obbligazionari		0,00	0,00	0,00	0,00	0,00
TOTALE MISSIONE 50 - DEBITO PUBBLICO		0,00	0,00	0,00	0,00	0,00

Allegato e) al Rendiconto - Spese per macroaggregati

**PROSPETTO DELLE SPESE DI BILANCIO PER MISSIONI, PROGRAMMI E MACROAGGREGATI
SPESE PER SERVIZI PER CONTO TERZI E PARTITE DI GIRO - PAGAMENTI IN CONTO RESIDUI**

Esercizio finanziario 2020

MISSIONI E PROGRAMMI	Uscite per partite di giro	Uscite per conto terzi	Totale
MACROAGGREGATI	701	702	700
Missione 99 - Servizi per conto terzi			
Programma 1 - Servizi per conto terzi e Partite di giro	0,00	273,60	273,60
Programma 2 - Anticipazioni per il finanziamento del sistema sanitari	0,00	0,00	0,00
TOTALE MISSIONE 99 - SERVIZI PER CONTO TERZI	0,00	273,60	273,60

Allegato e) al Rendiconto - Spese per macroaggregati

**RIEPILOGO SPESE PER TITOLI E MACROAGGREGATI
PAGAMENTI IN CONTO RESIDUI**

Esercizio finanziario 2020

Titoli e macroaggregati di spesa		Totale	- di cui non ricorrenti
TITOLO 1 - Spese correnti			
101	Macroaggregato 1 - Redditi da lavoro dipendente	0,00	0,00
102	Macroaggregato 2 - Imposte e tasse a carico dell'ente	4.081,72	0,00
103	Macroaggregato 3 - Acquisto di beni e servizi	9.785,29	0,00
104	Macroaggregato 4 - Trasferimenti correnti	5.169,31	0,00
105	Macroaggregato 5 - Trasferimenti di tributi	0,00	0,00
106	Macroaggregato 6 - Fondi perequativi	0,00	0,00
107	Macroaggregato 7 - Interessi passivi	0,00	0,00
108	Macroaggregato 8 - Altre spese per redditi da capitale	0,00	0,00
109	Macroaggregato 9 - Rimborsi e poste correttive delle entrate	18.853,28	0,00
110	Macroaggregato 10 - Altre spese correnti	646,31	0,00
TOTALE TITOLO 1 - SPESE CORRENTI		38.535,91	0,00
TITOLO 2 - Spese in conto capitale			
201	Macroaggregato 1 - Tributi in conto capitale a carico dell'ente	0,00	0,00
202	Macroaggregato 2 - Investimenti fissi lordi e acquisto di terreni	0,00	0,00
203	Macroaggregato 3 - Contributi agli investimenti	0,00	0,00
204	Macroaggregato 4 - Altri trasferimenti in conto capitale	27.838,83	27.838,83
205	Macroaggregato 5 - Altre spese in conto capitale	10.060,85	10.060,85
TOTALE TITOLO 2 - SPESE IN CONTO CAPITALE		37.899,68	37.899,68
TITOLO 3 - Spese per incremento attività finanziarie			
301	Macroaggregato 1 - Acquisizioni di attività finanziarie	0,00	0,00
302	Macroaggregato 2 - Concessione crediti di breve termine	0,00	0,00
303	Macroaggregato 3 - Concessione crediti di medio-lungo termine	0,00	0,00
304	Macroaggregato 4 - Altre spese per incremento di attività finanziarie	0,00	0,00

Conto del bilancio 2020 - Comune di Irma - Allegato E15 - Riepilogo pagamenti residui di spesa per titoli e macroaggregati

Allegato e) al Rendiconto - Spese per macroaggregati

**RIEPILOGO SPESE PER TITOLI E MACROAGGREGATI
PAGAMENTI IN CONTO RESIDUI**

Esercizio finanziario 2020

Titoli e macroaggregati di spesa		Totale	- di cui non ricorrenti
TOTALE TITOLO 3 - SPESE PER INCREMENTO ATTIVITÀ FINANZIARIE		0,00	0,00
Titolo 4 - Rimborso Prestiti			
401	Macroaggregato 1 - Rimborso di titoli obbligazionari	0,00	0,00
402	Macroaggregato 2 - Rimborso prestiti a breve termine	0,00	0,00
403	Macroaggregato 3 - Rimborso mutui e altri finanziamenti a medio-lungo termine	0,00	0,00
404	Macroaggregato 4 - Rimborso di altre forme di indebitamento	0,00	0,00
405	Macroaggregato 5 - Fondi per rimborso prestiti	0,00	0,00
TOTALE TITOLO 4 - RIMBORSO PRESTITI		0,00	0,00
Titolo 5 - Chiusura Anticipazioni ricevute da istituto tesoriere/cassiere			
501	Macroaggregato 1 - Chiusura Anticipazioni ricevute da istituto tesoriere/cassiere	0,00	0,00
TOTALE TITOLO 5 - CHIUSURA ANTICIPAZIONI RICEVUTE DA ISTITUTO		0,00	0,00
Titolo 7 - Uscite per conto terzi e partite di giro			
701	Macroaggregato 1 - Uscite per partite di giro	0,00	0,00
702	Macroaggregato 2 - Uscite per conto terzi	273,60	0,00
TOTALE TITOLO 7 - USCITE PER CONTO TERZI E PARTITE DI GIRO		273,60	0,00
TOTALE MACROAGGREGATI		76.709,19	37.899,68

ACCERTAMENTI ASSUNTI NELL'ESERCIZIO DI RIFERIMENTO E NEGLI ESERCIZI PRECEDENTI IMPUTATI ALL'ANNO SUCCESSIVO CUI SI RIFERISCE IL RENDICONTO E SEGUENTI

TITOLI E TIPOLOGIE DI ENTRATA		Anno successivo a quello cui si riferisce il rendiconto		Secondo anno successivo a quello cui si riferisce il rendiconto		Anni successivi	
		Previsioni di competenza	Accertamenti	Previsioni di competenza del bilancio pluriennale	Accertamenti	Previsioni di competenza	Accertamenti
	TITOLO 1 - Entrate correnti di natura tributaria, contributiva e perequativa						
10101	Tipologia 101 - Imposte tasse e proventi assimilati	108.874,73	0,00	106.083,73	0,00	0,00	0,00
10102	Tipologia 102 - Tributi destinati al finanziamento della sanità (solo per le Regioni)	0,00	0,00	0,00	0,00	0,00	0,00
10103	Tipologia 103- Tributi devoluti e regolati alle autonomie speciali (solo per le Regioni)	0,00	0,00	0,00	0,00	0,00	0,00
10104	Tipologia 104 - Compartecipazioni di tributi	0,00	0,00	0,00	0,00	0,00	0,00
10301	Tipologia 301 - Fondi perequativi da Amministrazioni Centrali	51.062,03	0,00	42.062,03	0,00	0,00	0,00
10302	Tipologia 302 - Fondi perequativi dalla Regione o Provincia autonoma (solo per Enti locali)	0,00	0,00	0,00	0,00	0,00	0,00
10000	Totale TITOLO 1	159.936,76	0,00	148.145,76	0,00	0,00	0,00
	TITOLO 2 - Trasferimenti correnti						
20101	Tipologia 101 - Trasferimenti correnti da Amministrazioni pubbliche	16.100,00	0,00	16.100,00	0,00	0,00	0,00
20102	Tipologia 102 - Trasferimenti correnti da Famiglie	0,00	0,00	0,00	0,00	0,00	0,00
20103	Tipologia 103 - Trasferimenti correnti da Imprese	0,00	0,00	0,00	0,00	0,00	0,00
20104	Tipologia 104 - Trasferimenti correnti da Istituzioni Sociali Private	0,00	0,00	0,00	0,00	0,00	0,00
20105	Tipologia 105 - Trasferimenti correnti dall'Unione europea e dal Resto del Mondo	0,00	0,00	0,00	0,00	0,00	0,00
20000	Totale TITOLO 2	16.100,00	0,00	16.100,00	0,00	0,00	0,00
	TITOLO 3 - Entrate extratributarie						
30100	Tipologia 100 - Vendita di beni e servizi e proventi derivanti dalla gestione dei beni	87.405,00	0,00	59.696,00	0,00	0,00	0,00
30200	Tipologia 200 - Proventi derivanti da attività di controllo e repressione delle irregolarità e degli illeciti	0,00	0,00	0,00	0,00	0,00	0,00
30300	Tipologia 300 - Interessi attivi	0,00	0,00	0,00	0,00	0,00	0,00
30400	Tipologia 400 - Altre entrate da redditi da capitale	0,00	0,00	0,00	0,00	0,00	0,00
30500	Tipologia 500 - Rimborsi e altre entrate correnti	1.100,00	0,00	1.100,00	0,00	0,00	0,00
30000	Totale TITOLO 3	88.505,00	0,00	60.796,00	0,00	0,00	0,00
	TITOLO 4 - Entrate in conto capitale						
40100	Tipologia 100 - Tributi in conto capitale	0,00	0,00	0,00	0,00	0,00	0,00
40200	Tipologia 200 - Contributi agli investimenti	61.597,90	0,00	61.597,90	0,00	0,00	0,00

ACCERTAMENTI ASSUNTI NELL'ESERCIZIO DI RIFERIMENTO E NEGLI ESERCIZI PRECEDENTI IMPUTATI ALL'ANNO SUCCESSIVO CUI SI RIFERISCE IL RENDICONTO E SEGUENTI

	TITOLI E TIPOLOGIE DI ENTRATA	Anno successivo a quello cui si riferisce il rendiconto		Secondo anno successivo a quello cui si riferisce il rendiconto		Anni successivi	
		Previsioni di competenza		Previsioni di competenza del bilancio pluriennale			Accertamenti
		Previsioni di competenza	Accertamenti	Previsioni di competenza del bilancio pluriennale	Accertamenti		
40300	Tipologia 300 - Altri trasferimenti in conto capitale	0,00	0,00	0,00	0,00	0,00	
40400	Tipologia 400 - Entrate da alienazione di beni materiali e immateriali	0,00	0,00	0,00	0,00	0,00	
40500	Tipologia 500 - Altre entrate in conto capitale	0,00	0,00	0,00	0,00	0,00	
40000	Totale TITOLO 4	61.597,90	0,00	61.597,90	0,00	0,00	
	TITOLO 5 - Entrate da riduzione di attività finanziarie						
50100	Tipologia 100 - Alienazione di attività finanziarie	0,00	0,00	0,00	0,00	0,00	
50200	Tipologia 200 - Riscossione crediti di breve termine	0,00	0,00	0,00	0,00	0,00	
50300	Tipologia 300 - Riscossione crediti di medio e lungo termine	0,00	0,00	0,00	0,00	0,00	
50400	Tipologia 400 - Altre entrate per riduzione di attività finanziarie	0,00	0,00	0,00	0,00	0,00	
50000	Totale TITOLO 5	0,00	0,00	0,00	0,00	0,00	
	TITOLO 6 - Accensione prestiti						
60100	Tipologia 100 - Emissione di titoli obbligazionari	0,00	0,00	0,00	0,00	0,00	
60200	Tipologia 200 - Accensione Prestiti a breve termine	0,00	0,00	0,00	0,00	0,00	
60300	Tipologia 300 - Accensione Mutui e altri finanziamenti a medio lungo termine	0,00	0,00	0,00	0,00	0,00	
60400	Tipologia 400 - Altre forme di indebitamento	0,00	0,00	0,00	0,00	0,00	
60000	Totale TITOLO 6	0,00	0,00	0,00	0,00	0,00	
	TITOLO 9 - Entrate per conto terzi e partite di giro						
90100	Tipologia 100 - Entrate per partite di giro	121.000,00	0,00	121.000,00	0,00	0,00	
90200	Tipologia 200 - Entrate per conto terzi	8.500,00	0,00	8.500,00	0,00	0,00	
90000	Totale TITOLO 9	129.500,00	0,00	129.500,00	0,00	0,00	
	TOTALE ACCERTAMENTI	455.639,66	0,00	416.139,66	0,00	0,00	

IMPEGNI ASSUNTI NELL'ESERCIZIO DI RIFERIMENTO E NEGLI ESERCIZI PRECEDENTI IMPUTATI ALL'ANNO SUCCESSIVO CUI SI RIFERISCE IL RENDICONTO E SEGUENTI

	TITOLI E MACROAGGREGATI DI SPESA	Anno successivo a quello cui si riferisce il rendiconto		Secondo anno successivo a quello cui si riferisce il rendiconto		Anni successivi	
		Previsioni di competenza	Impegni	Previsioni di competenza del bilancio pluriennale	Impegni	Impegni	
	TITOLO 1 - Spese correnti						
101	Redditi da lavoro dipendente	32.900,00	0,00	32.900,00	0,00	0,00	0,00
102	Imposte e tasse a carico dell'ente	26.600,00	0,00	26.600,00	0,00	0,00	0,00
103	Acquisto di beni e servizi	81.200,00	8.717,60	81.200,00	1.317,60	0,00	0,00
104	Trasferimenti correnti	65.541,00	0,00	26.041,00	0,00	0,00	0,00
105	Trasferimenti di tributi (solo per le Regioni)	0,00	0,00	0,00	0,00	0,00	0,00
106	Fondi perequativi (solo per le Regioni)	0,00	0,00	0,00	0,00	0,00	0,00
107	Interessi passivi	50,00	0,00	50,00	0,00	0,00	0,00
108	Altre spese per redditi da capitale	0,00	0,00	0,00	0,00	0,00	0,00
109	Rimborsi e poste correttive delle entrate	18.000,00	0,00	18.000,00	0,00	0,00	0,00
110	Altre spese correnti	35.100,76	2.450,00	35.100,76	0,00	0,00	0,00
100	Totale TITOLO 1	259.391,76	11.167,60	219.891,76	1.317,60	0,00	0,00
	TITOLO 2 - Spese in conto capitale						
201	Tributi in conto capitale a carico dell'ente	0,00	0,00	0,00	0,00	0,00	0,00
202	Investimenti fissi lordi e acquisto di terreni	41.385,86	41.385,86	0,00	0,00	0,00	0,00
203	Contributi agli investimenti	0,00	0,00	0,00	0,00	0,00	0,00
204	Altri trasferimenti in conto capitale	0,00	0,00	0,00	0,00	0,00	0,00
205	Altre spese in conto capitale	123.331,41	61.733,51	61.597,90	0,00	0,00	0,00
200	Totale TITOLO 2	164.717,27	103.119,37	61.597,90	0,00	0,00	0,00
	TITOLO 3 - Spese per incremento di attività finanziarie						
301	Acquisizioni di attività finanziarie	0,00	0,00	0,00	0,00	0,00	0,00
302	Concessione crediti di breve termine	0,00	0,00	0,00	0,00	0,00	0,00
303	Concessione crediti di medio-lungo termine	0,00	0,00	0,00	0,00	0,00	0,00
304	Altre spese per incremento di attività finanziarie	0,00	0,00	0,00	0,00	0,00	0,00
300	Totale TITOLO 3	0,00	0,00	0,00	0,00	0,00	0,00

IMPEGNI ASSUNTI NELL'ESERCIZIO DI RIFERIMENTO E NEGLI ESERCIZI PRECEDENTI IMPUTATI ALL'ANNO SUCCESSIVO CUI SI RIFERISCE IL RENDICONTO E SEGUENTI

	TITOLI E MACROAGGREGATI DI SPESA	Anno successivo a quello cui si riferisce il rendiconto		Secondo anno successivo a quello cui si riferisce il rendiconto		Anni successivi	
		Previsioni di competenza	Impegni	Previsioni di competenza del bilancio pluriennale	Impegni	Impegni	Impegni
401	TITOLO 4 - Rimborso di prestiti						
	Rimborso di titoli obbligazionari	0,00	0,00	0,00	0,00	0,00	0,00
402	Rimborso prestiti a breve termine	0,00	0,00	0,00	0,00	0,00	0,00
403	Rimborso mutui e altri finanziamenti a medio lungo termine	5.150,00	0,00	5.150,00	0,00	0,00	0,00
404	Rimborso di altre forme di indebitamento	0,00	0,00	0,00	0,00	0,00	0,00
405	Fondi per rimborso prestiti ⁽¹⁾	0,00	0,00	0,00	0,00	0,00	0,00
400	Totale TITOLO 4	5.150,00	0,00	5.150,00	0,00	0,00	0,00
501	TITOLO 5 - Chiusura Anticipazioni ricevute da istituto tesoriere/cassiere						
	Chiusura Anticipazioni ricevute da istituto tesoriere/cassiere	200.000,00	0,00	200.000,00	0,00	0,00	0,00
500	Totale TITOLO 5	200.000,00	0,00	200.000,00	0,00	0,00	0,00
701	TITOLO 7 - Uscite per conto terzi e partite di giro						
	Uscite per partite di giro	121.000,00	0,00	121.000,00	0,00	0,00	0,00
702	Uscite per conto terzi	8.500,00	0,00	8.500,00	0,00	0,00	0,00
700	Totale TITOLO 7	129.500,00	0,00	129.500,00	0,00	0,00	0,00
TOTALE IMPEGNI		758.759,03	114.286,97	616.139,66	1.317,60	0,00	0,00

(1) Gli stanziamenti di spesa riguardanti il macroaggregato "Fondi per rimborso prestiti" non possono essere impegnati e pagati.

PROSPETTO DEI COSTI PER MISSIONE

Missioni	COMPONENTI NEGATIVI DELLA GESTIONE													
	Consumi materie prime		Prestazioni di servizi e Trasferimenti e contributi			Utilizzo di beni di terzi	Personale	Ammortamenti e svalutazioni			Accantonamenti			
	Acquisto di materie prime e/o beni di consumo	Variazioni nelle rimanenze di materie prime e/o beni di consumo (+/-)	Prestazioni di servizi	Trasferimenti correnti	Contributi agli investimenti ad Amministrazioni pubbliche	Contributi agli investimenti ad altri soggetti	Utilizzo beni di terzi	Personale	Ammortamenti immobilizzazioni Immateriali	Ammortamenti immobilizzazioni materiali	Altre svalutazioni delle immobilizzazioni	Svalutazione dei crediti	Accantonamento per rischi	Altri accantonamenti
MISSIONE 01 Servizi istituzionali, generali e di gestione	18.290,89		26.659,93	51.165,16			9.000,00	30.952,18	468,10				24.976,24	
MISSIONE 02 Giustizia														
MISSIONE 03 Ordine pubblico e sicurezza														
MISSIONE 04 Istruzione e diritto allo studio			7.907,83											
MISSIONE 05 Tutela e valorizzazione dei beni e attività culturali				2.500,00						827,04				
MISSIONE 06 Politiche giovanili, sport e tempo libero														
MISSIONE 07 Turismo														
MISSIONE 08 Assetto del territorio ed edilizia abitativa			1.280,23							25.608,01				
MISSIONE 09 Sviluppo sostenibile e tutela del territorio e dell'ambiente										40.218,32				
MISSIONE 10 Trasporti e diritto alla mobilità			10.000,00							23.599,47				
MISSIONE 11 Soccorso Civile														
MISSIONE 12 Diritti sociali, politiche sociali e famiglia			5.975,80											
MISSIONE 13 Tutela della salute														
MISSIONE 14 Sviluppo economico e competitività														
MISSIONE 15 Politiche per il lavoro e la formazione professionale														
MISSIONE 16 Agricoltura, politiche agroalimentari e pesca														
MISSIONE 17 Energia e diversificazione delle fonti energetiche														
MISSIONE 18 Relazioni con le altre autonomie territoriali e locali														
MISSIONE 19 Relazioni internazionali														
MISSIONE 20 Fondi e accantonamenti														
MISSIONE 50 Debito pubblico														
MISSIONE 60 Anticipazioni finanziarie														
MISSIONE 99 Servizi per conto terzi														
TOTALE COSTI / ONERI	18.290,89		51.823,79	53.665,16			9.000,00	30.952,18		93.645,46			24.976,24	

PROSPETTO DEI COSTI PER MISSIONE

Missioni	COMPONENTI NEGATIVI DELLA GESTIONE		ONERI FINANZIARI		RETTIFICHE DI VALORE ATTIVITA' FINANZIARIE		COMPONENTI ED ONERI STRAORDINARI				IMPOSTE		TOTALE COSTI DI PER MISSIONE
	Oneri diversi di gestione	Totale componenti negativi della gestione	Oneri finanziari	Totale Oneri finanziari	Svalutazioni	Totale rettifiche di valore attività finanziarie	Oneri straordinari				Imposte	Totale Imposte	
							Sopravvenienze passive e insussistenze dell'attivo	Minusvalenze patrimoniali	Trasferimenti in conto capitale	Altri oneri straordinari			
MISSIONE 01 Servizi istituzionali, generali e di gestione	33.926,30	195.438,80					39.381,13				2.587,07	2.587,07	237.407,00
MISSIONE 02 Giustizia													
MISSIONE 03 Ordine pubblico e sicurezza													
MISSIONE 04 Istruzione e diritto allo studio		7.907,83											7.907,83
MISSIONE 05 Tutela e valorizzazione dei beni e attività culturali		3.327,04											3.327,04
MISSIONE 06 Politiche giovanili, sport e tempo libero													
MISSIONE 07 Turismo													
MISSIONE 08 Assetto del territorio ed edilizia abitativa		26.888,24											26.888,24
MISSIONE 09 Sviluppo sostenibile e tutela del territorio e dell'ambiente		40.218,32					1.273,75					14.732,66	56.224,73
MISSIONE 10 Trasporti e diritto alla mobilità		33.599,47											33.599,47
MISSIONE 11 Soccorso Civile													
MISSIONE 12 Diritti sociali, politiche sociali e famiglia		5.975,80											5.975,80
MISSIONE 13 Tutela della salute													
MISSIONE 14 Sviluppo economico e competitività													
MISSIONE 15 Politiche per il lavoro e la formazione professionale													
MISSIONE 16 Agricoltura, politiche agroalimentari e pesca													
MISSIONE 17 Energia e diversificazione delle fonti energetiche		2.924,52											2.924,52
MISSIONE 18 Relazioni con le altre autonomie territoriali e locali													
MISSIONE 19 Relazioni internazionali													
MISSIONE 20 Fondi e accantonamenti													
MISSIONE 50 Debito pubblico													
MISSIONE 60 Anticipazioni finanziarie													
MISSIONE 99 Servizi per conto terzi													
TOTALE COSTI / ONERI	33.926,30	316.280,02					40.654,88					17.319,73	374.254,63

UTILIZZO DI CONTRIBUTI E TRASFERIMENTI DA PARTE DI ORGANISMI COMUNITARI E INTERNAZIONALI

(Solo per gli Enti locali)

MISSIONE, PROGRAMMA, TITOLO (*)	DENOMINAZIONE			RESIDUI PASSIVI AL 1/1/20.. (RS)		PAGAMENTI IN C/RESIDUI (PR)		RIACCERTAMENTO RESIDUI (R) (1)		ECONOMIE DI COMPETENZA (ECP= CP- I -FPV)		RESIDUI PASSIVI DA ESERCIZI PRECEDENTI (EP=RS-PR+R)	
				PREVISIONI DEFINITIVE DI COMPETENZA (CP)		PAGAMENTI IN C/COMPETENZA (PC)		IMPEGNI (I) (2)				RESIDUI PASSIVI DA ESERCIZIO DI COMPETENZA (EC= I - PC)	
				PREVISIONI DEFINITIVE DI CASSA (CS)		TOTALE PAGAMENTI (TP=PR+PC)		FONDO PLURIENNALE VINCOLATO (FPV) (3)					TOTALE RESIDUI PASSIVI DA RIPORTARE (TR=EP+EC)
MISSIONE													
Programma													
				RS	0,00	PR	0,00	R	0,00			EP	0,00
				CP	0,00	PC	0,00	I	0,00	ECP	0,00	EC	0,00
				CS	0,00	TP	0,00	FPV	0,00			TR	0,00
				RS	0,00	PR	0,00	R	0,00			EP	0,00
				CP	0,00	PC	0,00	I	0,00	ECP	0,00	EC	0,00
				CS	0,00	TP	0,00	FPV	0,00			TR	0,00
TOTALE MISSIONE													
				RS	0,00	PR	0,00	R	0,00			EP	0,00
				CP	0,00	PC	0,00	I	0,00	ECP	0,00	EC	0,00
				CS	0,00	TP	0,00	FPV	0,00			TR	0,00
				RS	0,00	PR	0,00	R	0,00			EP	0,00
				CP	0,00	PC	0,00	I	0,00	ECP	0,00	EC	0,00
				CS	0,00	TP	0,00	FPV	0,00			TR	0,00
TOTALE MISSIONI													
				RS	0,00	PR	0,00	R	0,00			EP	0,00
				CP	0,00	PC	0,00	I	0,00	ECP	0,00	EC	0,00
				CS	0,00	TP	0,00	FPV	0,00			TR	0,00
				RS	0,00	PR	0,00	R	0,00			EP	0,00
				CP	0,00	PC	0,00	I	0,00	ECP	0,00	EC	0,00
				CS	0,00	TP	0,00	FPV	0,00			TR	0,00

* Indicare solo le missioni e i programmi finanziati da contributi e trasferimenti da Organismi comunitari e internazionali

Indicare l'ammontare complessivo derivante dal riaccertamento dei residui (sia l'importo dei debiti definitivamente cancellati dalle scritture, sia, l'importo dei debiti cancellati e reimputati agli esercizi successivi effettuato in occasione del riaccertamento straordinario dei residui). Non riguarda il riaccertamento di impegni di competenza dell'esercizio cui si riferisce il rendiconto. In sede di riaccertamento dei residui non può essere effettuata una rettifica in aumento dei residui passivi se non nei casi espressamente consentiti (Principio contabile applicato della contabilità finanziaria 9.1 di cui all'Allegato n. 4-2). Le rettifiche in aumento sono indicate con il segno "+", le rettifiche in riduzione sono indicate con il segno "-".

Indicare gli impegni imputati contabilmente all'esercizio cui il rendiconto si riferisce al netto dei debiti che, in occasione del riaccertamento ordinario dei residui effettuato ai sensi dell'articolo 3, comma 4, risultassero non esigibili e reimputati agli esercizi in cui le obbligazioni risultano esigibili. Nel primo esercizio di applicazione del titolo primo del decreto legislativo n. 118 del 2011, la voce comprende i debiti che sono state cancellati nell'ambito del riaccertamento straordinario dei residui con imputazione all'esercizio.

(3) iriennale vincolato

FUNZIONI DELEGATE DALLE REGIONI

(Solo per gli Enti locali)

MISSIONE, PROGRAMMA, TITOLO (*)	DENOMINAZIONE	RESIDUI PASSIVI AL 1/1/20.. (RS)		PAGAMENTI IN C/RESIDUI (PR)		RIACCERTAMENTO RESIDUI (R) (1)		RESIDUI PASSIVI DA ESERCIZI PRECEDENTI (EP=RS-PR+R)		
		PREVISIONI DEFINITIVE DI COMPETENZA (CP)		PAGAMENTI IN C/COMPETENZA (PC)		IMPEGNI (I) (2)		RESIDUI PASSIVI DA ESERCIZIO DI COMPETENZA (EC= I - PC)		
		PREVISIONI DEFINITIVE DI CASSA (CS)		TOTALE PAGAMENTI (TP=PR+PC)		FONDO PLURIENNALE VINCOLATO (FPV) (3)		ECONOMIE DI COMPETENZA (ECP= CP- I -FPV)		TOTALE RESIDUI PASSIVI DA RIPORTARE (TR=EP+EC)
MISSIONE										
Programma										
		RS	0,00	PR	0,00	R	0,00	EP	0,00	
		CP	0,00	PC	0,00	I	0,00	EC	0,00	
		CS	0,00	TP	0,00	FPV	0,00	TR	0,00	
		RS	0,00	PR	0,00	R	0,00	EP	0,00	
		CP	0,00	PC	0,00	I	0,00	EC	0,00	
		CS	0,00	TP	0,00	FPV	0,00	TR	0,00	
		RS	0,00	PR	0,00	R	0,00	EP	0,00	
		CP	0,00	PC	0,00	I	0,00	EC	0,00	
		CS	0,00	TP	0,00	FPV	0,00	TR	0,00	
TOTALE MISSIONE										
		RS	0,00	PR	0,00	R	0,00	EP	0,00	
		CP	0,00	PC	0,00	I	0,00	EC	0,00	
		CS	0,00	TP	0,00	FPV	0,00	TR	0,00	
		RS	0,00	PR	0,00	R	0,00	EP	0,00	
		CP	0,00	PC	0,00	I	0,00	EC	0,00	
		CS	0,00	TP	0,00	FPV	0,00	TR	0,00	

* Indicare solo le missioni e i programmi che presentano spese per funzioni delegate dalla Regione.

Indicare l'ammontare complessivo derivante dal riaccertamento dei residui (sia l'importo dei debiti definitivamente cancellati dalle scritture, sia, l'importo dei debiti cancellati e reimputati agli esercizi successivi effettuato in occasione del riaccertamento straordinario dei residui). Non riguarda il riaccertamento di impegni di competenza dell'esercizio cui si riferisce il rendiconto. In sede di riaccertamento dei residui non può essere effettuata una rettifica in aumento dei residui passivi se non nei casi espressamente consentiti (Principio contabile applicato della contabilità finanziaria 9.1 di cui all'Allegato n. 4-2). Le rettifiche in aumento sono indicate con il segno "+", le rettifiche in riduzione sono indicate con il segno "-".

(1) Indicare gli impegni imputati contabilmente all'esercizio cui il rendiconto si riferisce al netto dei debiti che, in occasione del riaccertamento ordinario dei residui effettuato ai sensi dell'articolo 3, comma 4, risultassero non esigibili e reimputati agli esercizi in cui le obbligazioni risultano esigibili. Nel primo esercizio di applicazione del decreto legislativo n. 118 del 2011, la voce comprende i debiti che sono state cancellati nell'ambito del riaccertamento straordinario dei residui con imputazione all'esercizio.

(3) Indicare l'importo corrispondente agli impegni imputati agli esercizi successivi finanziati con il fondo pluriennale vincolato

COMPOSIZIONE DEL RISULTATO DI AMMINISTRAZIONE

	In conto		TOTALE
	Residui	Competenza	
FONDO INIZIALE DI CASSA			81.699,92
Riscossioni	91.043,93	395.004,68	486.048,61
Pagamenti	76.709,19	439.854,11	516.563,30
FONDO DI CASSA AL 31 DICEMBRE			51.185,23
PAGAMENTI PER AZIONI ESECUTIVE			0,00
DIFFERENZA			51.185,23
Residui attivi	107.236,63	200.951,75	308.188,38
Somma			359.373,61
Residui passivi	11.016,66	192.100,76	203.117,42
<i>Fondo pluriennale per spese di parte corrente</i>			0,00
<i>Fondo pluriennale per spese in conto capitale</i>			103.119,37
AVANZO DI AMMINISTRAZIONE AL 31 DICEMBRE			53.136,82

Il risultato della gestione finanziaria trova corrispondenza applicando i due seguenti metodi di calcolo:

Primo

Totale accertamenti e residui attivi riaccertati + fondo iniziale di cassa (+)	875.936,91
Totale impegni e residui passivi riaccertati (-)	719.680,72
PAGAMENTI PER AZIONI ESECUTIVE (-)	0,00
<i>Fondo pluriennale per spese di parte corrente (-)</i>	0,00
<i>Fondo pluriennale per spese in conto capitale (-)</i>	103.119,37
AVANZO DI AMMINISTRAZIONE AL 31 DICEMBRE	53.136,82

Secondo

Minori spese di competenza (+)	602.661,74
Minori entrate di competenza (-)	638.660,18
<i>Differenza = Saldo di competenza</i>	-35.998,44
Avanzo degli esercizi precedenti non applicato	39.223,07
Avanzo applicato	0,00
Fondo pluriennale vincolato iniziale	196.538,50
Fondo pluriennale vincolato finale	103.119,37
SALDO GESTIONE RESIDUI	-43.506,94
PAGAMENTI PER AZIONI ESECUTIVE	0,00
AVANZO DI AMMINISTRAZIONE AL 31 DICEMBRE	53.136,82

Suddividendo gli elementi contabili tra la gestione di competenza e quella dei residui, il risultato è dimostrato dai seguenti dati:

GESTIONE DI COMPETENZA
(al netto dell'avanzo di amministrazione applicato al bilancio)

Totale accertamenti di competenza	595.956,43
Totale impegni di competenza	631.954,87
SALDO GESTIONE COMPETENZA	-35.998,44

GESTIONE DEI RESIDUI

(al netto dell'avanzo di amministrazione degli anni precedenti)

Minori residui attivi	53.554,88
Minori residui passivi	10.047,94
SALDO GESTIONE RESIDUI	-43.506,94

RIEPILOGO

SALDO GESTIONE COMPETENZA	-35.998,44
SALDO GESTIONE RESIDUI	-43.506,94
SALDO	-79.505,38

COMPOSIZIONE DELL'AVANZO DI AMMINISTRAZIONE

AVANZO DAGLI ESERCIZI PRECEDENTI	39.223,07
Fondo pluriennale vincolato iniziale	196.538,50
Fondo pluriennale vincolato finale	103.119,37
INSUSSISTENZE ED ECONOMIE IN CONTO RESIDUI	-43.506,94
di cui da gestione corrente	-31.932,85
da gestione in conto capitale	-10.410,15
da gestione partite di giro	-1.163,94
RISULTATO DI GESTIONE DI COMPETENZA	-35.998,44
di cui da gestione corrente	70.424,82
da gestione in conto capitale	-106.423,26
da gestione partite di giro	0,00
PAGAMENTI PER AZIONI ESECUTIVE	0,00
AVANZO DI AMMINISTRAZIONE AL 31 DICEMBRE	53.136,82

Quadro riassuntivo della gestione di competenza

ENTRATE

	Competenza iniziale	Competenza definitiva	Riscossioni su competenza	Competenza Accertamenti	FPV	Maggiori o minori residui
Titolo 1 - Entrate correnti di natura tributaria, contributiva e perequativa	174.272,31	174.594,31	85.329,87	123.839,22	0,00	-50.755,09
Titolo 2 - Trasferimenti correnti	32.427,47	40.695,64	30.031,96	43.031,96	0,00	2.336,32
Titolo 3 - Entrate extracontributarie	92.505,00	94.241,00	121.529,83	123.582,19	0,00	29.341,19
Titolo 4 - Entrate in conto capitale	309.717,27	329.047,16	28.035,72	171.432,88	0,00	-157.614,28
Titolo 6 - Accensione Prestiti	50.000,00	50.000,00	0,00	0,00	0,00	-50.000,00
Titolo 7 - Anticipazioni da istituto tesoriere/cassiere	200.000,00	200.000,00	44.631,84	44.631,84	0,00	-155.368,16
Titolo 9 - Entrate per conto terzi e partite di giro	129.500,00	149.500,00	85.445,46	89.438,34	0,00	-60.061,66
Avanzo di amministrazione	0,00	0,00	0,00	0,00	0,00	0,00
Fondo pluriennale vincolato	0,00	196.538,50	0,00	0,00	0,00	-196.538,50
TOTALE ENTRATE	988.422,05	1.234.616,61	395.004,68	595.956,43	0,00	-638.660,18

SPESE

	Competenza iniziale	Competenza definitiva	Pagamenti su competenza	Competenza Impegni	FPV	Minori residui
Titolo 1 - Spese correnti	294.054,78	304.380,95	149.559,50	214.978,05	0,00	89.402,90
Titolo 2 - Spese in conto capitale	359.717,27	575.585,66	156.199,43	277.856,14	103.119,37	194.610,15
Titolo 4 - Rimborso Prestiti	5.150,00	5.150,00	2.525,00	5.050,50	0,00	99,50
Titolo 5 - Chiusura Anticipazioni ricevute da istituto tesoriere/cassiere	200.000,00	200.000,00	44.631,84	44.631,84	0,00	155.368,16
Titolo 7 - Uscite per conto terzi e partite di giro	129.500,00	149.500,00	86.938,34	89.438,34	0,00	60.061,66
TOTALE SPESE	988.422,05	1.234.616,61	439.854,11	631.954,87	103.119,37	499.542,37

Variazioni apportate al bilancio di previsione

Nel corso dell'anno sono state approvate con delibere di consiglio comunale o con delibere della giunta comunale successivamente ratificate dal consiglio comunale variazioni di bilancio sui capitoli riportati nelle seguenti tabelle.

Comune di Irma	Conto del bilancio 2020	
Maggiori entrate	246.304,56	Variazioni positive
Minori spese	0,00	246.304,56
Minori entrate	110,00	Variazioni negative
Maggiori spese	246.194,56	246.304,56

Comune di Irma	Conto del bilancio 2020	
Capitoli di entrata su cui sono state apportate variazioni n.	13	su 45
Capitoli di spesa su cui sono state apportate variazioni n.	12	su 69

Variazioni apportate al bilancio di previsione

MAGGIORI ENTRATE

Codice	Capitolo	Descrizione	Previsioni iniziali	Previsioni definitive	Variazioni
E1100000	0	FONDO PLURIENNALE VINCOLATO PER SPESE IN CONTO CAPITALE	0,00	196.538,50	196.538,50
E110152	30.1	TASSA OCCUPAZIONE SPAZI ED AREE PUBBLICHE	700,00	1.032,00	332,00
E210101	61.1	CONTRIBUTI SPETTANTI PER FATTISPECIE SPECIFICHE DI LEGGE (COVID) EX ART. 106 / EX ART. 112	11.527,47	16.411,06	4.883,59
E210101	63.1	CONTRIBUTO INDENNITA' DEI SINDACI	0,00	3.287,58	3.287,58
E210101	337.1	EROGAZIONE CINQUE PER MILLE	100,00	197,00	97,00
E310003	588.1	QUOTA AFFITTO PER LOCALI COMMERCIALI -CODICE SIOPE/3202	1.200,00	2.025,00	825,00
E310003	590.1	FITTI ATTIVI POSTI MACCHINACODICE SIOPE/3202	1.555,00	1.865,00	310,00
E350002	336.1	RIMBORSO FATTURE ENEL	1.000,00	1.679,00	679,00
E350099	33.1	SANZIONI	100,00	122,00	22,00
E420001	407.6	DECRETO CRESCITA 34/2019	0,00	19.329,89	19.329,89
E920001	9005.1	RIMBORSO SPESE PER SERVIZI PER CONTO TERZICODICE SIOPE/6501	5.000,00	25.000,00	20.000,00
Maggiori entrate			21.182,47	267.487,03	246.304,56

Variazioni apportate al bilancio di previsione

MINORI ENTRATE

Codice	Capitolo	Descrizione	Previsioni iniziali	Previsioni definitive	Variazioni
E110153	6.1	IMPOSTA PUBBLICITA'	10,00	0,00	-10,00
E310002	378.1	DIRITTI SEGRETERIA RILASCIO CARTE DI IDENTITA'	200,00	100,00	-100,00
Minori entrate			210,00	100,00	-110,00

Variazioni apportate al bilancio di previsione

MAGGIORI SPESE

Codice	Capitolo	Descrizione	Previsioni iniziali	Previsioni definitive	Variazioni
U0101101	1601.1	CONTRIBUTO INDENNITA' SINDACO	0,00	3.287,58	3.287,58
U0101101	5602.1	RIMBORSO SPESE MISSIONI DIPENDENTI	900,00	2.900,00	2.000,00
U0102103	8214.1	SPESE FUNZIONAMENTO UFFICI SPESE POSTALI	1.000,00	1.500,00	500,00
U0105103	22400.1	SPESE MANUTENZIONE E GESTIONE PATRIMONIO DISPONIBILE	3.000,00	4.500,00	1.500,00
U0907204	170100.1	DECRETO CRESCITA 34/2019	0,00	19.329,89	19.329,89
U0907205	513.1	EFFICIENTAMENTO ENERGETICO (MESSA IN SICUREZZA STRADALE) CHIESA	50.000,00	91.624,36	41.624,36
U1005103	98800.1	SPESE RIMOZIONE NEVE DALL'ABITATO	10.000,00	11.038,59	1.038,59
U1005202	85100.1	ALLARGAMENTO STRADA PROVINCIALE	8.585,86	156.000,00	147.414,14
U1203103	145801.1	COMPARTECIPAZIONE SAD	0,00	1.000,00	1.000,00
U1204103	145800.1	COMPARTECIPAZIONE PAGAMENTO RETTA CASA DI RIPOSO	5.500,00	6.500,00	1.000,00
U1701205	162001.1	ESTENDIMENTO RETE METANO	0,00	7.500,00	7.500,00
U9901702	900500.1	SPESE PER SERVIZI PER CONTO TERZICODICE SIOPE/4601	5.000,00	25.000,00	20.000,00
Maggiori spese			83.985,86	330.180,42	246.194,56

Percentuali di realizzo della gestione di competenza

ENTRATE

	Competenza iniziale	Competenza definitiva	Competenza Accertamenti	Riscossioni su competenza	FPV	Maggiori o minori residui
Titolo 1 - Entrate correnti di natura tributaria, contributiva e perequativa	174.272,31	174.594,31 100,18%	123.839,22 70,93%	85.329,87 68,90%	0,00 0,00%	-50.755,09 -29,07%
Titolo 2 - Trasferimenti correnti	32.427,47	40.695,64 125,50%	43.031,96 105,74%	30.031,96 69,79%	0,00 0,00%	2.336,32 5,74%
Titolo 3 - Entrate extratributarie	92.505,00	94.241,00 101,88%	123.582,19 131,13%	121.529,83 98,34%	0,00 0,00%	29.341,19 31,13%
Titolo 4 - Entrate in conto capitale	309.717,27	329.047,16 106,24%	171.432,88 52,10%	28.035,72 16,35%	0,00 0,00%	-157.614,28 -47,90%
Titolo 6 - Accensione Prestiti	50.000,00	50.000,00 100,00%	0,00 0,00%	0,00 0,00%	0,00 0,00%	-50.000,00 -100,00%
Titolo 7 - Anticipazioni da istituto tesoriere/cassiere	200.000,00	200.000,00 100,00%	44.631,84 22,32%	44.631,84 100,00%	0,00 0,00%	-155.368,16 -77,68%
Titolo 9 - Entrate per conto terzi e partite di giro	129.500,00	149.500,00 115,44%	89.438,34 59,82%	85.445,46 95,54%	0,00 0,00%	-60.061,66 -40,18%
Avanzo di amministrazione	0,00	0,00 0,00%	0,00 0,00%	0,00 0,00%	0,00 0,00%	0,00 0,00%
Fondo pluriennale vincolato	0,00	196.538,50 0,00%	0,00 0,00%	0,00 0,00%	0,00 0,00%	-196.538,50 -100,00%
TOTALE ENTRATE	988.422,05	1.234.616,61 124,91%	595.956,43 48,27%	395.004,68 66,28%	0,00 0,00%	-638.660,18 -51,73%

Conto del bilancio 2020 - Comune di Irma - Allegato 04 - Percentuali di realizzo sulle previsioni definitive, sugli accertamenti e sugli impegni di competenza

Percentuali di realizzo della gestione di competenza

SPESE

	Competenza iniziale	Competenza definitiva	Competenza Impegni	Pagamenti su competenza	FPV	Minori residui
Titolo 1 - Spese correnti	294.054,78	304.380,95 103,51%	214.978,05 70,63%	149.559,50 69,57%	0,00 0,00%	89.402,90 29,37%
Titolo 2 - Spese in conto capitale	359.717,27	575.585,66 160,01%	277.856,14 48,27%	156.199,43 56,22%	103.119,37 17,92%	194.610,15 33,81%
Titolo 4 - Rimborso Prestiti	5.150,00	5.150,00 100,00%	5.050,50 98,07%	2.525,00 50,00%	0,00 0,00%	99,50 1,93%
Titolo 5 - Chiusura Anticipazioni ricevute da istituto tesoriere/cassiere	200.000,00	200.000,00 100,00%	44.631,84 22,32%	44.631,84 100,00%	0,00 0,00%	155.368,16 77,68%
Titolo 7 - Uscite per conto terzi e partite di giro	129.500,00	149.500,00 115,44%	89.438,34 59,82%	86.938,34 97,20%	0,00 0,00%	60.061,66 40,18%
TOTALE SPESE	988.422,05	1.234.616,61 124,91%	631.954,87 51,19%	439.854,11 69,60%	103.119,37 8,35%	499.542,37 40,46%

Quadro riassuntivo residui attivi e passivi

Entrate

	Residui definitivi	Riscossioni	Residui da riportare	Maggiori o minori residui
Titolo 1 - Entrate correnti di natura tributaria, contributiva e perequativa	22.546,54	1.736,08	0,00	-20.810,46
Titolo 2 - Trasferimenti correnti	13.258,32	0,00	0,00	-13.258,32
Titolo 3 - Entrate extratributarie	916,79	500,00	0,00	-416,79
Titolo 4 - Entrate in conto capitale	208.368,00	88.231,37	107.236,63	-12.900,00
Titolo 6 - Accensione Prestiti	0,00	0,00	0,00	0,00
Titolo 7 - Anticipazioni da istituto tesoriere/cassiere	0,00	0,00	0,00	0,00
Titolo 9 - Entrate per conto terzi e partite di giro	6.745,79	576,48	0,00	-6.169,31
Entrate	251.835,44	91.043,93	107.236,63	-53.554,88

Spese

	Residui definitivi	Pagamenti	Residui da riportare	Minori residui
Titolo 1 - Spese correnti	52.105,29	38.535,91	11.016,66	-2.552,72
Titolo 2 - Spese in conto capitale	40.389,53	37.899,68	0,00	-2.489,85
Titolo 4 - Rimborso Prestiti	0,00	0,00	0,00	0,00
Titolo 5 - Chiusura Anticipazioni ricevute da istituto tesoriere/cassiere	0,00	0,00	0,00	0,00
Titolo 7 - Uscite per conto terzi e partite di giro	5.278,97	273,60	0,00	-5.005,37
Spese	97.773,79	76.709,19	11.016,66	-10.047,94

Maggiori residui attivi

Residui attivi insussistenti o inesigibili

Codice	Codice	Capitolo	Descrizione	Residui iscritti	Residui riaccertati	Residui Attivi insussistenti o inesigibili	Motivazione
E110106	E.1.01.01.06.000	7.1	IMPOSTA MUNICIPALE UNICA	21.176,74	1.640,03	-19.536,71	Insussistente
E110161	E.1.01.01.61.000	32.1	TARI	1.369,80	96,05	-1.273,75	Insussistente
E210102	E.2.01.01.02.000	340.1	CONTRIB.TRASFERIMENTI CORRENTI ENTISETTORE PUBBLICO ALLARGATO/CONTR.PROVINCIA	13.258,32	0,00	-13.258,32	Insussistente
E420001	E.4.02.01.02.000	407.4	CONTRIBUTO CM PER ESTENDIMENTO RETE METANO	7.500,00	0,00	-7.500,00	Insussistente
E420001	E.4.02.01.01.000	514.2	CONTRIBUTO REGIONE PER EVENTI CALAMITOSI	5.400,00	0,00	-5.400,00	Insussistente
E310003	E.3.01.03.02.000	604.1	AFFITTO CAPANNI CODICE SIOPE/3221	416,79	0,00	-416,79	Insussistente
E910002	E.9.01.02.02.000	9001.1	RITENUTE PREVIDENZIALI E ASSISTENZIALI AL PERSONALECODICE SIOPE/6101	579,96	0,00	-579,96	Insussistente
E910002	E.9.01.02.01.000	9002.1	RITENUTE ERARIALCODICE SIOPE/6201	717,95	0,00	-717,95	Insussistente
E920001	E.9.02.01.02.000	9005.1	RIMBORSO SPESE PER SERVIZI PER CONTO TERZICODICE SIOPE/6501	1.098,97	576,48	-522,49	Insussistente
E920099	E.9.02.99.99.000	9006.1	TARI - TRASFERIMENTI ALLA PROVINCIA	4.348,91	0,00	-4.348,91	Insussistente

Residui attivi insussistenti o inesigibili

-53.554,88

Residui passivi insussistenti o economie

Codice	Livello	Capitolo	Descrizione	Residui iscritti	Residui riaccertati	Residui passivi insussistenti o economie	Motivazione
U0101103	U.1.03.02.01.000	3400.1	ORGANO DI REVISIONE ECONOMICA FINANZIARIA - REVISORE CONTI - CODICE SIOPE/1307	3.146,09	2.025,00	-1.121,09	Economie
U0107103	U.1.03.02.99.000	13500.1	SPESE PER COMMISSIONE ELETTORALE CIRCONDARIALE	15,00	7,00	-8,00	Economie
U0104110	U.1.10.03.01.000	20000.1	IMPOSTE E TASSE	1.500,00	244,37	-1.255,63	Economie
U0105103	U.1.03.02.09.000	22400.1	SPESE MANUTENZIONE E GESTIONE PATRIMONIO DISPONIBILE	631,00	523,00	-108,00	Economie
U0701104	U.1.04.01.02.000	70001.1	SPESE PER ATTIVITA' CULTURALI	60,00	0,00	-60,00	Economie
U0907204	U.2.04.21.01.000	190502.1	SISTEMAZIONE CAMPO SPORTIVO (RETI E CUCINA)	30.328,68	27.838,83	-2.489,85	Economie
U9901702	U.7.02.04.02.000	900400.1	RESTITUZIONE DEPOSITI CAUZIONALICODICE SIOPE/4401	1.000,00	0,00	-1.000,00	Economie
U9901702	U.7.02.99.99.000	900500.1	SPESE PER SERVIZI PER CONTO TERZICODICE SIOPE/4601	2.118,97	273,60	-1.845,37	Economie
U9901702	U.7.02.04.02.000	900700.1	RESTITUZIONE DEPOSITI PER SOECONTRATTUALICODICE SIOPE/4701	2.160,00	0,00	-2.160,00	Economie

Residui passivi insussistenti o economie

-10.047,94

Percentuali di realizzo residui attivi e passivi

Entrate

	Residui definitivi	Riscossioni	%	Residui da riportare	%	Maggiori o minori residui	%
Titolo 1 - Entrate correnti di natura tributaria, contributiva e perequativa	22.546,54	1.736,08	7,7%	0,00	0,0%	-20.810,46	-92,3%
Titolo 2 - Trasferimenti correnti	13.258,32	0,00	0,0%	0,00	0,0%	-13.258,32	-100,0%
Titolo 3 - Entrate extratributarie	916,79	500,00	54,5%	0,00	0,0%	-416,79	-45,5%
Titolo 4 - Entrate in conto capitale	208.368,00	88.231,37	42,3%	107.236,63	51,5%	-12.900,00	-6,2%
Titolo 6 - Accensione Prestiti	0,00	0,00	0,0%	0,00	0,0%	0,00	0,0%
Titolo 7 - Anticipazioni da istituto tesoriere/cassiere	0,00	0,00	0,0%	0,00	0,0%	0,00	0,0%
Titolo 9 - Entrate per conto terzi e partite di giro	6.745,79	576,48	8,5%	0,00	0,0%	-6.169,31	-91,5%
Entrate	251.835,44	91.043,93	36,15%	107.236,63	42,58%	-53.554,88	-21,27%

Spese

	Residui definitivi	Pagamenti	%	Residui da riportare	%	Minori residui	%
Titolo 1 - Spese correnti	52.105,29	38.535,91	74,0%	11.016,66	21,1%	-2.552,72	-4,9%
Titolo 2 - Spese in conto capitale	40.389,53	37.899,68	93,8%	0,00	0,0%	-2.489,85	-6,2%
Titolo 4 - Rimborso Prestiti	0,00	0,00	0,0%	0,00	0,0%	0,00	0,0%
Titolo 5 - Chiusura Anticipazioni ricevute da istituto tesoriere/cassiere	0,00	0,00	0,0%	0,00	0,0%	0,00	0,0%
Titolo 7 - Uscite per conto terzi e partite di giro	5.278,97	273,60	5,2%	0,00	0,0%	-5.005,37	-94,8%
Spese	97.773,79	76.709,19	78,46%	11.016,66	11,27%	-10.047,94	-10,28%

Riconciliazione servizi conto terzi

ENTRATE

Codice	Capitolo	Descrizione	Previsione iniziale	Previsione definitiva	Accertamenti
E910001	9013.1	IVA ISTITUZIONALE SPLIT PAYMENT	100.000,00	100.000,00	54.698,11
E910002	9001.1	RITENUTE PREVIDENZIALI E ASSISTENZIALI AL PERSONALE CODICE SIOPE/6101	10.000,00	10.000,00	5.014,60
E910002	9002.1	RITENUTE ERARIALI CODICE SIOPE/6201	10.000,00	10.000,00	7.796,09
E910002	9003.1	ALTRE RITENUTE AL PERSONALE PER CONTO TERZICODICE SIOPE/ 6301	1.000,00	1.000,00	0,00
E920001	9005.1	RIMBORSO SPESE PER SERVIZI PER CONTO TERZICODICE SIOPE/6501	5.000,00	25.000,00	19.429,54
E920004	9004.1	DEPOSITI CAUZIONALICODICE SIOPE/6401	1.000,00	1.000,00	0,00
E920099	9006.1	TARI - TRASFERIMENTI ALLA PROVINCIA	2.500,00	2.500,00	2.500,00
TITOLO 9 - ENTRATE PER CONTO TERZI E PARTITE DI GIRO			129.500,00	149.500,00	89.438,34

SPESE

Codice	Capitolo	Descrizione	Previsione iniziale	Previsione definitiva	Impegni
U9901701	900101.1	LAVORO DIPENDENTE CODICE SIOPE/4101	10.000,00	10.000,00	5.014,60
U9901701	900200.1	RITENUTE ERARIALI CODICE SIOPE/4201	10.000,00	10.000,00	7.796,09
U9901701	900300.1	ALTRE RITENUTE AL PERSONALE PER CONTO TERZICODICE SIOPE/9003	1.000,00	1.000,00	0,00
U9901701	901000.1	RIVERSAMENTI ACCANTONAMENTI IVA SPLIT PAYMENT	100.000,00	100.000,00	54.698,11
U9901702	900400.1	RESTITUZIONE DEPOSITI CAUZIONALICODICE SIOPE/4401	1.000,00	1.000,00	0,00
U9901702	900500.1	SPESE PER SERVIZI PER CONTO TERZICODICE SIOPE/4601	5.000,00	25.000,00	19.429,54
U9901702	900600.1	TRASFERIMENTI ALLA PROVINCIA - TARI	2.500,00	2.500,00	2.500,00
TITOLO 7 - USCITE PER CONTO TERZI E PARTITE DI GIRO			129.500,00	149.500,00	89.438,34

Il pareggio dei servizi per conto di terzi è verificato

COMUNE DI IRMA*PROVINCIA DI BRESCIA***NOTA INTEGRATIVA AL
CONTO DEL PATRIMONIO
E AL CONTO ECONOMICO
AL 31/12/2020**

CODICE FISCALE	83001270178
PARTITA IVA	01666920986
SEDE	Via Casa dell'Alpino, 1 25060 IRMA (BS)

STATO PATRIMONIALE - ATTIVO

STATO PATRIMONIALE (ATTIVO)		2020	2019	ref. art.2424 CC	ref. DM 26/4/95
A) CREDITI vs.LO STATO ED ALTRE AMMINISTRAZIONI PUBBLICHE PER LA PARTECIPAZIONE AL FONDO DI DOTAZIONE		0,00	0,00	A	A
TOTALE CREDITI vs PARTECIPANTI (A)		0,00	0,00		
B) IMMOBILIZZAZIONI					
I <u>Immobilizzazioni immateriali</u>		0,00	0,00	BI	BI
1	Costi di impianto e di ampliamento	0,00	0,00	BI1	BI1
2	Costi di ricerca sviluppo e pubblicità	0,00	0,00	BI2	BI2
3	Diritti di brevetto ed utilizzazione opere dell'ingegno	0,00	0,00	BI3	BI3
4	Concessioni, licenze, marchi e diritti simile	0,00	0,00	BI4	BI4
5	Avviamento	0,00	0,00	BI5	BI5
6	Immobilizzazioni in corso ed acconti	0,00	0,00	BI6	BI6
9	Altre	0,00	0,00	BI7	BI7
Totale immobilizzazioni immateriali		0,00	0,00		
<u>Immobilizzazioni materiali (3)</u>					
II 1	Beni demaniali	1.106.667,69	977.304,66		
1.1	Terreni	0,00	0,00		
1.2	Fabbricati	0,00	0,00		
1.3	Infrastrutture	1.106.667,69	977.304,66		
1.9	Altri beni demaniali	0,00	0,00		
III 2	Altre immobilizzazioni materiali (3)	2.211.229,24	2.240.138,62		
2.1	Terreni	0,00	0,00	BII1	BII1
a	- di cui in leasing finanziario	0,00	0,00		
2.2	Fabbricati	2.199.032,93	2.224.893,23		
a	- di cui in leasing finanziario	0,00	0,00		
2.3	Impianti e macchinari	0,00	0,00	BII2	BII2
a	- di cui in leasing finanziario	0,00	0,00		
2.4	Attrezzature industriali e commerciali	0,00	0,00	BII3	BII3
2.5	Mezzi di trasporto	0,00	0,00		
2.6	Macchine per ufficio e hardware	0,00	0,00		
2.7	Mobili e arredi	0,00	0,00		
2.8	Infrastrutture	0,00	0,00		
2.9	Diritti reali di godimento	0,00	0,00		
2.99	Altri beni materiali	12.196,31	15.245,39		
3	Immobilizzazioni in corso ed acconti	136.790,81	136.790,81	BII5	BII5
Totale immobilizzazioni materiali		3.454.687,74	3.354.234,09		
<u>Immobilizzazioni Finanziarie (1)</u>					
IV 1	Partecipazioni in	0,00	0,00	BIII1	BIII1
a	- imprese controllate	0,00	0,00	BIII1a	BIII1a
b	- imprese partecipate	0,00	0,00	BIII1b	BIII1b
c	- altri soggetti	0,00	0,00		
2	Crediti verso	0,00	0,00	BIII2	BIII2
a	- altre amministrazioni pubbliche	0,00	0,00		
b	- imprese controllate	0,00	0,00	BIII2a	BIII2a
c	- imprese partecipate	0,00	0,00	BIII2b	BIII2b
d	- altri soggetti	0,00	0,00	BIII2c BIII2d	BIII2d
3	Altri titoli	0,00	0,00	BIII3	
Totale immobilizzazioni finanziarie		0,00	0,00		
TOTALE IMMOBILIZZAZIONI (B)		3.454.687,74	3.354.234,09		
C) ATTIVO CIRCOLANTE					
I	<u>Rimanenze</u>	0,00	0,00	CI	CI
Totale rimanenze		0,00	0,00		

STATO PATRIMONIALE - ATTIVO

STATO PATRIMONIALE (ATTIVO)		2020	2019	rif. art.2424 CC	rif. DM 26/4/95
II	<u>Crediti (2)</u>				
1	Crediti di natura tributaria	22.948,35	24.190,79		
a	- crediti da tributi destinati al finanziamento della sanità	0,00	0,00		
b	- altri crediti da tributi	17.393,85	24.190,79		
c	- crediti da Fondi perequativi	5.554,50	0,00		
2	Crediti per trasferimenti e contributi	13.000,00	221.626,32		
a	- verso amministrazioni pubbliche	13.000,00	221.626,32		
b	- imprese controllate	0,00	0,00	CII2	CII2
c	- imprese partecipate	0,00	0,00	CII3	CII3
d	- verso altri soggetti	0,00	0,00		
3	Verso clienti ed utenti	2.052,36	416,79	CII1	CII1
4	Altri Crediti	254.626,67	7.245,79	CII5	CII5
a	- verso l'erario	0,00	0,00		
b	- per attività svolta per c/terzi	3.992,88	1.098,97		
c	- altri	250.633,79	6.146,82		
Totale crediti		292.627,38	253.479,69		
III	<u>Attività finanziarie che non costituiscono immobilizzi</u>				
1	Partecipazioni	0,00	0,00	CIII1,2,3,4,5	CIII1,2,3
2	Altri titoli	0,00	0,00	CIII6	CIII5
Totale attività finanziarie che non costituiscono immobilizzi		0,00	0,00		
IV	<u>Disponibilità liquide</u>				
1	Conto di tesoreria	51.185,23	81.699,92		
a	- istituto tesoriere	51.185,23	81.699,92		CIV1a
b	- presso Banca d'Italia	0,00	0,00		
2	Altri depositi bancari e postali	0,00	0,00	CIV1	CIV1b e CIV1c
3	Denaro e valori in cassa	0,00	0,00	CIV2 e CIV3	CIV2 e CIV3
4	Altri conti presso la tesoreria statale intestati all'ente	0,00	0,00		
Totale disponibilità liquide		51.185,23	81.699,92		
TOTALE ATTIVO CIRCOLANTE (C)		343.812,61	335.179,61		
D) RATEI E RISCONTI					
1	Ratei attivi	0,00	0,00	D	D
2	Risconti attivi	0,00	0,00	D	D
TOTALE RATEI E RISCONTI (D)		0,00	0,00		
TOTALE DELL'ATTIVO (A+B+C+D)		3.798.500,35	3.689.413,70		

(1) con separata indicazione degli importi esigibili entro l'esercizio successivo.

(2) con separata indicazione degli importi esigibili oltre l'esercizio successivo.

(3) con separata indicazione degli importi relativi a beni indisponibili.

STATO PATRIMONIALE - PASSIVO

STATO PATRIMONIALE (PASSIVO)		2020	2019	rif. art. 2424 CC	rif. DM 26/4/95
A) PATRIMONIO NETTO		0,00	0,00		
I	Fondo di dotazione	1.090.412,04	1.090.412,04	AI	AI
II	Riserve	1.113.437,42	1.114.270,21		
a	- da risultato economico di esercizi precedenti	-832,79	-198.810,01	AIV, AV, AVI, AVII, AII, AIII	AIV, AV, AVI, AVII, AII, AIII
b	- da capitale	0,00	0,00		
c	- da permessi di costruire	7.602,52	18.396,77		
d	- riserve indisponibili per beni demaniali e patrimoniali indisponibili e per i beni culturali	1.106.667,69	1.294.683,45		
e	- altre riserve indisponibili	0,00	0,00		
III	Risultato economico dell'esercizio	38.040,28	-832,79	AIX	AIX
TOTALE PATRIMONIO NETTO (A)		2.241.889,74	2.203.849,46		
B) FONDI PER RISCHI ED ONERI					
1	Per trattamento di quiescenza	0,00	0,00	B1	B1
2	Per imposte	0,00	0,00	B2	B2
3	Altri	0,00	0,00	B3	B3
TOTALE FONDI RISCHI ED ONERI (B)		0,00	0,00		
C) TRATTAMENTO DI FINE RAPPORTO		0,00	0,00	C	C
TOTALE T.F.R. (C)		0,00	0,00		
D) DEBITI (1)					
1	Debiti da finanziamento	39.233,54	44.284,04		
a	- prestiti obbligazionari	0,00	0,00	D1e D2	D1
b	- v/ altre amministrazioni pubbliche	0,00	0,00		
c	- verso banche e tesoriere	0,00	0,00	D4	D3 e D4
d	- verso altri finanziatori	39.233,54	44.284,04	D5	
2	Debiti verso fornitori	38.683,44	9.738,65	D7	D6
3	Acconti	0,00	0,00	D6	D5
4	Debiti per trasferimenti e contributi	37.751,77	35.557,99		
a	- enti finanziati dal servizio sanitario nazionale	0,00	0,00		
b	- altre amministrazioni pubbliche	37.751,77	35.557,99		
c	- imprese controllate	0,00	0,00	D9	D8
d	- imprese partecipate	0,00	0,00	D10	D9
e	- altri soggetti	0,00	0,00		
5	Altri debiti	126.682,21	49.331,06	D12,D13,D14	D11,D12,D13
a	- tributari	10.599,73	11.951,45		
b	- verso istituti di previdenza e sicurezza sociale	0,00	0,00		
c	- per attività svolta per c/terzi (2)	2.500,00	0,00		
d	- altri	113.582,48	37.379,61		
TOTALE DEBITI (D)		242.350,96	138.911,74		
E) RATEI E RISCONTI E CONTRIBUTI AGLI INVESTIMENTI					
I	Ratei passivi	0,00	0,00	E	E
II	Risconti passivi	1.314.259,65	1.346.652,50	E	E
1	Contributi agli investimenti	1.314.259,65	1.346.652,50		
a	- da altre amministrazioni pubbliche	1.314.259,65	1.346.652,50		
b	- da altri soggetti	0,00	0,00		
2	Concessioni pluriennali	0,00	0,00		
3	Altri risconti passivi	0,00	0,00		
TOTALE RATEI E RISCONTI (E)		1.314.259,65	1.346.652,50		
TOTALE DEL PASSIVO (A+B+C+D+E)		3.798.500,35	3.689.413,70		
CONTI D'ORDINE					
1)	Impegni su esercizi futuri	103.119,37	196.538,50		
2)	Beni di terzi in uso	0,00	0,00		
3)	Beni dati in uso a terzi	0,00	0,00		
4)	Garanzie prestate a amministrazioni pubbliche	0,00	0,00		
5)	Garanzie prestate a imprese controllate	0,00	0,00		
6)	Garanzie prestate a imprese partecipate	0,00	0,00		
7)	Garanzie prestate a altre imprese	0,00	0,00		
TOTALE CONTI D'ORDINE		103.119,37	196.538,50		

(1) Con separata indicazione degli importi esigibili oltre l'esercizio successivo.

CONTO ECONOMICO

CONTO ECONOMICO		2020	2019	riferimento art. 2425 cc	riferimento DM 26/4/95
A) COMPONENTI POSITIVI DELLA GESTIONE					
1	Proventi da tributi	69.691,38	0,00		
2	Proventi da fondi perequativi	54.147,84	0,00		
3	Proventi da trasferimenti e contributi	43.031,96	0,00		
a	- proventi da trasferimenti correnti	43.031,96	0,00		A5c
b	- quota annuale di contributi agli investimenti	0,00	0,00		E20c
c	- contributi agli investimenti	0,00	0,00		
4	Ricavi delle vendite e prestazioni e proventi da servizi pubblici	121.781,51	0,00	A1	A1a
a	- proventi derivanti dalla gestione dei beni	23.233,66	0,00		
b	- ricavi della vendita di beni	95.533,09	0,00		
c	- ricavi e proventi dalla prestazione di servizi	3.014,76	0,00		
5	Variazioni nelle rimanenze di prodotti in corso di lavorazione, etc. (+/-)	0,00	0,00	A2	A2
6	Variazione dei lavori in corso su ordinazione	0,00	0,00	A3	A3
7	Incrementi di immobilizzazioni per lavori interni	0,00	0,00	A4	A4
8	Altri ricavi e proventi diversi	1.800,68	0,00	A5	A5 a e b
TOTALE COMPONENTI POSITIVI DELLA GESTIONE (A)		290.453,37	0,00		
B) COMPONENTI NEGATIVI DELLA GESTIONE					
9	Acquisto di materie prime e/o beni di consumo	18.290,89	0,00	B6	B6
10	Prestazioni di servizi	51.823,79	0,00	B7	B7
11	Utilizzo beni di terzi	9.000,00	0,00	B8	B8
12	Trasferimenti e contributi	53.665,16	0,00		
a	- trasferimenti correnti	53.665,16	0,00		
b	- contributi agli investimenti ad Amministrazioni pubbliche	0,00	0,00		
c	- contributi agli investimenti ad altri soggetti	0,00	0,00		
13	Personale	30.952,18	0,00	B9	B9
14	Ammortamenti e svalutazioni	93.645,46	0,00	B10	B10
a	- ammortamenti di immobilizzazioni Immateriali	0,00	0,00	B10a	B10a
b	- ammortamenti di immobilizzazioni materiali	93.645,46	0,00	B10b	B10b
c	- altre svalutazioni delle immobilizzazioni	0,00	0,00	B10c	B10c
d	- svalutazione dei crediti	0,00	0,00	B10d	B10d
15	Variazioni nelle rimanenze di materie prime e/o beni di consumo (+/-)	0,00	0,00	B11	B11
16	Accantonamenti per rischi	24.976,24	0,00	B12	B12
17	Altri accantonamenti	0,00	0,00	B13	B13
18	Oneri diversi di gestione	33.926,30	0,00	B14	B14
TOTALE COMPONENTI NEGATIVI DELLA GESTIONE (B)		316.280,02	0,00		
DIFFERENZA FRA COMPONENTI POSITIVI E NEGATIVI DELLA GESTIONE (A-B)		-25.826,65	0,00		
C) PROVENTI ED ONERI FINANZIARI					
<u>Proventi finanziari</u>					
19	Proventi da partecipazioni	0,00	0,00	C15	C15
a	- da società controllate	0,00	0,00		
b	- da società partecipate	0,00	0,00		
c	- da altri soggetti	0,00	0,00		
20	Altri proventi finanziari	0,00	0,00	C16	C16
Totale proventi finanziari		0,00	0,00		
<u>Oneri finanziari</u>					
21	Interessi ed altri oneri finanziari	0,00	0,00	C17	C17
a	- interessi passivi	0,00	0,00		
b	- altri oneri finanziari	0,00	0,00		
Totale oneri finanziari		0,00	0,00		
TOTALE PROVENTI ED ONERI FINANZIARI (C)		0,00	0,00		

CONTO ECONOMICO

CONTO ECONOMICO		2020	2019	riferimento art. 2425 cc	riferimento DM 26/4/95
D) RETTIFICHE DI VALORE ATTIVITA' FINANZIARIE					
22	Rivalutazioni	0,00	0,00	D18	D18
23	Svalutazioni	0,00	0,00	D19	D19
TOTALE RETTIFICHE (D)		0,00	0,00		
E) PROVENTI ED ONERI STRAORDINARI					
24	Proventi straordinari	121.841,54	0,00	E20	E20
	a - proventi da permessi di costruire	0,00	0,00		
	b - proventi da trasferimenti in conto capitale	0,00	0,00		
	c - sopravvenienze attive e insussistenze del passivo	7.558,09	0,00		E20b
	d - plusvalenze patrimoniali	114.283,45	0,00		E20c
	e - altri proventi straordinari	0,00	0,00		
Totale proventi straordinari		121.841,54	0,00		
25	Oneri straordinari	40.654,88	0,00	E21	E21
	a - trasferimenti in conto capitale	0,00	0,00		
	b - sopravvenienze passive e insussistenze dell'attivo	40.654,88	0,00		E21b
	c - minusvalenze patrimoniali	0,00	0,00		E21a
	d - altri oneri straordinari	0,00	0,00		E21d
Totale oneri straordinari		40.654,88	0,00		
TOTALE PROVENTI ED ONERI STRAORDINARI (E)		81.186,66	0,00		
RISULTATO PRIMA DELLE IMPOSTE (A-B+C+D+E)		55.360,01	0,00		
26	Imposte	17.319,73	0,00	E22	E22
27	RISULTATO DELL'ESERCIZIO	38.040,28	0,00	E23	E23

RELAZIONE AL CONTO DEL PATRIMONIO E AL CONTO ECONOMICO CHIUSO AL 31/12/2020

PREMESSA

Il D.Lgs. 23 giugno 2011 n. 118, all'art. 1 comma b, ha stabilito che gli Enti locali redigono il conto del patrimonio e il conto economico.

L'obiettivo che il legislatore si è posto è quello di consentire la rappresentazione in modo veritiero e corretto della situazione finanziaria e patrimoniale e il risultato economico della complessiva attività svolta dall'ente attraverso le proprie articolazioni organizzative.

Vengono di seguito dettagliate tutte le informazioni complementari ritenute necessarie a fornire una rappresentazione veritiera e corretta la situazione patrimoniale, finanziaria ed economica dell'ente.

CRITERI DI FORMAZIONE

Il Conto del Patrimonio e il Conto Economico corrispondono alle risultanze delle scritture contabili, regolarmente tenute dall'ente. La valutazione delle voci di bilancio è stata fatta ispirandosi a criteri generali di prudenza e competenza, nella prospettiva della continuazione dell'attività. Esso è stato redatto rispettando lo schema previsto dalle norme vigenti per le società di capitali ai sensi degli artt. 2423 e segg. del Codice Civile così come modificate dal D.Lgs. 18/08/2015 n. 139 e integrate dai Principi Contabili Nazionali e, ove mancanti, da quelli dell'*International Accounting Standard Board* (IASB). Gli schemi di Stato Patrimoniale e di Conto Economico adottati sono quelli previsti dall'allegato 10 del Decreto.

Inoltre:

- la valutazione delle voci è stata fatta secondo prudenza e nella prospettiva di continuazione dell'attività;
- i proventi e gli oneri sono stati considerati secondo il principio della competenza;
- i rischi e le perdite di competenza dell'esercizio sono stati considerati anche se conosciuti dopo la chiusura di questo;
- gli utili sono stati inclusi soltanto se realizzati alla data di chiusura dell'esercizio secondo il principio della competenza.

Sezione 1 - CRITERI DI VALUTAZIONE APPLICATI

La data di riferimento del Conto del patrimonio coincide con la data di chiusura del bilancio dell'esercizio dell'Ente corrispondente al 31 dicembre 2020.

La valutazione delle voci di bilancio è stata fatta ispirandosi a criteri generali di prudenza e competenza economica, nella prospettiva della continuazione dell'attività nonché tenendo conto della funzione economica dell'elemento dell'attivo o del passivo considerato.

L'applicazione del principio di prudenza ha comportato la valutazione individuale degli elementi componenti le singole poste o voci delle attività o passività, per evitare compensi tra perdite che dovevano essere riconosciute e profitti da non riconoscere in quanto non realizzati.

In ottemperanza al principio di competenza, l'effetto delle operazioni e degli altri eventi è stato rilevato contabilmente ed attribuito all'esercizio al quale tali operazioni ed eventi si riferiscono, e non a quello in cui si concretizzano i relativi movimenti di numerario (incassi e pagamenti).

La continuità di applicazione dei criteri di valutazione nel tempo rappresenta elemento necessario ai fini della comparabilità dei bilanci dell'Ente nei vari esercizi.

La valutazione tiene conto della funzione economica dell'elemento dell'attivo o del passivo considerato che esprime il principio della prevalenza della sostanza sulla forma – obbligatoria laddove non espressamente in contrasto con altre norme specifiche sul bilancio – e che consente la rappresentazione delle operazioni secondo la realtà economica sottostante gli aspetti formali.

I criteri di valutazione e i principi contabili adottati sono esposti di seguito per le voci più significative.

Criteri di Valutazione

I principali i criteri di valutazione adottati nella formazione del bilancio consolidato sono stati i seguenti:

B) I – Immobilizzazioni Immateriali

Le Immobilizzazioni immateriali sono iscritte al costo di acquisto e sono sistematicamente ammortizzate in funzione della loro residua possibilità di utilizzazione e tenendo conto delle prescrizioni contenute nel punto 2) dell'art. 2426 del codice civile. I fondi di ammortamento accolgono i valori determinati sulla base dei piani di ammortamento stabiliti.

B) II – Immobilizzazioni materiali

Sono iscritte al costo di acquisto o di produzione, comprensivo degli oneri accessori di diretta imputazione, al netto di ammortamenti.

Le manutenzioni e le riparazioni ordinarie sono state imputate ai costi di esercizio, mentre quelle straordinarie, e più in generale ogni spesa incrementativa che prolunga la vita dei cespiti, sono state capitalizzate ai rispettivi cespiti di riferimento.

Le quote di ammortamento, imputate a conto economico, sono state calcolate attesi l'utilizzo, la destinazione e la durata economico-tecnica dei cespiti, sulla base del criterio della residua possibilità di utilizzazione, utilizzando le seguenti aliquote:

- Beni demaniali (strade, ecc.) *aliquota 2,00%*

– Fabbricati strumentali	aliquota 3,00%
– Attrezzatura varia	aliquota 15,00%
– Mobili e arredamento	aliquota 12,00%
– Macchine ufficio elettroniche	aliquota 20,00%
– Automezzi	aliquota 20,00%

I terreni non sono stati ammortizzati in quanto l'art. 2426 Codice civile, comma 1, n. 2, stabilisce che solo *“il costo delle immobilizzazioni, materiali e immateriali, la cui utilizzazione è limitata nel tempo deve essere sistematicamente ammortizzato in ogni esercizio, in relazione con la loro residua possibilità di utilizzazione”*. Il precetto codicistico vale quindi a escludere dall'ammortamento i terreni che, stanti le particolari modalità di utilizzo, non subiscono significative riduzioni di valore per effetto dell'uso, riduzioni che risultano infatti compensate dalle "manutenzioni conservative" di cui sono oggetto, da addebitarsi a conto economico.

B) III – Immobilizzazioni Finanziarie

Le immobilizzazioni finanziarie escluse dall'area di consolidamento sono valutate con il metodo del costo determinato sulla base del prezzo di acquisto o di sottoscrizione.

C) Attivo circolante

C) I – Rimanenze

Le rimanenze di materiali di produzione sono valutate al minore tra il costo d'acquisto o di produzione, ed il valore di presumibile realizzo desumibile dall'andamento del mercato.

C) II – Crediti

Sono esposti in bilancio al presumibile valore di realizzo.

C) IV – Disponibilità liquide

Le disponibilità liquide sono iscritte per il loro effettivo importo nominale.

D – E) Ratei e Risconti Attivi e Passivi

I ratei e risconti sono contabilizzati nel rispetto del criterio della competenza economica facendo riferimento al criterio del tempo fisico.

B) Fondi per Rischi e Oneri

I "Fondi per rischi e oneri" accolgono, nel rispetto dei principi della competenza economica e della prudenza, gli accantonamenti effettuati allo scopo di coprire perdite o debiti di natura determinata e di esistenza certa o probabile, il cui ammontare o la cui data di sopravvenienza sono tuttavia indeterminati.

Nella valutazione dei rischi e degli oneri il cui effettivo concretizzarsi è subordinato al verificarsi di eventi futuri, si sono tenute in considerazione anche le informazioni divenute disponibili dopo la chiusura dell'esercizio e fino alla data di redazione del presente bilancio.

C) Trattamento di fine rapporto

Rappresenta l'effettivo debito maturato verso i dipendenti in conformità di legge e dei contratti di lavoro vigenti ed è pari a quanto si sarebbe dovuto corrispondere ai dipendenti nell'ipotesi di cessazione del rapporto di lavoro alla data di chiusura dell'esercizio.

D) Debiti

I debiti sono iscritti al valore nominale.

Costi e Ricavi

I costi e i ricavi sono stati contabilizzati in base al principio di competenza indipendentemente dalla data di incasso e pagamento, al netto degli sconti e degli abbuoni.

Imposte sul reddito

Le imposte sono accantonate secondo le aliquote e le norme vigenti nell'apposita voce "Debiti tributari", in compensazione agli acconti versati e alle ritenute subite; qualora risulti un saldo netto a credito, sono esposte nella voce "Crediti tributari".

NOTA INTEGRATIVA ATTIVO

Si presentano di seguito le variazioni intervenute nella consistenza delle voci dell'attivo.

MISURA E MOTIVAZIONI DELLE RIDUZIONI DI VALORE APPLICATE ALLE IMMOBILIZZAZIONI MATERIALI E IMMATERIALI

Non è stata operata alcuna svalutazione delle immobilizzazioni materiali.

Immobilizzazioni immateriali

Movimenti delle immobilizzazioni immateriali

	<i>Valore di inizio esercizio</i>	<i>Variazioni</i>	<i>Valore di fine esercizio</i>
Costi di impianto e di ampliamento	0,00	0,00	0,00
Costi di ricerca sviluppo e pubblicità	0,00	0,00	0,00
Diritti di brevetto ed utilizzazione opere dell'ingegno	0,00	0,00	0,00
Concessioni, licenze, marchi e diritti simile	0,00	0,00	0,00
Avviamento	0,00	0,00	0,00
Immobilizzazioni in corso ed acconti	0,00	0,00	0,00
Altre	0,00	0,00	0,00
<i>Totale immobilizzazioni immateriali</i>	<i>0,00</i>	<i>0,00</i>	<i>0,00</i>

Immobilizzazioni materiali**Movimenti delle immobilizzazioni materiali**

	Valore di inizio esercizio	Variazioni	Valore di fine esercizio
Beni demaniali	977.304,66	129.363,03	1.106.667,69
Terreni	0,00	0,00	0,00
Fabbricati	0,00	0,00	0,00
Infrastrutture	977.304,66	129.363,03	1.106.667,69
Altri beni demaniali	0,00	0,00	0,00
Altre immobilizzazioni materiali	2.240.138,62	-28.909,38	2.211.229,24
Terreni	0,00	0,00	0,00
<i>a) di cui in leasing finanziario</i>	<i>0,00</i>	<i>0,00</i>	<i>0,00</i>
Fabbricati	2.224.893,23	-25.860,30	2.199.032,93
<i>a) di cui in leasing finanziario</i>	<i>0,00</i>	<i>0,00</i>	<i>0,00</i>
Impianti e macchinari	0,00	0,00	0,00
<i>a) di cui in leasing finanziario</i>	<i>0,00</i>	<i>0,00</i>	<i>0,00</i>
Attrezzature industriali e commerciali	0,00	0,00	0,00
Mezzi di trasporto	0,00	0,00	0,00
Macchine per ufficio e hardware	0,00	0,00	0,00
Mobili e arredi	0,00	0,00	0,00
Infrastrutture	0,00	0,00	0,00
Diritti reali di godimento	0,00	0,00	0,00
Altri beni materiali	15.245,39	-3.049,08	12.196,31
Immobilizzazioni in corso ed acconti	136.790,81	0,00	136.790,81
Totale immobilizzazioni materiali	3.354.234,09	100.453,65	3.454.687,74

Immobilizzazioni finanziarie

Partecipazioni valutate al costo

Le partecipazioni possedute dall'Ente, iscritte fra le immobilizzazioni in quanto rappresentano un investimento duraturo e strategico, sono valutate al costo di acquisto o di sottoscrizione (art. 2426 n. 1) comprensivo degli oneri accessori.

Trattasi di partecipazioni che si intendono detenere durevolmente o acquisite per realizzare un legame durevole con le società o imprese partecipate.

Le partecipazioni iscritte al costo di acquisto non sono state svalutate perché non hanno subito alcuna perdita durevole di valore.

Movimenti delle immobilizzazioni finanziarie: partecipazioni, altri titoli, azioni proprie

	Valore di inizio esercizio	Variazioni	Valore di fine esercizio
Partecipazioni in	0,00	0,00	0,00
<i>a) imprese controllate</i>	0,00	0,00	0,00
<i>b) imprese partecipate</i>	0,00	0,00	0,00
<i>c) altri soggetti</i>	0,00	0,00	0,00
Altri titoli	0,00	0,00	0,00
<i>Totale immobilizzazioni finanziarie</i>	0,00	0,00	0,00

Movimenti delle immobilizzazioni finanziarie: Crediti

	Valore di inizio esercizio	Variazioni	Valore di fine esercizio
Crediti verso	0,00	0,00	0,00
<i>a) altre amministrazioni pubbliche</i>	0,00	0,00	0,00
<i>b) imprese controllate</i>	0,00	0,00	0,00
<i>c) imprese partecipate</i>	0,00	0,00	0,00
<i>d) altri soggetti</i>	0,00	0,00	0,00
<i>Totale crediti</i>	0,00	0,00	0,00

Valore delle immobilizzazioni finanziarie

Ai sensi dell'art. 2427-bis n. 2 c.c. si riferisce che non sono presenti in bilancio immobilizzazioni finanziarie iscritte ad un valore superiore al loro *fair-value*.

Attivo circolante

L'attivo circolante è composto dalle seguenti voci:

Rimanenze

	Valore di inizio esercizio	Variazioni	Valore di fine esercizio
Rimanenze	0,00	0,00	0,00
Totale Titoli	0,00	0,00	0,00

Variazioni dei crediti iscritti nell'attivo circolante

	Valore di inizio esercizio	Variazioni	Valore di fine esercizio
Crediti di natura tributaria	24.190,79	-1.242,44	22.948,35
<i>a) crediti da tributi destinati al finanziamento della sanità</i>	0,00	0,00	0,00
<i>b) altri crediti da tributi</i>	24.190,79	-6.796,94	17.393,85
<i>c) crediti da Fondi perequativi</i>	0,00	5.554,50	5.554,50
Crediti per trasferimenti e contributi	221.626,32	-208.626,32	13.000,00
<i>a) verso amministrazioni pubbliche</i>	221.626,32	-208.626,32	13.000,00
<i>b) imprese controllate</i>	0,00	0,00	0,00
<i>c) imprese partecipate</i>	0,00	0,00	0,00
<i>d) verso altri soggetti</i>	0,00	0,00	0,00
Verso clienti ed utenti	416,79	1.635,57	2.052,36
Altri Crediti	7.245,79	247.380,88	254.626,67
<i>a) verso l'erario</i>	0,00	0,00	0,00
<i>b) per attività svolta per c/terzi</i>	1.098,97	2.893,91	3.992,88
<i>c) altri</i>	6.146,82	244.486,97	250.633,79
Totale crediti	253.479,69	39.147,69	292.627,38

Crediti iscritti nell'attivo circolante operazione con obbligo di retrocessione a termine

L'Ente non ha iscritto nell'attivo circolante crediti relativi ad operazioni che prevedono l'obbligo per l'acquirente di retrocessione a termine.

Attivo circolante: Variazioni delle disponibilità liquide

	Valore di inizio esercizio	Variazioni	Valore di fine esercizio
Conto di tesoreria	81.699,92	-30.514,69	51.185,23
a) istituto tesoriere	81.699,92	-30.514,69	51.185,23
b) presso Banca d'Italia	0,00	0,00	0,00
Altri depositi bancari e postali	0,00	0,00	0,00
Denaro e valori in cassa	0,00	0,00	0,00
Altri conti presso la tesoreria statale intestati all'ente	0,00	0,00	0,00
Totale disponibilità liquide	81.699,92	-30.514,69	51.185,23

Ratei e Risconti attivi

	Valore di inizio esercizio	Variazioni	Valore di fine esercizio
Ratei attivi	0,00	0,00	0,00
Risconti attivi	0,00	0,00	0,00
Totale ratei e risconti	0,00	0,00	0,00

Oneri finanziari capitalizzati

Non sono stati imputati oneri finanziari a valori dell'attivo patrimoniale.

NOTA INTEGRATIVA PASSIVO E PATRIMONIO NETTO

Si presentano le variazioni intervenute nella consistenza delle voci del passivo e del patrimonio netto.

Patrimonio netto

Variazioni voci di patrimonio netto

	Valore di inizio esercizio	Variazioni	Valore di fine esercizio
Fondo di dotazione	1.090.412,04	0,00	1.090.412,04
Riserve	1.114.270,21	-832,79	1.113.437,42
<i>a) da risultato economico di esercizi precedenti</i>	-198.810,01	197.977,22	-832,79
<i>b) da capitale</i>	0,00	0,00	0,00
<i>c) da permessi di costruire</i>	18.396,77	-10.794,25	7.602,52
<i>d) riserve indisponibili per beni demaniali e patrimoniali indisponibili e per i beni culturali</i>	1.294.683,45	-188.015,76	1.106.667,69
<i>e) altre riserve indisponibili</i>	0,00	0,00	0,00
Risultato economico dell'esercizio	-832,79	38.873,07	38.040,28
TOTALE PATRIMONIO NETTO	2.203.849,46	38.040,28	2.241.889,74

Fondi per rischi e oneri

Informazioni sui fondi per rischi e oneri

Sono istituiti a fronte di oneri o debiti di natura determinata e di esistenza probabile o già certa alla data di chiusura del bilancio, ma dei quali, alla data stessa, sono indeterminati o l'importo o la data di sopravvenienza.

Gli stanziamenti riflettono la miglior stima possibile sulla base degli elementi a disposizione.

Si presentano di seguito le variazioni intervenute nella consistenza della voce "Fondi per rischi e oneri".

	Valore di inizio esercizio	Variazioni	Valore di fine esercizio
Per trattamento di quiescenza	0,00	0,00	0,00
Per imposte	0,00	0,00	0,00
Altri	0,00	0,00	0,00
TOTALE FONDI RISCHI ED ONERI	0,00	0,00	0,00

di cui:

Fondo crediti di dubbia esigibilità	15.561,00
Fondo anticipazioni liquidità D.L. 35 del 2013 e successive modifiche e rifinanziamenti	0,00
Fondo perdite società partecipate	0,00
Fondo contezioso	0,00
Altri accantonamenti	0,00

Trattamento di fine rapporto lavoro

Informazioni sul trattamento di fine rapporto di lavoro subordinato

Il debito per TFR è stato calcolato in conformità alle disposizioni vigenti che regolano il rapporto di lavoro per il personale dipendente e corrisponde all'effettivo impegno nei confronti dei singoli dipendenti alla data di chiusura del bilancio.

	Valore di inizio esercizio	Variazioni	Valore di fine esercizio
TRATTAMENTO DI FINE RAPPORTO	0,00	0,00	0,00

Debiti

	Valore di inizio esercizio	Variazioni	Valore di fine esercizio
Debiti da finanziamento	44.284,04	-5.050,50	39.233,54
a) prestiti obbligazionari	0,00	0,00	0,00
b) v/ altre amministrazioni pubbliche	0,00	0,00	0,00
c) verso banche e tesoriere	0,00	0,00	0,00
d) verso altri finanziatori	44.284,04	-5.050,50	39.233,54
Debiti verso fornitori	9.738,65	28.944,79	38.683,44
Acconti	0,00	0,00	0,00
Debiti per trasferimenti e contributi	35.557,99	2.193,78	37.751,77
a) enti finanziati dal servizio sanitario nazionale	0,00	0,00	0,00
b) altre amministrazioni pubbliche	35.557,99	2.193,78	37.751,77
c) imprese controllate	0,00	0,00	0,00
d) imprese partecipate	0,00	0,00	0,00
e) altri soggetti	0,00	0,00	0,00
Altri debiti	49.331,06	77.351,15	126.682,21
a) tributari	11.951,45	-1.351,72	10.599,73
b) verso istituti di previdenza e sicurezza sociale	0,00	0,00	0,00
c) per attività svolta per c/terzi (2)	0,00	2.500,00	2.500,00
d) altri	37.379,61	76.202,87	113.582,48
TOTALE DEBITI	138.911,74	103.439,22	242.350,96

Debiti relativi ad operazioni con obbligo di retrocessione a termine

Non si evidenziano debiti relativi a operazioni che prevedono l'obbligo per l'acquirente di retrocessione a termine.

Ratei e Risconti passivi

	Valore di inizio esercizio	Variazioni	Valore di fine esercizio
Ratei passivi	0,00	0,00	0,00
Risconti passivi	1.346.652,50	-32.392,85	1.314.259,65
Contributi agli investimenti	1.346.652,50	-32.392,85	1.314.259,65
<i>a) da altre amministrazioni pubbliche</i>	<i>1.346.652,50</i>	<i>-32.392,85</i>	<i>1.314.259,65</i>
<i>b) da altri soggetti</i>	<i>0,00</i>	<i>0,00</i>	<i>0,00</i>
Concessioni pluriennali	0,00	0,00	0,00
Altri risconti passivi	0,00	0,00	0,00
Totale Ratei e Risconti	1.346.652,50	-32.392,85	1.314.259,65

NOTA INTEGRATIVA CONTO ECONOMICO

Si presentano la consistenza delle principali voci del conto economico.

Ammortamenti e svalutazioni

	<i>Importi</i>
Ammortamenti di immobilizzazioni Immateriali	0,00
Ammortamenti di immobilizzazioni materiali	93.645,46
Ammortamenti attivi da conferimenti	0,00
Altre svalutazioni delle immobilizzazioni	0,00
Svalutazione dei crediti	0,00
TOTALE AMMORTAMENTI E SVALUTAZIONI	93.645,46

Dall'importo degli ammortamenti viene detratto l'ammortamento attivo relativo alle immobilizzazioni realizzate con trasferimenti e beni di terzi, non iscritte direttamente nel patrimonio netto.

Accantonamenti

	<i>Importi</i>
Accantonamenti per rischi	24.976,24
Altri accantonamenti	0,00
TOTALE ACCANTONAMENTI	24.976,24

Gli accantonamenti per rischi riportano il Fondo Crediti di Dubbia Esigibilità iscritto nel bilancio di esercizio e non impegnato.

Proventi straordinari

		Parziali	Importi
Proventi da permessi di costruire destinati a manutenzioni correnti			0,00
Proventi da trasferimenti in conto capitale destinati a spese correnti			0,00
Sopravvenienze attive e insussistenze del passivo			7.558,09
- di cui maggiori residui attivi di parte corrente		0,00	
- di cui minori residui passivi di parte corrente		2.552,72	
Plusvalenze patrimoniali			114.283,45
- di cui plusvalenze da alienazione immobilizzazioni		0,00	
- di cui iscrizione a patrimonio netto di immobilizzazioni finanziate da trasferimenti in conto capitale e apporto di beni di terzi		114.283,45	
Altri proventi straordinari			0,00
- di cui variazioni positive ai risconti passivi		0,00	
Totale proventi straordinari			121.841,54

Dall'importo degli ammortamenti viene detratto l'ammortamento attivo relativo alle immobilizzazioni realizzate con trasferimenti e beni di terzi, non iscritte direttamente nel patrimonio netto. Vengono di conseguenza rettificati in parte anche i risconti passivi per la parte di contributi agli investimenti.

Oneri straordinari

	Importi
Trasferimenti in conto capitale	0,00
Sopravvenienze passive e insussistenze dell'attivo	40.654,88
Mnusvalenze patrimoniali	0,00
Altri oneri straordinari	0,00
TOTALE ONERI STRAORDINARI	40.654,88

NOTA INTEGRATIVA ALTRE INFORMAZIONI

Informazioni sugli strumenti finanziari derivati

Nessuna entità del gruppo ha fatto ricorso a strumenti finanziari derivati.

Principali indicatori di bilancio

Il processo di valutazione per indici tiene conto di una serie di indicatori economici e patrimoniali.

Di seguito l'illustrazione degli indici più comunemente utilizzati:

- **ROE (Return on equity):** misura il ritorno economico dell'investimento effettuato dall'ente.
- **ROI (Return on investment):** indica la redditività operativa dell'ente, in rapporto ai mezzi finanziari impiegati.
- **ROS (Return on sales):** misura la redditività dei ricavi in termini di gestione caratteristica (reddito operativo).
- **MOL (Margine operativo lordo):** è il margine operativo ante ammortamenti, rapportato al valore dei ricavi.
- **Indipendenza finanziaria:** indica il grado di solidità patrimoniale dell'ente in termini di rapporto tra il capitale proprio ed il totale dell'attivo patrimoniale.

		2020	2019	2020	2019
ROE	Risultato esercizio	38.040,28	0,00	1,70%	0,00%
	Patrimonio netto	2.241.889,74	2.203.849,46		
ROI	Reddito operativo	-25.826,65	0,00	-0,68%	0,00%
	Capitale investito netto	3.798.500,35	3.689.413,70		
ROS	Reddito operativo	-25.826,65	0,00	-8,89%	#DIV/0!
	Fatturato	290.453,37	0,00		
MOL	Reddito operativo ante ammortamenti	67.818,81	0,00	23,35%	#DIV/0!
	Fatturato	290.453,37	0,00		
Indipendenza finanziaria	Capitale proprio	2.241.889,74	2.203.849,46	59,02%	59,73%
	Totale attivo	3.798.500,35	3.689.413,70		
Costo del denaro di terzi	Oneri finanziari	0,00	0,00	0,00%	0,00%
	Debiti onerosi verso terzi	39.233,54	44.284,04		
Durata dei crediti comm.li	Crediti vs. clienti	2.052,36	416,79	2,58	#DIV/0!
	Ricavi/365	290.453,37	0,00		
Durata dei debiti comm.li	Debiti vs. fornitori	38.683,44	9.738,65	124,91	#DIV/0!
	Acquisti/365	113.040,98	0,00		

NOTA INTEGRATIVA PARTE FINALE

Il lavoro svolto ha consentito l'elaborazione di un documento di sintesi che consente di evidenziare la situazione economica, patrimoniale e finanziaria dell'ente in modo da rendere meglio conto alla collettività dell'utilizzo delle risorse pubbliche, fornendo un documento più completo del semplice bilancio dell'ente locale in merito alle grandezze economiche e finanziarie in gioco.

NUOVI PARAMETRI OBIETTIVI PER COMUNI E COMUNITA' MONTANE PER IL RENDICONTO 2020

Parametro	Codice indicatore	Denominazione dell'indicatore	Soglie (valori percentuali)		Valore
			Condizione di deficitarietà del parametro	Comuni	
P1	1.1	Incidenza spese rigide (ripiano disavanzo, personale e debito) su entrate correnti	deficitario se maggiore del	48%	NO
P1	A	Ripiano disavanzo a carico dell'esercizio			0,00
P1	B	Redditi di lavoro dipendente (Impegni Macroaggregato 1.1)			30.952,18
P1	C	IRAP (PdC 1.02.01.01.000)			0,00
P1	D	FPV entrata concernente Macroaggregato 1.1			0,00
P1	E	FPV personale in uscita (1.1)			0,00
P1	F	Interessi passivi (1.7)			0,00
P1	G	Rimborso di prestiti (Titolo 4)			5.050,50
P1	H	Accertamenti primi tre titoli Entrate			290.453,37
(A+B+C+D+E+F+G) / H					12,40%
P2	2.8	Incidenza degli incassi delle entrate proprie sulle previsioni definitive di parte corrente	deficitario se minore del	22%	NO
P2	A	Totale incassi c/competenza e c/residui (pdC E.1.01.00.00.000 "Tributi")			38.472,61
P2	B	Partecipazioni di tributi (E.1.01.04.00.000)			0,00
P2	C	Entrate extratributarie (E.3.00.00.00.000)			122.029,83
P2	D	Stanziamanti definitivi di cassa dei primi tre titoli delle Entrate			346.252,60
(A-B+C) / D					46,35%
P3	3.2	Anticipazioni chiuse solo contabilmente	deficitario se maggiore di	0%	NO
P3	A	Anticipazione di tesoreria all'inizio dell'esercizio successivo			0,00
P3	B	Max previsto dalla norma (5/12 dell'entrate correnti del penultimo esercizio chiuso)			82.790,25
(A/B)					0,00%

NUOVI PARAMETRI OBIETTIVI PER COMUNI E COMUNITA' MONTANE PER IL RENDICONTO 2020

Parametro	Codice indicatore	Denominazione dell'indicatore	Soglie (valori percentuali)		Valore
			Condizione di deficiarietà del parametro	Comuni	
P4	10.3	Sostenibilità debiti finanziari	deficitario se maggiore del	16%	NO
P4	A	Interessi passivi (U.1.7 Impegni)			0,00
P4	B	Interessi di mora (U.1.07.06.02.000)			0,00
P4	C	Interessi per anticipazioni prestiti (U.1.07.06.04.000)			0,00
P4	D	Titolo 4 della spesa			5.050,50
P4	E	Estinzioni anticipate			0,00
P4	F	Contributi agli investimenti direttamente destinati al rimborso di prestiti da amministrazioni pubbliche (Accertamenti Entrate categoria E.4.02.06.00.000)			0,00
P4	G	Trasferimenti in conto capitale per assunzione di debiti dell'amministrazione da parte di amministrazioni pubbliche (E.4.03.01.00.000)			0,00
P4	H	Trasferimenti in conto capitale da parte di amministrazioni pubbliche per cancellazione di debiti dell'amministrazione (E.4.03.04.00.000)			0,00
P4	I	Accertamenti primi tre titoli Entrate			290.453,37
(A-B-C+D-E-F-G+H) / I					1,74%
P5	12.4	Sostenibilità disavanzo effettivamente a carico dell'esercizio	deficitario se maggiore del	1,20%	NO
P5	A	Disavanzo iscritto in spesa del conto del bilancio			0,00
P5	B	Accertamenti primi tre titoli Entrate			290.453,37
(A/B)					0,00%
P6	13.1	Debiti riconosciuti e finanziati	deficitario se maggiore del	1%	NO
P6	A	Importo debiti fuori bilancio riconosciuti e finanziati			0,00
P6	B	Totale impegni titolo 1 e titolo 2			492.834,19
(A/B)					0,00%

NUOVI PARAMETRI OBIETTIVI PER COMUNI E COMUNITA' MONTANE PER IL RENDICONTO 2020

Parametro	Codice indicatore	Denominazione dell'indicatore	Soglie (valori percentuali)		Valore
			Comuni		
P7	13.2 + 13.3	Debiti in corso di riconoscimento + Debiti riconosciuti e in corso di finanziamento	deficitario se maggiore dello	0,60%	NO
P7	A	Importo debiti fuori bilancio in corso di riconoscimento			0,00
P7	B	Importo debiti fuori bilancio riconosciuti e in corso di finanziamento			0,00
P7	C	Accertamenti primi tre titoli Entrate			290.453,37
				(A+B) / C	0,00%
P8		Indicatore concernente l'effettiva capacità di riscossione (riferimento al totale delle entrate)	deficitario se minore del	47%	NO
P8	A	Riscossioni c/competenza			395.004,68
P8	B	Riscossioni c/residui			91.043,93
P8	C	Accertamenti			595.956,43
P8	D	Residui definitivi iniziali			251.835,44
				(A+B) / (C+D)	57,33%

TABELLA DEI PARAMETRI OBIETTIVI PER I COMUNI AI FINI DELL'ACCERTAMENTO DELLA CONDIZIONE DI ENTE STRUTTURALMENTE DEFICITARIO

		Barrare la condizione che ricorre
P1	Indicatore 1.1 (Incidenza spese rigide - ripiano disavanzo, personale e debito - su entrate correnti) maggiore del 48%	Si
P2	Indicatore 2.8 (Incidenza degli incassi delle entrate proprie sulle previsioni definitive di parte corrente) minore del 22%	Si
P3	Indicatore 3.2 (Anticipazioni chiuse solo contabilmente) maggiore di 0	Si
P4	Indicatore 10.3 (Sostenibilità debiti finanziari) maggiore del 16%	Si
P5	Indicatore 12.4 (Sostenibilità disavanzo effettivamente a carico dell'esercizio) maggiore dell'1,20%	Si
P6	Indicatore 13.1 (Debiti riconosciuti e finanziati) maggiore dell'1%	Si
P7	[Indicatore 13.2 (Debiti in corso di riconoscimento) + Indicatore 13.3 (Debiti riconosciuti e in corso di finanziamento)] maggiore dello 0,60%	Si
P8	Indicatore concernente l'effettiva capacità di riscossione (riferimento al totale delle entrate) minore del 47%	Si

Gli enti locali che presentano almeno la metà dei parametri deficitari (la condizione "S1" identifica il parametro deficitario) sono strutturalmente deficitari ai sensi dell'articolo 242, comma 1, Tuel.

Sulla base dei parametri suindicati l'ente è da considerarsi in condizioni strutturalmente deficitarie

**Piano degli indicatori di bilancio
Indicatori Sintetici
Rendiconto esercizio 2020**

TIPOLOGIA INDICATORE	DEFINIZIONE	VALORE INDICATORE 2020
1	Rigidità strutturale di bilancio	
1.1	Incidenza spese rigide (ripiano disavanzo, personale e debito) su entrate correnti	13,29
	[ripiano disavanzo a carico dell'esercizio + Impegni (Macroaggregati 1.1 "Redditi di lavoro dipendente" + pdc 1.02.01.01.000 "IRAP" - FPV entrata concernente il Macroaggregato 1.1 + FPV personale in uscita 1.1 + 1.7 "Interessi passivi" + Titolo 4 Rimborso prestiti)] / (Accertamenti primi tre titoli Entrate)	
2	Entrate correnti	
2.1	Incidenza degli accertamenti di parte corrente sulle previsioni iniziali di parte corrente	97,08
	Totale accertamenti primi tre titoli di entrata / Stanziamenti iniziali di competenza dei primi tre titoli delle Entrate	
2.2	Incidenza degli accertamenti di parte corrente sulle previsioni definitive di parte corrente	93,84
	Totale accertamenti primi tre titoli di entrata / Stanziamenti definitivi di competenza dei primi tre titoli delle Entrate	
2.3	Incidenza degli accertamenti delle entrate proprie sulle previsioni iniziali di parte corrente	64,60
	Totale accertamenti (pdc E.1.01.00.00.000 "Tributi" - "Compartecipazioni di tributi" E. 1.01.04.00.000 + E.3.00.00.00.000 "Entrate extratributarie") / Stanziamenti iniziali di competenza dei primi tre titoli delle Entrate	
2.4	Incidenza degli accertamenti delle entrate proprie sulle previsioni definitive di parte corrente	62,44
	Totale accertamenti (pdc E.1.01.00.00.000 "Tributi" - "Compartecipazioni di tributi" E. 1.01.04.00.000 + E.3.00.00.00.000 "Entrate extratributarie") / Stanziamenti definitivi di competenza dei primi tre titoli delle Entrate	
2.5	Incidenza degli incassi correnti sulle previsioni iniziali di parte corrente	79,92
	Totale incassi c/competenza e c/residui dei primi tre titoli di entrata / Stanziamenti iniziali di cassa dei primi tre titoli delle Entrate	
2.6	Incidenza degli incassi correnti sulle previsioni definitive di parte corrente	69,06
	Totale incassi c/competenza e c/residui primi tre titoli di entrata / Stanziamenti definitivi di cassa dei primi tre titoli delle Entrate	
2.7	Incidenza degli incassi delle entrate proprie sulle previsioni iniziali di parte corrente	53,64
	Totale incassi c/competenza e c/residui (pdc E.1.01.00.00.000 "Tributi" - "Compartecipazioni di tributi" E. 1.01.04.00.000 + E.3.00.00.00.000 "Entrate extratributarie") / Stanziamenti iniziali di cassa dei primi tre titoli delle Entrate	
2.8	Incidenza degli incassi delle entrate proprie sulle previsioni definitive di parte corrente	46,35
	Totale incassi c/competenza e c/residui (pdc E.1.01.00.00.000 "Tributi" - "Compartecipazioni di tributi" E. 1.01.04.00.000 + E.3.00.00.00.000 "Entrate extratributarie") / Stanziamenti definitivi di cassa dei primi tre titoli delle Entrate	

**Piano degli indicatori di bilancio
Indicatori Sintetici
Rendiconto esercizio 2020**

TIPOLOGIA INDICATORE	DEFINIZIONE	VALORE INDICATORE 2020
3	Anticipazioni dell'Istituto tesoriere	
3.1	Utilizzo medio Anticipazioni di tesoreria	0,00
3.2	Anticipazione chiuse solo contabilmente	0,00
4	Spese di personale	
4.1	Incidenza della spesa di personale sulla spesa corrente	17,65
4.2	Incidenza del salario accessorio ed incentivante rispetto al totale della spesa di personale. Indica il peso delle componenti afferenti la contrattazione decentrata dell'ente rispetto al totale dei redditi da lavoro	9,64
4.3	Incidenza spesa personale flessibile rispetto al totale della spesa di personale. Indica come gli enti soddisfano le proprie esigenze di risorse umane, mixando le varie alternative ontrattuali più rigide (personale dipendente) o meno rigide (forme di lavoro flessibile)	0,00
4.4	Spesa di personale procapite (indicatore di equilibrio dimensionale in valore assoluto)	250,29
5	Esternalizzazione dei servizi	
5.1	Indicatore di esternalizzazione dei servizi	9,60

**Piano degli indicatori di bilancio
Indicatori Sintetici
Rendiconto esercizio 2020**

TIPOLOGIA INDICATORE	DEFINIZIONE	VALORE INDICATORE 2020
6	Interessi passivi	
6.1	Incidenza degli interessi passivi sulle entrate correnti	0,00
6.2	Incidenza degli interessi passivi sulle anticipazioni sul totale della spesa per interessi passivi	0,00
6.3	Incidenza interessi di mora sul totale della spesa per interessi passivi	0,00
7	Investimenti	
7.1	Incidenza investimenti sul totale della spesa corrente e in conto capitale	29,91
7.2	Investimenti diretti procapite (in valore assoluto)	1.100,11
7.3	Contributi agli investimenti procapite (in valore assoluto)	0,00
7.4	Investimenti complessivi procapite (in valore assoluto)	1.100,11
7.5	Quota investimenti complessivi finanziati dal risparmio corrente	182,37
7.6	Quota investimenti complessivi finanziati dal saldo positivo delle partite finanziarie	0,00
7.7	Quota investimenti complessivi finanziati da debito	0,00

**Piano degli indicatori di bilancio
Indicatori Sintetici
Rendiconto esercizio 2020**

TIPOLOGIA INDICATORE	DEFINIZIONE	VALORE INDICATORE 2020
8	Analisi dei residui	
8.1	Incidenza nuovi residui passivi di parte corrente su stock residui passivi correnti	Totale residui passivi titolo 1 di competenza dell'esercizio / Totale residui passivi titolo 1 al 31 dicembre 85,59
8.2	Incidenza nuovi residui passivi in c/capitale su stock residui passivi in conto capitale al 31 dicembre	Totale residui passivi titolo 2 di competenza dell'esercizio/ Totale residui titolo 2 al 31 dicembre 100,00
8.3	Incidenza nuovi residui passivi per incremento attività finanziarie su stock residui passivi per incremento attività finanziarie al 31 dicembre	Totale residui passivi titolo 3 di competenza dell'esercizio / Totale residui passivi titolo 3 al 31 dicembre 0,00
8.4	Incidenza nuovi residui attivi di parte corrente su stock residui attivi di parte corrente	Totale residui attivi titoli 1,2,3 di competenza dell'esercizio / Totale residui attivi titoli 1, 2 e 3 al 31 dicembre 100,00
8.5	Incidenza nuovi residui attivi in c/capitale su stock residui attivi in c/capitale	Totale residui attivi titolo 4 di competenza dell'esercizio / Totale residui attivi titolo 4 al 31 dicembre 57,21
8.6	Incidenza nuovi residui attivi per riduzione di attività finanziarie su stock residui attivi per riduzione di attività finanziarie	Totale residui attivi titolo 5 di competenza dell'esercizio / Totale residui attivi titolo 5 al 31 dicembre 0,00
9	Smaltimento debiti non finanziari	
9.1	Smaltimento debiti commerciali nati nell'esercizio	Pagamenti di competenza (Macroaggregati 1.3 "Acquisto di beni e servizi" + 2.2 "Investimenti fissi lordi e acquisto di terreni") / Impegni di competenza (Macroaggregati 1.3 "Acquisto di beni e servizi" + 2.2 "Investimenti fissi lordi e acquisto di terreni") 69,56
9.2	Smaltimento debiti commerciali nati negli esercizi precedenti	Pagamenti c/residui (Macroaggregati 1.3 "Acquisto di beni e servizi" + 2.2 "Investimenti fissi lordi e acquisto di terreni") / stock residui al 1° gennaio (Macroaggregati 1.3 "Acquisto di beni e servizi" + 2.2 "Investimenti fissi lordi e acquisto di terreni") 63,75
9.3	Smaltimento debiti verso altre amministrazioni pubbliche nati nell'esercizio	Pagamenti di competenza [Trasferimenti correnti a Amministrazioni Pubbliche (U.1.04.01.00.000) + Trasferimenti di tributi (U.1.05.00.00.000) + Fondi perequativi (U.1.06.00.00.000) + Contributi agli investimenti a Amministrazioni pubbliche (U.2.03.01.00.000) + Altri trasferimenti in conto capitale (U.2.04.01.00.000 + U.2.04.11.00.000 + U.2.04.16.00.000 + U.2.04.21.00.000)] / 19,35

**Piano degli indicatori di bilancio
Indicatori Sintetici
Rendiconto esercizio 2020**

TIPOLOGIA INDICATORE	DEFINIZIONE	VALORE INDICATORE 2020
	Impegni di competenza [Trasferimenti correnti a Amministrazioni Pubbliche (U.1.04.01.00.000) + Trasferimenti di tributi (U.1.05.00.00.000) + Fondi perequativi (U.1.06.00.00.000) + Contributi agli investimenti a Amministrazioni pubbliche (U.2.03.01.00.000) + Altri trasferimenti in conto capitale (U.2.04.01.00.000 + U.2.04.11.00.000 + U.2.04.16.00.000 + U.2.04.21.00.000)]	
9.4	Smaltimento debiti verso altre amministrazioni pubbliche nati negli esercizi precedenti Pagamenti in c/residui [Trasferimenti correnti a Amministrazioni Pubbliche (U.1.04.01.00.000) + Trasferimenti di tributi (U.1.05.00.00.000) + Fondi perequativi (U.1.06.00.00.000) + Contributi agli investimenti a Amministrazioni pubbliche (U.2.03.01.00.000) + Altri trasferimenti in conto capitale (U.2.04.01.00.000 + U.2.04.11.00.000 + U.2.04.16.00.000 + U.2.04.21.00.000)] / stock residui al 1° gennaio [Trasferimenti correnti a Amministrazioni Pubbliche (U.1.04.01.00.000) + Trasferimenti di tributi (U.1.05.00.00.000) + Fondi perequativi (U.1.06.00.00.000) + Contributi agli investimenti a Amministrazioni pubbliche (U.2.03.01.00.000) + Altri trasferimenti in conto capitale (U.2.04.01.00.000 + U.2.04.11.00.000 + U.2.04.16.00.000 + U.2.04.21.00.000)]	92,83
9.5	Indicatore annuale di tempestività dei pagamenti (di cui al comma 1, dell'articolo 9, DPCM del 22 settembre 2014) Giorni effettivi intercorrenti tra la data di scadenza della fattura o richiesta equivalente di pagamento e la data di pagamento ai fornitori moltiplicata per l'importo dovuto, rapportata alla somma degli importi pagati nel periodo di riferimento	-7,15
10	Debiti finanziari	
10.1	Incidenza estinzioni anticipate debiti finanziari Impegni per estinzioni anticipate / Debito da finanziamento al 31 dicembre anno precedente (2)	0,00
10.2	Incidenza estinzioni ordinarie debiti finanziari (Totale impegni Titolo 4 della spesa – Impegni estinzioni anticipate) / Debito da finanziamento al 31 dicembre anno precedente (2)	0,00
10.3	Sostenibilità debiti finanziari [Impegni (Totale 1.7 "Interessi passivi" – "Interessi di mora" (U.1.07.06.02.000) – "Interessi per anticipazioni prestiti" (U.1.07.06.04.000) + Titolo 4 della spesa – estinzioni anticipate) – (Accertamenti Entrate categoria E.4.02.06.00.000 "Contributi agli investimenti direttamente destinati al rimborso di prestiti da amministrazioni pubbliche") + Trasferimenti in conto capitale per assunzione di debiti dell'amministrazione da parte di amministrazioni pubbliche (E.4.03.01.00.000) + Trasferimenti in conto capitale da parte di amministrazioni pubbliche per cancellazione di debiti dell'amministrazione (E.4.03.04.00.000)] / Accertamenti titoli 1, 2 e 3	1,74
10.4	Indebitamento procapite (in valore assoluto) Debito di finanziamento al 31/12 (2) / popolazione residente (al 1° gennaio dell'esercizio di riferimento o, se non disponibile, al 1° gennaio dell'ultimo anno disponibile)	0,00

**Piano degli indicatori di bilancio
Indicatori Sintetici
Rendiconto esercizio 2020**

TIPOLOGIA INDICATORE	DEFINIZIONE	VALORE INDICATORE 2020
11	Composizione dell'avanzo di amministrazione (4)	
11.1	Incidenza quota libera di parte corrente nell'avanzo	99,22
11.2	Incidenza quota libera in c/capitale nell'avanzo	0,00
11.3	Incidenza quota accantonata nell'avanzo	0,78
11.4	Incidenza quota vincolata nell'avanzo	0,00
12	Disavanzo di amministrazione	
12.1	Quota disavanzo ripianato nell'esercizio	0,00
12.2	Incremento del disavanzo rispetto all'esercizio precedente	0,00
12.3	Sostenibilità patrimoniale del disavanzo	0,00
12.4	Sostenibilità disavanzo effettivamente a carico dell'esercizio	0,00
13	Debiti fuori bilancio	
13.1	Debiti riconosciuti e finanziati	0,00
13.2	Debiti in corso di riconoscimento	0,00
13.3	Debiti riconosciuti e in corso di finanziamento	0,00

**Piano degli indicatori di bilancio
Indicatori Sintetici
Rendiconto esercizio 2020**

TIPOLOGIA INDICATORE	DEFINIZIONE	VALORE INDICATORE 2020
14	Utilizzo del FPV	
14.1	Utilizzo del FPV (Fondo pluriennale vincolato corrente e capitale iscritto in entrata del bilancio - Quota del fondo pluriennale vincolato corrente e capitale non utilizzata nel corso dell'esercizio e rinviata agli esercizi successivi) / Fondo pluriennale vincolato corrente e capitale iscritto in entrata nel bilancio (Per il FPV riferirsi ai valori riportati nell'allegato del rendiconto concernente il FPV, totale delle colonne a) e c)	100,00
15	Partite di giro e conto terzi	
15.1	Incidenza partite di giro e conto terzi in entrata Totale accertamenti Entrate per conto terzi e partite di giro / Totale accertamenti primi tre titoli delle entrate (al netto delle operazioni riguardanti la gestione della cassa vincolata)	30,79
15.2	Incidenza partite di giro e conto terzi in uscita Totale impegni Uscite per conto terzi e partite di giro / Totale impegni del titolo I della spesa (al netto delle operazioni riguardanti la gestione della cassa vincolata)	41,60

(1) Il Patrimonio Netto è pari alla Lettera A) dello stato patrimoniale passivo. Gli enti locali delle Autonomie speciali che adottano il DLgs 118/2011 a decorrere dal 2016 e gli enti locali con popolazione inferiore a 5.000 abitanti elaborano l'indicatore a decorrere dal 2017.

(2) Il debito da finanziamento è pari alla Lettera D1 dello stato patrimoniale passivo. Gli enti locali delle Autonomie speciali che adottano il DLgs 118/2011 a decorrere dal 2016 e gli enti locali con popolazione inferiore a 5.000 abitanti elaborano l'indicatore a decorrere dal 2017.

(3) Indicatore da rappresentare solo in caso di disavanzo di amministrazione. Il disavanzo di amministrazione è pari alla lettera E dell'allegato al rendiconto riguardante il risultato di amministrazione dell'esercizio di riferimento.

(4) Da compilare solo se la voce E, dell'allegato al rendiconto concernente il risultato di amministrazione è positivo o pari a 0

(5) La quota libera di parte corrente del risultato di amministrazione è pari alla voce E riportata nell'allegato a) al rendiconto. Il risultato di amministrazione è pari alla lettera A del predetto allegato a)

(6) La quota libera in c/capitale del risultato di amministrazione è pari alla voce D riportata nell'allegato a) al rendiconto. Il risultato di amministrazione è pari alla lettera A riportata nel predetto allegato a).

(7) La quota accantonata del risultato di amministrazione è pari alla voce B riportata nell'allegato a) al rendiconto. Il risultato di amministrazione è pari alla lettera A del predetto allegato a).

(8) La quota vincolata del risultato di amministrazione è pari alla voce C riportata nell'allegato a) al rendiconto. Il risultato di amministrazione è pari alla lettera A riportata nel predetto allegato a).

(9) Indicare al numeratore solo la quota del finanziamento destinata alla copertura di investimenti, e al denominatore escludere gli investimenti che, nell'esercizio, sono finanziati dal FPV.

Piano degli indicatori di bilancio
Indicatori analitici concernenti la composizione delle entrate e l'effettiva capacità di riscossione
Rendiconto esercizio 2020

Titolo Tipologia	Denominazione	Composizione delle entrate (dati percentuali)				Percentuale di riscossione						
		Previsioni iniziali competenza/ totale previsioni iniziali competenza	Previsioni definitive competenza/ totale previsioni definitive competenza	Accertamenti/ Totale Accertamenti	% di riscossione prevista nel bilancio di previsione iniziale: Previsioni iniziali cassa/ (previsioni iniziali competenza + residui)	% di riscossione prevista nelle previsioni definitive: Previsioni definitive cassa/ (previsioni definitive competenza + residui)	% di riscossione complessiva: (Riscossioni c/residui/ (Accertamenti + residui definitivi iniziali))	% di riscossione dei crediti esigibili nell'esercizio: Riscossioni c/comp/ Accertamenti di competenza	% di riscossione dei crediti esigibili negli esercizi precedenti: Riscossioni c/residui/ residui definitivi iniziali			
TITOLO 1:	Entrate correnti di natura tributaria, contributiva e perequativa											
10101	Tipologia 101: Imposte, tasse e proventi assimilati	12,11	11,56	11,69	70,52	100,00	41,71	52,71	7,70			
10104	Tipologia 104: Compartecipazioni di tributi	0,00	0,00	0,00	0,00	0,00	0,00	0,00	0,00			
10301	Tipologia 301: Fondi perequativi da Amministrazioni Centrali	5,52	5,26	9,09	98,16	100,00	89,74	89,74	0,00			
10302	Tipologia 302: Fondi perequativi dalla Regione o Provincia autonoma	0,00	0,00	0,00	0,00	0,00	0,00	0,00	0,00			
10000	Totale TITOLO 1: Entrate correnti di natura tributaria, contributiva e perequativa	17,63	16,82	20,78	77,34	100,00	59,48	68,90	7,70			
TITOLO 2:	Trasferimenti correnti											
20101	Tipologia 101: Trasferimenti correnti da Amministrazioni pubbliche	3,28	3,92	7,22	69,20	100,00	53,35	69,79	0,00			
20102	Tipologia 102: Trasferimenti correnti da Famiglie	0,00	0,00	0,00	0,00	0,00	0,00	0,00	0,00			
20103	Tipologia 103: Trasferimenti correnti da Imprese	0,00	0,00	0,00	0,00	0,00	0,00	0,00	0,00			
20104	Tipologia 104: Trasferimenti correnti da Istituzioni Sociali Private	0,00	0,00	0,00	0,00	0,00	0,00	0,00	0,00			
20105	Tipologia 105: Trasferimenti correnti dall'Unione Europea e dal Resto del Mondo	0,00	0,00	0,00	0,00	0,00	0,00	0,00	0,00			
20000	Totale TITOLO 2: Trasferimenti correnti	3,28	3,92	7,22	69,20	100,00	53,35	69,79	0,00			
TITOLO 3:	Entrate extratributarie											
30100	Tipologia 100: Vendita di beni e servizi e proventi derivanti dalla gestione dei beni	9,25	8,90	20,43	99,54	100,00	97,98	98,31	0,00			
30200	Tipologia 200: Proventi derivanti dall'attività di controllo e repressione delle irregolarità e degli illeciti	0,00	0,00	0,00	0,00	0,00	0,00	0,00	0,00			
30300	Tipologia 300: Interessi attivi	0,00	0,00	0,00	0,00	0,00	0,00	0,00	0,00			
30400	Tipologia 400: Altre entrate da redditi da capitale	0,00	0,00	0,00	0,00	0,00	0,00	0,00	0,00			
30500	Tipologia 500: Rimborsi e altre entrate correnti	0,11	0,17	0,30	68,75	100,00	100,00	100,00	100,00			
30000	Totale TITOLO 3: Entrate extratributarie	9,36	9,08	20,74	99,02	100,00	98,02	98,34	54,54			

Piano degli indicatori di bilancio
Indicatori analitici concernenti la composizione delle entrate e l'effettiva capacità di riscossione
Rendiconto esercizio 2020

Titolo Tipologia	Denominazione	Composizione delle entrate (dati percentuali)				Percentuale di riscossione						
		Previsioni iniziali competenza/ totale previsioni iniziali competenza	Previsioni definitive competenza/ totale previsioni definitive competenza	Accertamenti/ Totale Accertamenti	% di riscossione prevista nel bilancio di previsione iniziale: Previsioni iniziali cassa/ (previsioni iniziali competenza + residui)	% di riscossione prevista nelle previsioni definitive: Previsioni definitive cassa/ (previsioni definitive competenza + residui)	% di riscossione complessiva: (Riscossioni c/comp+ Riscossioni c/residui)/ (Accertamenti + residui definitivi iniziali)	% di riscossione dei crediti esigibili nell'esercizio: Riscossioni c/comp/ Accertamenti di competenza	% di riscossione dei crediti esigibili negli esercizi precedenti: Riscossioni c/residui/ residui definitivi iniziali			
TITOLO 4:	Entrate in conto capitale											
40100	Tipologia 100: Tributi in conto capitale	0,00	0,00	0,00	0,00	0,00	0,00	0,00	0,00	0,00	0,00	0,00
40200	Tipologia 200: Contributi agli investimenti	28,25	28,76	23,65	79,98	100,00	33,29	19,89	42,34			
40300	Tipologia 300: Altri trasferimenti in conto capitale	3,09	2,94	5,12	100,00	100,00	0,00	0,00	0,00			
40400	Tipologia 400: Entrate da alienazione di beni materiali e immateriali	0,00	0,00	0,00	0,00	0,00	0,00	0,00	0,00			
40500	Tipologia 500: Altre entrate in conto capitale	0,00	0,00	0,00	0,00	0,00	0,00	0,00	0,00			
40000	Totale TITOLO 4: Entrate in conto capitale	31,33	31,70	28,77	81,59	100,00	30,61	16,35	42,34			
TITOLO 5:	Entrate da riduzione di attività finanziarie											
50100	Tipologia 100: Alienazione di attività finanziarie	0,00	0,00	0,00	0,00	0,00	0,00	0,00	0,00			
50200	Tipologia 200: Riscossione crediti di breve termine	0,00	0,00	0,00	0,00	0,00	0,00	0,00	0,00			
50300	Tipologia 300: Riscossione crediti di medio-lungo termine	0,00	0,00	0,00	0,00	0,00	0,00	0,00	0,00			
50400	Tipologia 400: Altre entrate per riduzione di attività finanziarie	0,00	0,00	0,00	0,00	0,00	0,00	0,00	0,00			
50000	Totale TITOLO 5: Entrate da riduzione di attività finanziarie	0,00	0,00	0,00	0,00	0,00	0,00	0,00	0,00			
TITOLO 6:	Accensione Prestiti											
60100	Tipologia 100: Emissione di titoli obbligazionari	0,00	0,00	0,00	0,00	0,00	0,00	0,00	0,00			
60200	Tipologia 200: Accensione prestiti a breve termine	0,00	0,00	0,00	0,00	0,00	0,00	0,00	0,00			
60300	Tipologia 300: Accensione mutui e altri finanziamenti a medio lungo termine	5,06	4,82	0,00	100,00	100,00	0,00	0,00	0,00			
60400	Tipologia 400: Altre forme di indebitamento	0,00	0,00	0,00	0,00	0,00	0,00	0,00	0,00			
60000	Totale TITOLO 6: Accensione Prestiti	5,06	4,82	0,00	100,00	100,00	0,00	0,00	0,00			
TITOLO 7:	Anticipazioni da istituto tesoriere/cassiere											
70100	Tipologia 100: Anticipazioni da istituto tesoriere/cassiere	20,23	19,27	7,49	100,00	100,00	100,00	100,00	0,00			
70000	Totale TITOLO 7: Anticipazioni da istituto tesoriere/cassiere	20,23	19,27	7,49	100,00	100,00	100,00	100,00	0,00			

247

Piano degli indicatori di bilancio
Indicatori analitici concernenti la composizione delle entrate e l'effettiva capacità di riscossione
Rendiconto esercizio 2020

Titolo Tipologia	Denominazione	Composizione delle entrate (dati percentuali)				Percentuale di riscossione						
		Previsioni iniziali competenza/ totale previsioni iniziali competenza	Previsioni definitive competenza/ totale previsioni definitive competenza	Accertamenti/ Totale Accertamenti	% di riscossione prevista nel bilancio di previsione iniziale: Previsioni iniziali cassa/ (previsioni iniziali competenza + residui)	% di riscossione prevista nelle previsioni definitive: Previsioni definitive cassa/ (previsioni definitive competenza + residui)	% di riscossione complessiva: (Riscossioni c/comp+ Riscossioni c/residui)/ (Accertamenti + residui definitivi iniziali)	% di riscossione dei crediti esigibili nell'esercizio: Riscossioni c/comp/ Accertamenti di competenza	% di riscossione dei crediti esigibili negli esercizi precedenti: Riscossioni c/residui/ residui definitivi iniziali			
TITOLO 9:	Entrate per conto terzi e partite di giro											
90100	Tipologia 100: Entrate per partite di giro	12,24	11,66	11,33	96,42	100,00	97,47	99,34	0,00			
90200	Tipologia 200: Entrate per conto terzi	0,86	2,75	3,68	89,47	100,00	69,24	83,82	10,58			
90000	Totale TITOLO 9: Entrate per conto terzi e partite di giro	13,10	14,40	15,01	95,93	100,00	89,43	95,54	8,55			
	TOTALE ENTRATE	100,00	100,00	100,00	87,45	100,00	57,33	66,28	36,15			

Piano degli indicatori di bilancio
Indicatori analitici concernenti la composizione delle spese per missioni e programmi
Rendiconto esercizio 2020

		COMPOSIZIONE DELLE SPESE PER MISSIONI E PROGRAMMI							Dati di rendiconto	
		Previsioni Iniziali		Previsioni definitive		Incidenza Missione programma: (Impegni + FPV)/(Totale impegni + Totale FPV)	di cui Incidenza FPV: Previsioni stanziamento FPV/ Previsione FPV totale	di cui Incidenza FPV: Previsioni stanziamento/ Previsione FPV totale	di cui Incidenza FPV: Previsioni stanziamento/ Previsione FPV totale	di cui incidenza economie di spesa: Economie di competenza/ Totale Economie di competenza
MISSIONI E PROGRAMMI		Incidenza Missioni/Programmi: Previsioni stanziamento/ totale previsioni missioni	di cui Incidenza FPV: Previsioni stanziamento FPV/ Previsione FPV totale	Incidenza Missioni/Programmi: Previsioni stanziamento/ totale previsioni missioni	di cui Incidenza FPV: Previsioni stanziamento FPV/ Previsione FPV totale					
Missione 01 Servizi istituzionali, generali e di gestione	01	Organi istituzionali	0,46	0,00	0,80	0,00	0,00	0,56	0,00	1,14
	02	Segreteria generale	10,23	0,00	8,23	0,00	12,30	0,00	0,00	2,24
	03	Gestione economica, finanziaria, programmazione e provveditorato	0,27	0,00	0,22	0,00	0,23	0,00	0,00	0,21
	04	Gestione delle entrate tributarie e servizi fiscali	2,23	0,00	1,78	0,00	2,87	0,00	0,00	0,18
	05	Gestione dei beni demaniali e patrimoniali	0,30	0,00	0,36	0,00	0,54	0,00	0,00	0,11
	06	Ufficio tecnico	0,00	0,00	0,00	0,00	0,00	0,00	0,00	0,00
	07	Elezioni e consultazioni popolari - Anagrafe e stato civile	0,01	0,00	0,00	0,00	0,00	0,00	0,00	0,01
	08	Statistica e sistemi informativi	0,00	0,00	0,00	0,00	0,00	0,00	0,00	0,00
	09	Assistenza tecnico-amministrativa agli enti locali	0,00	0,00	0,00	0,00	0,00	0,00	0,00	0,00
	10	Risorse umane	1,52	0,00	1,21	0,00	0,79	0,00	0,00	1,84
	11	Altri servizi generali	5,44	0,00	4,36	0,00	6,19	0,00	0,00	1,67
	TOTALE MISSIONE 01 Servizi istituzionali, generali e di gestione	20,46	0,00	16,97	0,00	23,48	0,00	0,00	7,39	
Missione 02 Giustizia	01	Uffici giudiziari	0,00	0,00	0,00	0,00	0,00	0,00	0,00	0,00
	02	Casa circondariale e altri servizi	0,00	0,00	0,00	0,00	0,00	0,00	0,00	0,00
		TOTALE MISSIONE 02 Giustizia	0,00	0,00	0,00	0,00	0,00	0,00	0,00	0,00
Missione 03 Ordine pubblico e sicurezza	01	Polizia locale e amministrativa	0,00	0,00	0,00	0,00	0,00	0,00	0,00	0,00
	02	Sistema integrato di sicurezza urbana	0,00	0,00	0,00	0,00	0,00	0,00	0,00	0,00
		TOTALE MISSIONE 03 Ordine pubblico e sicurezza	0,00	0,00	0,00	0,00	0,00	0,00	0,00	0,00
Missione 04 Istruzione e diritto allo studio	01	Istruzione prescolastica	0,00	0,00	0,00	0,00	0,00	0,00	0,00	0,00
	02	Altri ordini di istruzione non universitaria	0,61	0,00	0,49	0,00	0,62	0,00	0,00	0,29
	04	Istruzione universitaria	0,00	0,00	0,00	0,00	0,00	0,00	0,00	0,00
		TOTALE MISSIONE 04 Istruzione e diritto allo studio	0,61	0,00	0,49	0,00	0,62	0,00	0,00	0,29

Piano degli indicatori di bilancio
Indicatori analitici concernenti la composizione delle spese per missioni e programmi
Rendiconto esercizio 2020

MISSIONI E PROGRAMMI		COMPOSIZIONE DELLE SPESE PER MISSIONI E PROGRAMMI						Dati di rendiconto		di cui incidenza economie di spesa: Economie di competenza/ Totale Economie di competenza
		Incidenza Missioni/Programmi: Previsioni stanziamento/ totale previsioni missioni	di cui Incidenza FPV: Previsioni stanziamento FPV/ Previsione FPV totale	Incidenza Missioni/Programmi: Previsioni stanziamento/ totale previsioni missioni	di cui Incidenza FPV: Previsioni stanziamento FPV/ Previsione FPV totale	Incidenza Missione programma: (Impegni + FPV)/(Totale impegni + Totale FPV)	di cui incidenza FPV: FPV / Totale FPV			
	05 Istruzione tecnica superiore	0,35	0,00	0,28	0,00	0,00	0,46	0,00	0,03	
	06 Servizi ausiliari all'istruzione	0,00	0,00	0,00	0,00	0,00	0,00	0,00	0,00	
	07 Diritto allo studio	0,00	0,00	0,00	0,00	0,00	0,00	0,00	0,00	
	TOTALE MISSIONE 04 Istruzione e diritto allo studio	0,96	0,00	0,77	0,00	0,00	1,08	0,00	0,32	
Missione 05 Tutela e valorizzazione dei beni e delle attività culturali	01 Valorizzazione dei beni di interesse storico	4,10	0,00	3,28	0,00	0,00	0,00	0,00	8,11	
	02 Attività culturali e interventi diversi nel settore culturale	0,61	0,00	0,49	0,00	0,00	0,34	0,00	0,70	
	TOTALE MISSIONE 05 Tutela e valorizzazione dei beni e delle attività culturali	4,70	0,00	3,77	0,00	0,00	0,34	0,00	8,81	
Missione 06 Politiche giovanili, sport e tempo libero	01 Sport e tempo libero	0,00	0,00	0,00	0,00	0,00	0,00	0,00	0,00	
	02 Giovani	0,00	0,00	0,00	0,00	0,00	0,00	0,00	0,00	
	TOTALE MISSIONE 06 Politiche giovanili, sport e tempo libero	0,00	0,00	0,00	0,00	0,00	0,00	0,00	0,00	
Missione 07 Turismo	01 Sviluppo e valorizzazione del turismo	0,00	0,00	0,00	0,00	0,00	0,00	0,00	0,00	
	TOTALE MISSIONE 07 Turismo	0,00	0,00	0,00	0,00	0,00	0,00	0,00	0,00	
Missione 08 Assetto del territorio ed edilizia abitativa	01 Urbanistica e assetto del territorio	3,82	0,00	3,06	0,00	31,81	4,69	31,81	0,67	
	02 Edilizia residenziale pubblica e locale e piani di edilizia economico-popolare	0,13	0,00	0,11	0,00	0,00	0,17	0,00	0,00	
	TOTALE MISSIONE 08 Assetto del territorio ed edilizia abitativa	3,96	0,00	3,17	0,00	31,81	4,86	31,81	0,67	
Missione 09 Sviluppo sostenibile e tutela del territorio e dell'ambiente	01 Difesa del suolo	4,40	0,00	3,52	0,00	42,18	5,92	42,18	0,00	
	02 Tutela, valorizzazione e recupero ambientale	1,84	0,00	1,48	0,00	17,68	2,48	17,68	0,00	
	03 Rifiuti	2,43	0,00	1,94	0,00	0,00	2,00	0,00	1,86	
	04 Servizio idrico integrato	0,00	0,00	0,00	0,00	0,00	0,00	0,00	0,00	
	05 Aree protette, parchi naturali, protezione naturalistica e	0,00	0,00	0,00	0,00	0,00	0,00	0,00	0,00	

Piano degli indicatori di bilancio
Indicatori analitici concernenti la composizione delle spese per missioni e programmi
Rendiconto esercizio 2020

		COMPOSIZIONE DELLE SPESE PER MISSIONI E PROGRAMMI							Dati di rendiconto	
MISSIONI E PROGRAMMI		Previsioni Iniziali		Previsioni definitive		Incidenza Missione programma: (Impegni + FPV)/(Totale impegni + Totale FPV)	di cui Incidenza FPV: Previsioni stanziamento FPV/ Previsione FPV totale	di cui incidenza economie di spesa: Economie di competenza/ Totale Economie di competenza		
Incidenza Missioni/Programmi: Previsioni stanziamento/ totale previsioni missioni	di cui Incidenza FPV: Previsioni stanziamento FPV/ Previsione FPV totale	Incidenza Missioni/Programmi: Previsioni stanziamento/ totale previsioni missioni	di cui Incidenza FPV: Previsioni stanziamento FPV/ Previsione FPV totale	Incidenza Missione programma: (Impegni + FPV)/(Totale impegni + Totale FPV)	di cui incidenza FPV: FPV / Totale FPV					
	forestazione									
06	Tutela e valorizzazione delle risorse idriche	0,01	0,00	0,00	0,00	0,00	0,00	0,00	0,00	0,01
07	Sviluppo sostenibile territorio montano piccoli Comuni	16,35	0,00	18,03	0,00	16,50	0,00	0,00	0,00	20,27
08	Qualità dell'aria e riduzione dell'inquinamento	0,00	0,00	0,00	0,00	0,00	0,00	0,00	0,00	0,00
	TOTALE MISSIONE 09 Sviluppo sostenibile e tutela del territorio e dell'ambiente	25,03	0,00	24,97	0,00	26,90	59,87	59,87	59,87	22,14
Missione 10 Trasporti e diritto alla mobilità										
01	Trasporto ferroviario	0,00	0,00	0,00	0,00	0,00	0,00	0,00	0,00	0,00
02	Trasporto pubblico locale	0,00	0,00	0,00	0,00	0,00	0,00	0,00	0,00	0,00
03	Trasporto per vie d'acqua	0,00	0,00	0,00	0,00	0,00	0,00	0,00	0,00	0,00
04	Altre modalità di trasporto	0,00	0,00	0,00	0,00	0,00	0,00	0,00	0,00	0,00
05	Viabilità e infrastrutture stradali	2,18	0,00	13,77	0,00	22,58	8,33	8,33	8,33	0,81
	TOTALE MISSIONE 10 Trasporti e diritto alla mobilità	2,18	0,00	13,77	0,00	22,58	8,33	8,33	8,33	0,81
Missione 11 Soccorso civile										
01	Sistema di protezione civile	0,00	0,00	0,00	0,00	0,00	0,00	0,00	0,00	0,00
02	Interventi a seguito di calamità naturali	0,00	0,00	0,00	0,00	0,00	0,00	0,00	0,00	0,00
	TOTALE MISSIONE 11 Soccorso civile	0,00	0,00	0,00	0,00	0,00	0,00	0,00	0,00	0,00
Missione 12 Diritti sociali, politiche sociali e famiglia										
01	Interventi per l'infanzia e i minori e per asili nido	0,00	0,00	0,00	0,00	0,00	0,00	0,00	0,00	0,00
02	Interventi per la disabilità	0,00	0,00	0,00	0,00	0,00	0,00	0,00	0,00	0,00
03	Interventi per gli anziani	0,00	0,00	0,08	0,00	0,09	0,00	0,00	0,00	0,07
04	Interventi per soggetti a rischio di esclusione sociale	0,56	0,00	0,53	0,00	0,73	0,00	0,00	0,00	0,23
05	Interventi per le famiglie	0,00	0,00	0,00	0,00	0,00	0,00	0,00	0,00	0,00
06	Interventi per il diritto alla casa	0,00	0,00	0,00	0,00	0,00	0,00	0,00	0,00	0,00
07	Programmazione e governo della rete dei servizi socio-sanitari e sociali	0,00	0,00	0,00	0,00	0,00	0,00	0,00	0,00	0,00

Piano degli indicatori di bilancio
Indicatori analitici concernenti la composizione delle spese per missioni e programmi
Rendiconto esercizio 2020

MISSIONI E PROGRAMMI		COMPOSIZIONE DELLE SPESE PER MISSIONI E PROGRAMMI							
		Previsioni Iniziali		Previsioni definitive		Dati di rendiconto			
		Incidenza Missioni/Programmi: Previsioni stanziamento/ totale previsioni missioni	di cui Incidenza FPV: Previsioni stanziamento FPV/ Previsione FPV totale	Incidenza Missioni/Programmi: Previsioni stanziamento/ totale previsioni missioni	di cui Incidenza FPV: Previsioni stanziamento FPV/ Previsione FPV totale	Incidenza Missione programma: (Impegni + FPV)/(Totale impegni + Totale FPV)	di cui incidenza FPV: FPV / Totale FPV	di cui incidenza economie di spesa: Economie di competenza/ Totale Economie di competenza	
Missione 13 Tutela della salute	08	Cooperazione e associazionismo	0,00	0,00	0,00	0,00	0,00	0,00	
	09	Servizio necroscopico e cimiteriale	0,00	0,00	0,00	0,00	0,00	0,00	
	TOTALE MISSIONE 12 Diritti sociali, politiche sociali e famiglia		0,56	0,00	0,61	0,00	0,81	0,00	0,31
	01	Servizio sanitario regionale - finanziamento ordinario corrente per la garanzia dei LEA	0,00	0,00	0,00	0,00	0,00	0,00	
	02	Servizio sanitario regionale - finanziamento aggiuntivo corrente per livelli di assistenza superiori ai LEA	0,00	0,00	0,00	0,00	0,00	0,00	
	03	Servizio sanitario regionale - finanziamento aggiuntivo corrente per la copertura dello squilibrio di bilancio corrente	0,00	0,00	0,00	0,00	0,00	0,00	
	04	Servizio sanitario regionale - ripiano di disavanzi sanitari relativi ad esercizi pregressi	0,00	0,00	0,00	0,00	0,00	0,00	
05	Servizio sanitario regionale - investimenti sanitari	0,00	0,00	0,00	0,00	0,00	0,00		
06	Servizio sanitario regionale - restituzione maggiori gettiti SSN	0,00	0,00	0,00	0,00	0,00	0,00		
07	Ulteriori spese in materia sanitaria	0,00	0,00	0,00	0,00	0,00	0,00		
TOTALE MISSIONE 13 Tutela della salute		0,00	0,00	0,00	0,00	0,00	0,00	0,00	
Missione 14 Sviluppo economico e competitività	01	Industria, PMI e Artigianato	0,00	0,00	0,00	0,00	0,00	0,00	
	02	Commercio - reti distributive - tutela dei consumatori	0,00	0,00	0,00	0,00	0,00	0,00	
	03	Ricerca e innovazione	0,00	0,00	0,00	0,00	0,00	0,00	
	04	Reti e altri servizi di pubblica utilità	0,00	0,00	0,00	0,00	0,00	0,00	
TOTALE MISSIONE 14 Sviluppo economico e competitività		0,00	0,00	0,00	0,00	0,00	0,00	0,00	

Piano degli indicatori di bilancio
Indicatori analitici concernenti la composizione delle spese per missioni e programmi
Rendiconto esercizio 2020

		COMPOSIZIONE DELLE SPESE PER MISSIONI E PROGRAMMI							Dati di rendiconto	
		Previsioni Iniziali		Previsioni definitive		Incidenza Missione programma: (Impegni + FPV)/(Totale impegni + Totale FPV)	di cui Incidenza FPV: Previsioni stanziamento FPV/ Previsione FPV totale	di cui incidenza FPV: FPV / Totale FPV	di cui incidenza economie di spesa: Economie di competenza/ Totale Economie di competenza	
MISSIONI E PROGRAMMI		Incidenza Missioni/Programmi: Previsioni stanziamento/ totale previsioni missioni	di cui Incidenza FPV: Previsioni stanziamento FPV/ Previsione FPV totale	Incidenza Missioni/Programmi: Previsioni stanziamento/ totale previsioni missioni	di cui Incidenza FPV: Previsioni stanziamento FPV/ Previsione FPV totale					Incidenza Missione programma: (Impegni + FPV)/(Totale impegni + Totale FPV)
Missione 15 Politiche per il lavoro e la formazione professionale	01	Servizi per lo sviluppo del mercato del lavoro	0,00	0,00	0,00	0,00	0,00	0,00	0,00	0,00
	02	Formazione professionale	0,00	0,00	0,00	0,00	0,00	0,00	0,00	0,00
	03	Sostegno all'occupazione	0,00	0,00	0,00	0,00	0,00	0,00	0,00	0,00
TOTALE MISSIONE 15 Politiche per il lavoro e la formazione professionale			0,00	0,00	0,00	0,00	0,00	0,00	0,00	0,00
Missione 16 Agricoltura, politiche agroalimentari e pesca	01	Sviluppo del settore agricolo e del sistema agroalimentare	0,00	0,00	0,00	0,00	0,00	0,00	0,00	0,00
	02	Caccia e pesca	0,00	0,00	0,00	0,00	0,00	0,00	0,00	0,00
TOTALE MISSIONE 16 Agricoltura, politiche agroalimentari e pesca			0,00	0,00	0,00	0,00	0,00	0,00	0,00	0,00
Missione 17 Energia e diversificazione delle fonti energetiche	01	Fonti energetiche	5,06	0,00	4,66	0,00	1,02	0,00	0,00	10,01
	TOTALE MISSIONE 17 Energia e diversificazione delle fonti energetiche		5,06	0,00	4,66	0,00	1,02	0,00	0,00	10,01
Missione 18 Relazioni con le altre autonomie territoriali e locali	01	Relazioni finanziarie con le altre autonomie territoriali	0,71	0,00	0,57	0,00	0,00	0,00	0,00	1,41
	TOTALE MISSIONE 18 Relazioni con le altre autonomie territoriali e locali		0,71	0,00	0,57	0,00	0,00	0,00	0,00	1,41
Missione 19 Relazioni internazionali	01	Relazioni internazionali e Cooperazione allo sviluppo	0,00	0,00	0,00	0,00	0,00	0,00	0,00	0,00
	TOTALE MISSIONE 19 Relazioni internazionali		0,00	0,00	0,00	0,00	0,00	0,00	0,00	0,00
Missione 20 Fondi e accantonamenti	01	Fondo di riserva	0,00	0,00	0,00	0,00	0,00	0,00	0,00	0,00
	02	Fondo crediti di dubbia esigibilità	2,53	0,00	2,02	0,00	0,00	0,00	0,00	5,00
	03	Altri fondi	0,00	0,00	0,00	0,00	0,00	0,00	0,00	0,00
TOTALE MISSIONE 20 Fondi e accantonamenti			2,53	0,00	2,02	0,00	0,00	0,00	0,00	5,00
Missione 50 Debito pubblico	01	Quota interessi ammortamento mutui e prestiti obbligazionari	0,00	0,00	0,00	0,00	0,00	0,00	0,00	0,00
	02	Quota capitale ammortamento mutui e prestiti obbligazionari	0,52	0,00	0,42	0,00	0,00	0,00	0,00	0,02
TOTALE MISSIONE 50 Debito pubblico			0,52	0,00	0,42	0,00	0,00	0,00	0,00	0,02
253										

Piano degli indicatori di bilancio
Indicatori analitici concernenti la composizione delle spese per missioni e programmi
Rendiconto esercizio 2020

MISSIONI E PROGRAMMI		COMPOSIZIONE DELLE SPESE PER MISSIONI E PROGRAMMI						Dati di rendiconto	
		Previsioni Iniziali		Previsioni definitive		Incidenza Missione programma: (Impegni + FPV)/(Totale impegni + Totale FPV)	di cui incidenza FPV: FPV / Totale FPV	di cui incidenza economie di spesa: Economie di competenza/ Totale Economie di competenza	
		Incidenza Missioni/Programmi: Previsioni stanziamento/ totale previsioni missioni	di cui Incidenza FPV: Previsioni stanziamento FPV/ Previsione FPV totale	Incidenza Missioni/Programmi: Previsioni stanziamento/ totale previsioni missioni	di cui Incidenza FPV: Previsioni stanziamento FPV/ Previsione FPV totale				
Missione 60 Anticipazioni finanziarie	01	Restituzione anticipazione di tesoreria	20,23	0,00	16,20	0,00	6,07	0,00	31,10
	TOTALE MISSIONE 60 Anticipazioni finanziarie		20,23	0,00	16,20	0,00	6,07	0,00	31,10
Missione 99 Servizi per conto terzi	01	Servizi per conto terzi - Partite di giro	13,10	0,00	12,11	0,00	12,17	0,00	12,02
	02	Anticipazioni per il finanziamento del sistema sanitario nazionale	0,00	0,00	0,00	0,00	0,00	0,00	0,00
	TOTALE MISSIONE 99 Servizi per conto terzi		13,10	0,00	12,11	0,00	12,17	0,00	12,02

Piano degli indicatori di bilancio
Indicatori concernenti la capacità di pagare spese per missioni e programmi
Rendiconto esercizio 2020

MISSIONI E PROGRAMMI		CAPACITA' DI PAGARE SPESE NEL CORSO DELL'ESERCIZIO 2020 (dati percentuali)				
		Capacità di pagamento nel bilancio di previsione iniziale: Previsioni iniziali cassa/ (residui +previsioni iniziali competenza- FPV)	Capacità di pagamento nelle previsioni definitive: Previsioni definitive cassa/ (residui +previsioni definitive competenza- FPV)	Capacità di pagamento a consuntivo: (Pagam. c/comp+ Pagam. c/residui) / (Impegni + residui definitivi iniziali)	Capacità di pagamento delle spese nell'esercizio: Pagam. c/comp/ Impegni	Capacità di pagamento delle spese esigibili negli esercizi precedenti: Pagam. c/residui / residui definitivi iniziali
Missione 01 Servizi istituzionali, generali e di gestione	01 Organi istituzionali	96,72	100,00	48,43	36,34	64,37
	02 Segreteria generale	88,59	100,00	92,78	91,19	98,68
	03 Gestione economica, finanziaria, programmazione e provveditorato	100,00	100,00	100,00	100,00	100,00
	04 Gestione delle entrate tributarie e servizi fiscali	99,84	100,00	89,99	95,34	16,01
	05 Gestione dei beni demaniali e patrimoniali	82,62	100,00	19,23	9,04	82,88
	06 Ufficio tecnico	0,00	0,00	0,00	0,00	0,00
	07 Elezioni e consultazioni popolari - Anagrafe e stato civile	64,10	100,00	47,82	49,06	46,67
	08 Statistica e sistemi informativi	0,00	0,00	0,00	0,00	0,00
	09 Assistenza tecnico-amministrativa agli enti locali	0,00	0,00	0,00	0,00	0,00
	10 Risorse umane	100,00	100,00	47,00	0,00	100,00
	11 Altri servizi generali	99,92	100,00	29,68	29,68	0,00
TOTALE MISSIONE 01 Servizi istituzionali, generali e di gestione		93,56	100,00	73,13	69,30	91,92
Missione 02 Giustizia	01 Uffici giudiziari	0,00	0,00	0,00	0,00	0,00
	02 Casa circondariale e altri servizi	0,00	0,00	0,00	0,00	0,00
	TOTALE MISSIONE 02 Giustizia	0,00	0,00	0,00	0,00	0,00
Missione 03 Ordine pubblico e sicurezza	01 Polizia locale e amministrativa	0,00	0,00	0,00	0,00	0,00
	02 Sistema integrato di sicurezza urbana	0,00	0,00	0,00	0,00	0,00
	TOTALE MISSIONE 03 Ordine pubblico e sicurezza	0,00	0,00	0,00	0,00	0,00
Missione 04 Istruzione e diritto allo studio	01 Istruzione prescolastica	0,00	0,00	0,00	0,00	0,00
	02 Altri ordini di istruzione non universitaria	99,98	100,00	67,04	52,31	100,00
	04 Istruzione universitaria	0,00	0,00	0,00	0,00	0,00
	05 Istruzione tecnica superiore	100,00	100,00	0,00	0,00	0,00

Piano degli indicatori di bilancio
Indicatori concernenti la capacità di pagare spese per missioni e programmi
Rendiconto esercizio 2020

MISSIONI E PROGRAMMI		CAPACITA' DI PAGARE SPESE NEL CORSO DELL'ESERCIZIO 2020 (dati percentuali)					
		Capacità di pagamento nel bilancio di previsione iniziale: Previsioni iniziali cassa/ (residui +previsioni iniziali competenza- FPV)	Capacità di pagamento nelle previsioni definitive: Previsioni definitive cassa/ (residui +previsioni definitive competenza- FPV)	Capacità di pagamento a consuntivo: (Pagam. c/comp+ Pagam. c/residui) / (Impegni + residui definitivi iniziali)	Capacità di pagamento delle spese nell'esercizio: Pagam. c/comp/ Impegni	Capacità di pagamento delle spese esigibili negli esercizi precedenti: Pagam. c/residui / residui definitivi iniziali	
06	06 Servizi ausiliari all'istruzione	0,00	0,00	0,00	0,00	0,00	0,00
	07 Diritto allo studio	0,00	0,00	0,00	0,00	0,00	0,00
TOTALE MISSIONE 04 Istruzione e diritto allo studio		99,99	100,00	44,29	30,00	100,00	100,00
Missione 05 Tutela e valorizzazione dei beni e delle attività culturali	01 Valorizzazione dei beni di interesse storico	100,00	100,00	0,00	0,00	0,00	0,00
	02 Attività culturali e interventi diversi nel settore culturale	100,00	100,00	100,00	100,00	0,00	0,00
TOTALE MISSIONE 05 Tutela e valorizzazione dei beni e delle attività culturali		100,00	100,00	100,00	100,00	0,00	0,00
Missione 06 Politiche giovanili, sport e tempo libero	01 Sport e tempo libero	0,00	0,00	0,00	0,00	0,00	0,00
	02 Giovani	0,00	0,00	0,00	0,00	0,00	0,00
TOTALE MISSIONE 06 Politiche giovanili, sport e tempo libero		0,00	0,00	0,00	0,00	0,00	0,00
Missione 07 Turismo	01 Sviluppo e valorizzazione del turismo	0,00	100,00	0,00	0,00	0,00	0,00
	TOTALE MISSIONE 07 Turismo	0,00	100,00	0,00	0,00	0,00	0,00
Missione 08 Assetto del territorio ed edilizia abitativa	01 Urbanistica e assetto del territorio	53,62	100,00	0,00	0,00	0,00	0,00
	02 Edilizia residenziale pubblica e locale e piani di edilizia economico-popolare	97,17	100,00	100,00	100,00	100,00	100,00
TOTALE MISSIONE 08 Assetto del territorio ed edilizia abitativa		54,43	100,00	45,66	43,70	100,00	100,00
Missione 09 Sviluppo sostenibile e tutela del territorio e dell'ambiente	01 Difesa del suolo	100,00	0,00	0,00	0,00	0,00	0,00
	02 Tutela, valorizzazione e recupero ambientale	100,00	0,00	0,00	0,00	0,00	0,00
	03 Rifiuti	67,08	100,00	57,91	71,29	39,05	0,00
	04 Servizio idrico integrato	0,00	0,00	0,00	0,00	0,00	0,00
	05 Aree protette, parchi naturali, protezione naturalistica e forestazione	0,00	0,00	0,00	0,00	0,00	0,00
	06 Tutela e valorizzazione delle risorse idriche	100,00	100,00	0,00	0,00	0,00	0,00

Piano degli indicatori di bilancio
Indicatori concernenti la capacità di pagare spese per missioni e programmi
Rendiconto esercizio 2020

MISSIONI E PROGRAMMI		CAPACITA' DI PAGARE SPESE NEL CORSO DELL'ESERCIZIO 2020 (dati percentuali)					
		Capacità di pagamento nel bilancio di previsione iniziale: cassa/ (residui +previsioni iniziali competenza- FPV)	Capacità di pagamento nelle previsioni definitive: Previsioni definitive cassa/ (residui +previsioni definitive competenza- FPV)	Capacità di pagamento a consuntivo: (Pagam. c/comp+ Pagam. c/residui) / (Impegni + residui definitivi iniziali)	Capacità di pagamento delle spese nell'esercizio: Pagam. c/comp/ Impegni	Capacità di pagamento delle spese esigibili negli esercizi precedenti: Pagam. c/residui / residui definitivi iniziali	
Missione 10 Trasporti e diritto alla mobilità	07	Sviluppo sostenibile territorio montano piccoli Comuni	66,33	100,00	56,31	43,82	93,84
	08	Qualità dell'aria e riduzione dell'inquinamento	0,00	0,00	0,00	0,00	0,00
	TOTALE MISSIONE 09 Sviluppo sostenibile e tutela del territorio e dell'ambiente		72,50	100,00	56,53	46,79	82,57
	01	Trasporto ferroviario	0,00	0,00	0,00	0,00	0,00
	02	Trasporto pubblico locale	0,00	0,00	0,00	0,00	0,00
Missione 11 Soccorso civile	03	Trasporto per vie d'acqua	0,00	0,00	0,00	0,00	0,00
	04	Altre modalità di trasporto	0,00	0,00	0,00	0,00	0,00
	05	Viabilità e infrastrutture stradali	12,36	100,00	64,01	65,76	0,00
	TOTALE MISSIONE 10 Trasporti e diritto alla mobilità		12,36	100,00	64,01	65,76	0,00
	01	Sistema di protezione civile	0,00	0,00	0,00	0,00	0,00
Missione 12 Diritti sociali, politiche sociali e famiglia	02	Interventi a seguito di calamità naturali	0,00	0,00	0,00	0,00	0,00
	TOTALE MISSIONE 11 Soccorso civile		0,00	0,00	0,00	0,00	0,00
	01	Interventi per l'infanzia e i minori e per asili nido	0,00	0,00	0,00	0,00	0,00
	02	Interventi per la disabilità	0,00	0,00	0,00	0,00	0,00
	03	Interventi per gli anziani	0,00	100,00	0,00	0,00	0,00
	04	Interventi per soggetti a rischio di esclusione sociale	99,64	100,00	100,00	100,00	0,00
	05	Interventi per le famiglie	0,00	0,00	0,00	0,00	0,00
	06	Interventi per il diritto alla casa	0,00	0,00	0,00	0,00	0,00
	07	Programmazione e governo della rete dei servizi sociosanitari e sociali	0,00	0,00	0,00	0,00	0,00
	08	Cooperazione e associazionismo	0,00	0,00	0,00	0,00	0,00
	09	Servizio necroscopico e cimiteriale	0,00	0,00	0,00	0,00	0,00

Piano degli indicatori di bilancio
Indicatori concernenti la capacità di pagare spese per missioni e programmi
Rendiconto esercizio 2020

MISSIONI E PROGRAMMI		CAPACITA' DI PAGARE SPESE NEL CORSO DELL'ESERCIZIO 2020 (dati percentuali)				
		Capacità di pagamento nel bilancio di previsione iniziale: Previsioni iniziali cassa/ (residui +previsioni iniziali competenza- FPV)	Capacità di pagamento nelle previsioni definitive: Previsioni definitive cassa/ (residui +previsioni definitive competenza- FPV)	Capacità di pagamento a consuntivo: (Pagam. c/comp+ Pagam. c/residui) / (Impegni + residui definitivi iniziali)	Capacità di pagamento delle spese nell'esercizio: Pagam. c/comp/ Impegni	Capacità di pagamento delle spese esigibili negli esercizi precedenti: Pagam. c/residui / residui definitivi iniziali
	TOTALE MISSIONE 12 Diritti sociali, politiche sociali e famiglia	99,64	100,00	89,36	89,36	0,00
Missione 13 Tutela della salute	01 Servizio sanitario regionale - finanziamento ordinario corrente per la garanzia dei LEA	0,00	0,00	0,00	0,00	0,00
	02 Servizio sanitario regionale - finanziamento aggiuntivo corrente per livelli di assistenza superiori ai LEA	0,00	0,00	0,00	0,00	0,00
	03 Servizio sanitario regionale - finanziamento aggiuntivo corrente per la copertura dello squilibrio di bilancio corrente	0,00	0,00	0,00	0,00	0,00
	04 Servizio sanitario regionale - ripiano di disavanzi sanitari relativi ad esercizi progressi	0,00	0,00	0,00	0,00	0,00
	05 Servizio sanitario regionale - investimenti sanitari	0,00	0,00	0,00	0,00	0,00
	06 Servizio sanitario regionale - restituzione maggiori gettiti SSN	0,00	0,00	0,00	0,00	0,00
	07 Ulteriori spese in materia sanitaria	0,00	0,00	0,00	0,00	0,00
	TOTALE MISSIONE 13 Tutela della salute	0,00	0,00	0,00	0,00	0,00
Missione 14 Sviluppo economico e competitività	01 Industria, PMI e Artigianato	0,00	0,00	0,00	0,00	0,00
	02 Commercio - reti distributive - tutela dei consumatori	0,00	0,00	0,00	0,00	0,00
	03 Ricerca e innovazione	0,00	0,00	0,00	0,00	0,00
	04 Reti e altri servizi di pubblica utilità	0,00	0,00	0,00	0,00	0,00
	TOTALE MISSIONE 14 Sviluppo economico e competitività	0,00	0,00	0,00	0,00	0,00
Missione 15 Politiche per il lavoro e la formazione professionale	01 Servizi per lo sviluppo del mercato del lavoro	0,00	0,00	0,00	0,00	0,00
	02 Formazione professionale	0,00	0,00	0,00	0,00	0,00
	03 Sostegno all'occupazione	0,00	0,00	0,00	0,00	0,00

Piano degli indicatori di bilancio
Indicatori concernenti la capacità di pagare spese per missioni e programmi
Rendiconto esercizio 2020

MISSIONI E PROGRAMMI		CAPACITA' DI PAGARE SPESE NEL CORSO DELL'ESERCIZIO 2020 (dati percentuali)					
		Capacità di pagamento nel bilancio di previsione iniziale: Previsioni iniziali cassa/ (residui +previsioni iniziali competenza- FPV)	Capacità di pagamento nelle previsioni definitive: Previsioni definitive cassa/ (residui +previsioni definitive competenza- FPV)	Capacità di pagamento a consuntivo: (Pagam. c/comp+ Pagam. c/residui) / (Impegni + residui definitivi iniziali)	Capacità di pagamento delle spese nell'esercizio: Pagam. c/comp/ Impegni	Capacità di pagamento delle spese esigibili negli esercizi precedenti: Pagam. c/residui / residui definitivi iniziali	
	TOTALE MISSIONE 15 Politiche per il lavoro e la formazione professionale	0,00	0,00	0,00	0,00	0,00	0,00
Missione 16 Agricoltura, politiche agroalimentari e pesca	01 Sviluppo del settore agricolo e del sistema agroalimentare	0,00	0,00	0,00	0,00	0,00	0,00
	02 Caccia e pesca	0,00	0,00	0,00	0,00	0,00	0,00
	TOTALE MISSIONE 16 Agricoltura, politiche agroalimentari e pesca	0,00	0,00	0,00	0,00	0,00	0,00
Missione 17 Energia e diversificazione delle fonti energetiche	01 Fonti energetiche	86,96	100,00	100,00	100,00	100,00	0,00
	TOTALE MISSIONE 17 Energia e diversificazione delle fonti energetiche	86,96	100,00	100,00	100,00	100,00	0,00
Missione 18 Relazioni con le altre autonomie territoriali e locali	01 Relazioni finanziarie con le altre autonomie territoriali	100,00	100,00	0,00	0,00	0,00	0,00
	TOTALE MISSIONE 18 Relazioni con le altre autonomie territoriali e locali	100,00	100,00	0,00	0,00	0,00	0,00
Missione 19 Relazioni internazionali	01 Relazioni internazionali e Cooperazione allo sviluppo	0,00	0,00	0,00	0,00	0,00	0,00
	TOTALE MISSIONE 19 Relazioni internazionali	0,00	0,00	0,00	0,00	0,00	0,00
Missione 20 Fondi e accantonamenti	01 Fondo di riserva	0,00	0,00	0,00	0,00	0,00	0,00
	02 Fondo crediti di dubbia esigibilità	100,00	100,00	0,00	0,00	0,00	0,00
	03 Altri fondi	0,00	0,00	0,00	0,00	0,00	0,00
	TOTALE MISSIONE 20 Fondi e accantonamenti	100,00	100,00	0,00	0,00	0,00	0,00
Missione 50 Debito pubblico	01 Quota interessi ammortamento mutui e prestiti obbligazionari	0,00	0,00	0,00	0,00	0,00	0,00
	02 Quota capitale ammortamento mutui e prestiti obbligazionari	100,00	100,00	50,00	50,00	50,00	0,00
	TOTALE MISSIONE 50 Debito pubblico	100,00	100,00	50,00	50,00	50,00	0,00

Piano degli indicatori di bilancio
Indicatori concernenti la capacità di pagare spese per missioni e programmi
Rendiconto esercizio 2020

		CAPACITA' DI PAGARE SPESE NEL CORSO DELL'ESERCIZIO 2020 (dati percentuali)			
MISSIONI E PROGRAMMI		Capacità di pagamento nel bilancio di previsione iniziale: cassa/ (residui +previsioni iniziali competenza- FPV)	Capacità di pagamento a consuntivo: (Pagam. c/comp+ Pagam. c/residui) / (Impegni + residui definitivi iniziali)	Capacità di pagamento delle spese nell'esercizio: Pagam. c/comp/ Impegni	Capacità di pagamento delle spese esigibili negli esercizi precedenti: Pagam. c/residui / residui definitivi iniziali
Missione 60 Anticipazioni finanziarie	01 Restituzione anticipazione di tesoreria	98,86	100,00	100,00	0,00
	TOTALE MISSIONE 60 Anticipazioni finanziarie	98,86	100,00	100,00	0,00
Missione 99 Servizi per conto terzi	01 Servizi per conto terzi - Partite di giro	96,19	92,08	97,20	5,18
	02 Anticipazioni per il finanziamento del sistema sanitario nazionale	0,00	0,00	0,00	0,00
	TOTALE MISSIONE 99 Servizi per conto terzi	96,19	92,08	97,20	5,18

Piano degli indicatori di bilancio
Quadro sinottico - Rendiconto finanziario - Allegato n. 2

Macro indicatore di primo livello	Nome indicatore	Calcolo indicatore	Fase di osservazione e unità di misura	Tempo di osservazione	Tipo	Spiegazione dell'indicatore	Note
1	Rigidità strutturale di bilancio						
1.1	Incidenza spese rigide (ripiano disavanzo, personale e debito) su entrate correnti	[Piano disavanzo a carico dell'esercizio (Macroaggregati 1.1 "Redditi di lavoro dipendente" + pdc 1.02.01.01.000 "IRAP" - FPV entrata concernente il Macroaggregato 1.1 + FPV personale in uscita 1.1 + 1.7 "Interessi passivi" + Titolo 4 Rimborsio prestiti)] / (Accertamenti primi tre titoli Entrate)	Impegni / Accertamenti (%)	Rendiconto	S	Incidenza spese rigide (personale e debito) su entrate correnti	
2	Entrate correnti						
2.1	Incidenza degli accertamenti di parte corrente sulle previsioni iniziali di parte corrente	Totale accertamenti primi tre titoli di entrata / Stanziamenti iniziali di competenza dei primi tre titoli delle Entrate	Accertamenti / stanziamenti di competenza (%)	Rendiconto	S	Incidenza degli accertamenti di parte corrente sulle previsioni iniziali di parte corrente	
2.2	Incidenza degli accertamenti di parte corrente sulle previsioni definitive di parte corrente	Totale accertamenti definitivi di competenza dei primi tre titoli delle Entrate	Accertamenti / stanziamenti di competenza (%)	Rendiconto	S	Incidenza degli accertamenti di parte corrente sulle previsioni definitive di parte corrente	
2.3	Incidenza degli accertamenti delle entrate proprie sulle previsioni iniziali di parte corrente	Totale accertamenti (pdc E.1.01.00.00.000 "Tributi" - "Compartecipazioni di tributi" E.1.01.04.00.000 + E.3.00.00.00.000 "Entrate extratributarie") / Stanziamenti iniziali di competenza dei primi tre titoli delle Entrate	Accertamenti / stanziamenti di competenza (%)	Rendiconto	S	Incidenza degli accertamenti delle entrate proprie sulle previsioni iniziali di parte corrente	
2.4	Incidenza degli accertamenti delle entrate proprie sulle previsioni definitive di parte corrente	Totale accertamenti (pdc E.1.01.00.00.000 "Tributi" - "Compartecipazioni di tributi" E.1.01.04.00.000 + E.3.00.00.00.000 "Entrate extratributarie") / Stanziamenti definitivi di competenza dei primi tre titoli delle Entrate	Accertamenti / stanziamenti di competenza (%)	Rendiconto	S	Incidenza degli accertamenti delle entrate proprie sulle previsioni definitive di parte corrente	
2.5	Incidenza degli incassi correnti sulle previsioni iniziali di parte corrente	Totale incassi c/competenza e c/residui di entrata / Stanziamenti iniziali di competenza dei primi tre titoli delle Entrate	Incassi / stanziamenti di cassa (%)	Rendiconto	S	Incidenza degli incassi correnti sulle previsioni iniziali di parte corrente	
2.6	Incidenza degli incassi correnti sulle previsioni definitive di parte corrente	Totale incassi c/competenza e c/residui di entrata / Stanziamenti definitivi di competenza dei primi tre titoli delle Entrate	Incassi / stanziamenti di cassa (%)	Rendiconto	S	Incidenza degli incassi correnti sulle previsioni definitive di parte corrente	
2.7	Incidenza degli incassi delle entrate proprie sulle previsioni iniziali di parte corrente	Totale incassi c/competenza e c/residui (pdc E.1.01.00.00.000 "Tributi" - "Compartecipazioni di tributi" E.1.01.04.00.000 + E.3.00.00.00.000 "Entrate extratributarie") / Stanziamenti iniziali di competenza dei primi tre titoli delle Entrate	Incassi / stanziamenti di cassa (%)	Rendiconto	S	Incidenza degli incassi delle entrate proprie sulle previsioni iniziali di parte corrente	
2.8	Incidenza degli incassi definitive di parte corrente	Totale incassi c/competenza e c/residui (pdc E.1.01.00.00.000 "Tributi" - "Compartecipazioni di tributi" E.1.01.04.00.000 + E.3.00.00.00.000 "Entrate extratributarie") / Stanziamenti definitivi di competenza dei primi tre titoli delle Entrate	Incassi / stanziamenti di cassa (%)	Rendiconto	S	Incidenza degli incassi delle entrate proprie sulle previsioni definitive di parte corrente	
3	Anticipazioni dell'Istituto tesoriere						
3.1	Utilizzo medio	Sommatoria degli utilizzi giornalieri delle anticipazioni nell'esercizio / (365 x max previsto dalla norma)	Incassi (%)	Rendiconto	S	Utilizzo medio giornaliero delle anticipazioni di tesoreria nel corso dell'esercizio rapportate al massimo valore di ricorso alle stesse consentite dalla normativa di riferimento	dati extracontabili
3.2	Anticipazione chuse solo contabile	Anticipazione di tesoreria all'inizio dell'esercizio successivo / max previsto dalla norma	Incassi (%)	Rendiconto	S	Livello delle anticipazioni rispetto a quanto previsto dalla normativa vigente (31/12 degli accertamenti dei primi tre titoli delle entrate del penultimo anno precedente).	

Piano degli indicatori di bilancio
Quadro sinottico - Rendiconto finanziario - Allegato n. 2

Macro indicatore di primo livello	Nome indicatore	Calcolo indicatore	Fase di osservazione e unità di misura	Tempo di osservazione	Tipo	Spiegazione dell'indicatore	Note
4 Spesa di personale	4.1 Incidenza della spesa di personale sulla spesa corrente	(Macr. 1.1 + pdc 1.02.01.01 "IRAP" + FPV personale in uscita 1.1 - FPV personale in entrata concernente il Macr. 1.1) / (Titolo I - FCDE corrente + FPV macroaggr. 1.1 - FPV di entrata concernente il mac 1.1)	Impegno (%)	Rendiconto	S	Valutazione dell'incidenza della spesa di personale di competenza dell'anno rispetto al totale della spesa corrente. Entrambe le voci sono al netto del salario accessorio pagato nell'esercizio ma di competenza dell'esercizio precedente, e comprendono la quota di salario accessorio di competenza dell'esercizio ma la cui erogazione avverrà nell'esercizio successivo.	
	4.2 Incidenza del salario accessorio ed incentivante	(pdc 1.01.01.004 + 1.01.01.008 "indennità e altri compensi personale a tempo determinato e indeterminato" + pdc 1.01.01.003 + 1.01.01.007 "straordinario personale a tempo determinato e indeterminato" + FPV in uscita Macr. 1.1 - FPV di entrata concernente il Macr. 1.1) / (Macr. 1.1 + pdc 1.02.01.01 "IRAP" + FPV in uscita concernente il Macroaggregato 1.1 - FPV in entrata concernente il Macroaggregato 1.1)	Impegno (%)	Rendiconto	S	Incidenza del salario accessorio ed incentivante rispetto al totale della spesa di personale	
4.3 Incidenza della spesa per personale flessibile	4.3.1 Incidenza della spesa per personale flessibile	(pdc 1.03.02.12.000 "lavoro flessibile (L)SU/Lavoro interinale" + pdc 1.03.02.11.000 "Prestazioni professionali e specialistiche") / (Macr. 1.1 + pdc 1.02.01.01.000 "IRAP" + FPV in uscita concernente il macr. 1.1 - FPV in entrata macr. 1.1)	Impegno (%)	Rendiconto	S	Indica come gli enti soddisfano le proprie esigenze di risorse umane, misando le varie alternative contrattuali più rigide (personale dipendente) o meno rigide (forme di lavoro flessibile)	
	4.4 Spesa di personale procapite (Indicatore di equilibrio dimensionale)	Macr 1.1 "Redditi di lavoro dipendente" / popolazione residente	Impegno / Popolazione residente (€)	Rendiconto	S	Valutazione della spesa procapite dei redditi da lavoro dipendente	
5 Esternalizzazione dei servizi	5.1 Indicatore di esternalizzazione dei servizi	(pdc U.1.03.02.15.000 "Contratti di servizio pubblico" controllo" + pdc U.1.04.03.01.000 "Trasferimenti correnti a imprese partecipate") / totale spese Titolo I	Impegno (%)	Rendiconto	S	Valutazione del ricorso a enti esterni all'amministrazione per la gestione e erogazione di servizi alla collettività	
	6.1 Incidenza degli interessi passivi sulle entrate correnti	Impegni Macroaggregato 1.7 "Interessi passivi" / Accertamenti primi tre titoli delle Entrate ("Entrate correnti")	Impegno / Accertamento (%)	Rendiconto	S	Valutazione dell'incidenza della spesa per interessi passivi sul totale delle entrate correnti	
6.2 Incidenza degli interessi passivi sulle anticipazioni sul totale della spesa per interessi passivi	6.2.1 Incidenza degli interessi passivi sulle anticipazioni sul totale della spesa per interessi passivi	pdc U.1.07.06.04.000 "Interessi passivi su anticipazioni di tesoreria"	Impegno (%)	Rendiconto	S	Valutazione dell'incidenza degli interessi su anticipazioni sul totale della spesa per interessi passivi	
	6.4 Incidenza interessi di mora sul totale della spesa per interessi passivi	Impegni Macroaggregato 1.7 "Interessi passivi" / pdc U.1.07.06.02.000 "Interessi di mora"	Impegno (%)	Rendiconto	S	Valutazione dell'incidenza degli interessi di mora sul totale della spesa per interessi passivi	
7 Investimenti	7.1 Incidenza investimenti sul totale della spesa corrente e in conto capitale	Macroaggregato 2.2 "Investimenti fissi lordi e acquisto di terreni" + Macroaggregato 2.3 "Contributi agli investimenti" / totale Impegni Titoli I-II	Impegni e pagamenti (%)	Rendiconto	S	Valutazione dell'incidenza della spesa per investimenti sul totale della spesa (corrente e in conto capitale)	
	7.2 Investimenti diretti procapite (Indicatore di equilibrio dimensionale)	Impegni Macroaggregato 2.2 "Investimenti fissi lordi e acquisto di terreni" / popolazione residente	Impegni / Popolazione residente (€)	Rendiconto	S	Quota procapite degli investimenti diretti dell'ente	

Piano degli indicatori di bilancio
Quadro sinottico - Rendiconto finanziario - Allegato n. 2

Macro indicatore di primo livello	Nome indicatore	Calcolo indicatore	Fase di osservazione e unità di misura	Tempo di osservazione	Tipo	Spiegazione dell'indicatore	Note
7.3 Contributi agli investimenti procapite (Indicatore di equilibrio dimensionale)	popolazione residente	Impegni per Macroaggregato 2.2 "Contributi agli investimenti" / popolazione residente	Impegni / Popolazione gemito dell'esercizio di riferimento o, se non disponibile, al 1° gennaio dell'ultimo anno disponibile	Rendiconto. Popolazione al 1° di riferimento o, se non disponibile, al 1° gennaio dell'ultimo anno disponibile	S	Quota procapite dei contributi agli investimenti	
			Impegni / Popolazione gemito dell'esercizio di riferimento o, se non disponibile, al 1° gennaio dell'ultimo anno disponibile	Rendiconto. Popolazione al 1° di riferimento o, se non disponibile, al 1° gennaio dell'ultimo anno disponibile	S	Quota procapite degli investimenti complessivi dell'ente	
7.4 Investimenti complessivi procapite (Indicatore di equilibrio dimensionale)		Impegni (Macroaggregato 2.2 "Investimenti fissi lordi e acquisto di terreni" + Macroaggregato 2.3 "Contributi agli investimenti") / popolazione residente (dell'esercizio di riferimento o, se non disponibile, riferita all'ultimo dato disponibile)	Impegni / Popolazione gemito dell'esercizio di riferimento o, se non disponibile, al 1° gennaio dell'ultimo anno disponibile	Rendiconto. Popolazione al 1° di riferimento o, se non disponibile, al 1° gennaio dell'ultimo anno disponibile	S	Quota procapite degli investimenti complessivi dell'ente	
7.5 Quota investimenti complessivi finanziari dal risparmio corrente		Margine corrente di competenza / Impegni + relativi FPV (Macroaggregato 2.2 "Investimenti fissi lordi e acquisto di terreni" + Macroaggregato 2.3 "Contributi agli investimenti")	Margine corrente di competenza / Impegni + FPV (%)	Rendiconto	S	Quota investimenti complessivi finanziari dal risparmio corrente	(9) Indicare al numeratore solo la quota del finanziamento destinata agli investimenti. Il denominatore, comprensivo della quota del FPV, non considera gli impegni riguardanti gli investimenti e i contributi agli investimenti finanziari nell'esercizio dal FPV.
7.6 Quota investimenti complessivi finanziari dal saldo positivo delle partite finanziarie		Saldo positivo delle partite finanziarie / Impegni + relativi FPV (Macroaggregato 2.2 "Investimenti fissi lordi e acquisto di terreni" + Macroaggregato 2.3 "Contributi agli investimenti")	Saldo positivo delle partite finanziarie / Impegni + FPV (%)	Rendiconto	S	Quota investimenti complessivi finanziari dal saldo positivo delle partite finanziarie	(9) Indicare al numeratore solo la quota del finanziamento destinata agli investimenti. Il denominatore, comprensivo della quota del FPV, non considera gli impegni riguardanti gli investimenti e i contributi agli investimenti finanziari nell'esercizio dal FPV.
7.7 Quota investimenti complessivi finanziari da debito		Accertamenti (Titolo 6 "Accensione prestiti" - Categoria 6.02.02 "Anticipazioni" - Categoria 6.03.03 "Accensione prestiti a seguito di escussione di garanzie" - Accensioni di prestiti da rinegoziazioni) / Impegni + relativi FPV (Macroaggregato 2.2 "Investimenti fissi lordi e acquisto di terreni" + Macroaggregato 2.3 "Contributi agli investimenti")	Accertamenti / Impegni + FPV (%)	Rendiconto	S	Quota investimenti complessivi finanziari da debito	(9) Indicare al numeratore solo la quota del finanziamento destinata agli investimenti. Il denominatore, comprensivo della quota del FPV, non considera gli impegni riguardanti gli investimenti e i contributi agli investimenti finanziari nell'esercizio dal FPV.
8 Analisi dei residui	8.1 Incidenza nuovi residui passivi di parte corrente su stock residui passivi correnti	Totale residui passivi titolo 1 di competenza dell'esercizio / Totale residui passivi titolo 1 al 31 dicembre	Residui passivi di competenza / Stock residui passivi (%)	Rendiconto	S	Incidenza dei residui sulla quota di impegni registrati nell'esercizio per ogni titolo di livello di spesa	
	8.2 Incidenza nuovi residui passivi in c/capitale su stock residui passivi in conto capitale al 31 dicembre	Totale residui passivi titolo 2 di competenza dell'esercizio / Totale residui passivi titolo 2 al 31 dicembre	Residui passivi di competenza / Stock residui passivi (%)	Rendiconto	S	Incidenza dei residui attivi sulla quota di accertamenti registrati nell'esercizio per ogni titolo di livello di entrata	
	8.3 Incidenza nuovi residui passivi per incremento attività finanziaria su stock residui passivi per incremento attività finanziaria al 31 dicembre	Totale residui passivi titolo 3 di competenza dell'esercizio / Totale residui passivi titolo 3 al 31 dicembre	Residui passivi di competenza / Stock residui passivi (%)	Rendiconto	S	Incidenza dei residui passivi sul totale di impegni registrati nell'esercizio	
	8.4 Incidenza nuovi residui attivi di parte corrente su stock residui attivi di parte corrente	Totale residui attivi titoli 1, 2 e 3 al 31 dicembre / Totale residui attivi titoli 1, 2, 3 di competenza dell'esercizio	Residui attivi di competenza / Stock residui attivi (%)	Rendiconto	S	Incidenza dei residui attivi sul totale di accertamenti registrati nell'esercizio	
	8.5 Incidenza nuovi residui attivi in c/capitale su stock residui attivi in c/capitale	Totale residui attivi titolo 4 di competenza dell'esercizio / Totale residui attivi titolo 4 al 31 dicembre	Residui attivi di competenza / Stock residui attivi (%)	Rendiconto	S	Incidenza della formazione di nuovi residui attivi in c/capitale nell'esercizio rispetto allo stock di residui attivi in c/capitale al 31 dicembre	
	8.6 Incidenza nuovi residui attivi per riduzione di attività finanziarie su stock residui attivi per riduzione di attività finanziarie	Totale residui attivi titolo 5 di competenza dell'esercizio / Totale residui attivi titolo 5 al 31 dicembre	Residui attivi di competenza / Stock residui attivi (%)	Rendiconto	S	Incidenza della formazione di nuovi residui attivi per riduzione di attività finanziarie rispetto allo stock di residui attivi per riduzione di attività finanziarie al 31 dicembre	

Piano degli indicatori di bilancio
Quadro sintetico - Rendiconto finanziario - Allegato n. 2

Macro indicatore di primo livello	Nome indicatore	Calcolo indicatore	Fase di osservazione e unità di misura	Tempo di osservazione	Tipo	Spiegazione dell'indicatore	Note
9 Smaltimento debiti non finanziari	9.1 Smaltimento debiti commerciali nati nell'esercizio	Pagamenti di competenza	Pagamenti di competenza / impegni di competenza (%)	Rendiconto	S	Capacità dell'ente di provvedere al pagamento di debiti esigibili nel corso dell'esercizio nell'ambito del medesimo esercizio	
		+ 2.2 "Investimenti fissi lordi e acquisto di terreni"					
9.2 Smaltimento debiti commerciali nati negli esercizi precedenti	9.2 Smaltimento debiti commerciali nati negli esercizi precedenti	Impegni di competenza	Pagamenti in c/residui / Stock residui (%)	Rendiconto	S	Capacità dell'ente di provvedere allo smaltimento dei residui relativi ad anni precedenti nel corso dell'esercizio oggetto di osservazione	
		+ 2.2 "Investimenti fissi lordi e acquisto di terreni"					
9.3 Smaltimento debiti verso altre amministrazioni pubbliche nati nell'esercizio	9.3 Smaltimento debiti verso altre amministrazioni pubbliche nati nell'esercizio	Impegni di competenza	Pagamenti di competenza / impegni di competenza (%)	Rendiconto	S	Capacità di smaltimento, nell'esercizio, dei debiti non commerciali di competenza del medesimo esercizio, di parte corrente e in conto capitale, maturati dall'ente nei confronti di un'altra amministrazione pubblica	
		+ 2.2 "Investimenti fissi lordi e acquisto di terreni"					
9.4 Smaltimento debiti verso altre amministrazioni pubbliche nati negli esercizi precedenti	9.4 Smaltimento debiti verso altre amministrazioni pubbliche nati negli esercizi precedenti	Impegni di competenza	Pagamenti in c/residui / Stock residui (%)	Rendiconto	S	Capacità di smaltimento, nell'esercizio, dei debiti non commerciali, di parte corrente e in conto capitale, maturati dall'ente nei confronti di un'altra amministrazione pubblica	
		+ 2.2 "Investimenti fissi lordi e acquisto di terreni"					
9.5 Indicatore annuale di tempestività dei pagamenti	9.5 Indicatore annuale di tempestività dei pagamenti	Impegni per estinzioni anticipate	Impegni su stock (%)	Rendiconto	S	Indica, a livello annuale, la tempestività nei pagamenti da parte dell'amministrazione	
		Debito da finanziamento al 31 dicembre anno precedente (2)					
10 Debiti finanziari	10.1 Incidenza estinzioni anticipate debiti finanziari	(di cui al comma 1, dell'articolo 9, Decreto del Presidente del Consiglio dei Ministri del 22 settembre 2014)	Impegni su stock (%)	Rendiconto	S	Incidenza delle estinzioni anticipate di debiti finanziari sul totale dei debiti da finanziamento al 31/12	(2) Il debito da finanziamento è pari alla Lettera D1 dello stato patrimoniale passivo. Gli enti locali delle Autonomie speciali che adottano il DLgs 119/2011 a decorrere dal 2016 elaborano l'indicatore a decorrere dal 2017.
		Impegni per estinzioni anticipate					
10.2 Incidenza estinzioni ordinarie debiti finanziari	10.2 Incidenza estinzioni ordinarie debiti finanziari	(Totale impegni Titolo 4 della spesa - Impegni estinzioni anticipate)	Impegni su stock (%)	Rendiconto	S	Incidenza delle estinzioni ordinarie di debiti finanziari sul totale dei debiti da finanziamento al 31/12, al netto delle estinzioni anticipate	(2) Il debito da finanziamento è pari alla Lettera D1 dello stato patrimoniale passivo. Gli enti locali delle Autonomie speciali che adottano il DLgs 119/2011 a decorrere dal 2016 elaborano l'indicatore a decorrere dal 2017.
		Debito da finanziamento al 31 dicembre anno precedente (2)					

Piano degli indicatori di bilancio
Quadro sintetico - Rendiconto finanziario - Allegato n. 2

Macro indicatore di primo livello	Nome indicatore	Calcolo indicatore	Fase di osservazione e unità di misura	Tempo di osservazione	Tipo	Spiegazione dell'indicatore	Note
10.3	Sostenibilità debiti finanziari	Impegni [(Totale 1.7 "Interessi passivi" - "Interessi per anticipazioni prestiti" (U.1.07.06.02.000) + Titolo 4 della spesa - estinzioni anticipate) - (Accertamenti Entrate categoria E.4.02.06.00.000 "Contributi agli investimenti direttamente destinati al rimborso di prestiti da amministrazioni pubbliche" + "Trasferimenti in conto capitale per assunzione di debiti dell'amministrazione da parte di amministrazioni pubbliche" (E.4.03.01.00.000) + "Trasferimenti in conto capitale da parte di amministrazioni pubbliche per cancellazione di debiti dell'amministrazione" (E.4.03.04.00.000)] / Accertamenti 1, 2 e 3	Impegni su accertamenti (%)	Rendiconto	S	Valutazione della sostenibilità dei debiti finanziari contratti dall'ente	
10.4	Indebitamento procapite	Debito di finanziamento al 31/12 (2) / popolazione residente (al 1° gennaio dell'esercizio di riferimento o, se non disponibile, al 1° gennaio dell'ultimo anno disponibile)	Debito / Popolazione residente (€)	Rendiconto	S	Valutazione del livello di indebitamento pro capite dell'amministrazione	
11	Composizione dell'avanzo di amministrazione (4)	11.1 Incidenza quota libera di parte corrente nell'avanzo / Avanzo di amministrazione (5)	Quota libera di parte corrente dell'avanzo / Avanzo di amministrazione (%)	Rendiconto	S		(4) Da compilare solo se la voce E, dell'allegato al rendiconto concernente il risultato di amministrazione è positivo o pari a 0. (5) La quota libera di parte corrente del risultato di amministrazione è pari alla voce E riportata nell'allegato a) al rendiconto. Il risultato di amministrazione è pari alla lettera A del predetto allegato a)
11.1	Incidenza quota libera di parte corrente nell'avanzo	Quota libera in conto capitale dell'avanzo / Avanzo di amministrazione (6)	Quota libera in conto capitale dell'avanzo / Avanzo di amministrazione (%)	Rendiconto	S		(6) La quota libera in conto capitale del risultato di amministrazione è pari alla voce D riportata nell'allegato a) al rendiconto. Il risultato di amministrazione è pari alla lettera A riportata nel predetto allegato a).
11.2	Incidenza quota libera in c/capitale nell'avanzo	Quota accantonata dell'avanzo / Avanzo di amministrazione (7)	Quota accantonata dell'avanzo / Avanzo di amministrazione (%)	Rendiconto	S		(7) La quota accantonata del risultato di amministrazione è pari alla voce B riportata nell'allegato a) al rendiconto. Il risultato di amministrazione è pari alla lettera A del predetto allegato a).
11.3	Incidenza quota accantonata nell'avanzo	Quota vincolata dell'avanzo / Avanzo di amministrazione (8)	Quota vincolata dell'avanzo / Avanzo di amministrazione (%)	Rendiconto	S		(8) La quota vincolata del risultato di amministrazione è pari alla voce C riportata nell'allegato a) al rendiconto. Il risultato di amministrazione è pari alla lettera A riportata nel predetto allegato a).
12	Disavanzo di amministrazione	12.1 Quota disavanzo ripianato nell'esercizio - Disavanzo di amministrazione esercizio precedente / Totale Disavanzo esercizio precedente (3) (Disavanzo di amministrazione esercizio in corso - Disavanzo di amministrazione esercizio in corso) / Totale Disavanzo esercizio precedente (3) (Disavanzo di amministrazione esercizio in corso - Disavanzo di amministrazione esercizio precedente) / Totale Disavanzo esercizio precedente (3)	Quota di disavanzo ripianato nell'esercizio valutata quale differenza tra il disavanzo di amministrazione dell'esercizio di riferimento al 1° gennaio e quello alla fine dell'esercizio	Rendiconto	S		(3) Indicatore da rappresentare solo se di importo >0. Il disavanzo è determinato facendo riferimento all'importo di cui alla lettera E dell'allegato al rendiconto riguardante il risultato di amministrazione dell'esercizio di riferimento, al netto del disavanzo da debito autorizzato e non contratto. (3) Indicatore da rappresentare solo se di importo >0. Il disavanzo è determinato facendo riferimento all'importo di cui alla lettera E dell'allegato al rendiconto riguardante il risultato di amministrazione dell'esercizio di riferimento, al netto del disavanzo da debito autorizzato e non contratto.

INCASSI**SIOPE****Pagina 1**

Ente Codice	000723777
Ente Descrizione	COMUNE DI IRMA
Categoria	Province - Comuni - Citta' metropolitane - Unioni di Comuni
Sotto Categoria	COMUNI
Periodo	ANNUALE 2020
Prospetto	INCASSI
Tipo Report	Semplice
Data ultimo aggiornamento	15-apr-2021
Data stampa	19-apr-2021
Importi in EURO	

		Importo nel periodo	Importo a tutto il periodo
1.00.00.00.000	Entrate correnti di natura tributaria, contributiva e perequativa	87.065,95	87.065,95
1.01.00.00.000	Tributi	38.472,61	38.472,61
1.01.01.00.000	Imposte, tasse e proventi assimilati	38.472,61	38.472,61
1.01.01.06.001	Imposta municipale propria riscossa a seguito dell'attivita' ordinaria di gestione	14.169,53	14.169,53
1.01.01.52.001	Tassa occupazione spazi e aree pubbliche riscossa a seguito dell'attivita' ordinaria di gestione	1.266,68	1.266,68
1.01.01.61.001	Tributo comunale sui rifiuti e sui servizi	23.036,40	23.036,40
1.03.00.00.000	Fondi perequativi	48.593,34	48.593,34
1.03.01.00.000	Fondi perequativi da Amministrazioni Centrali	48.593,34	48.593,34
1.03.01.01.001	Fondi perequativi dallo Stato	48.593,34	48.593,34
2.00.00.00.000	Trasferimenti correnti	30.031,96	30.031,96
2.01.00.00.000	Trasferimenti correnti	30.031,96	30.031,96
2.01.01.00.000	Trasferimenti correnti da Amministrazioni pubbliche	30.031,96	30.031,96
2.01.01.01.001	Trasferimenti correnti da Ministeri	16.907,91	16.907,91
2.01.01.01.999	Trasferimenti correnti da altre Amministrazioni Centrali n.a.c.	7.030,90	7.030,90
2.01.01.02.006	Trasferimenti correnti da Comunita' Montane	6.093,15	6.093,15
3.00.00.00.000	Entrate extratributarie	122.029,83	122.029,83
3.01.00.00.000	Vendita di beni e servizi e proventi derivanti dalla gestione dei beni	119.729,15	119.729,15
3.01.01.00.000	Vendita di beni	95.533,09	95.533,09
3.01.01.01.003	Proventi dalla vendita di flora e fauna	95.533,09	95.533,09
3.01.02.00.000	Entrate dalla vendita e dall'erogazione di servizi	2.649,76	2.649,76
3.01.02.01.014	Proventi da trasporti funebri, pompe funebri, illuminazione votiva	1.095,00	1.095,00
3.01.02.01.032	Proventi da diritti di segreteria e rogito	94,40	94,40
3.01.02.01.035	Proventi da autorizzazioni	1.460,36	1.460,36
3.01.03.00.000	Proventi derivanti dalla gestione dei beni	21.546,30	21.546,30
3.01.03.02.002	Locazioni di altri beni immobili	21.546,30	21.546,30
3.05.00.00.000	Rimborsi e altre entrate correnti	2.300,68	2.300,68
3.05.02.00.000	Rimborsi in entrata	1.678,81	1.678,81
3.05.02.03.004	Entrate da rimborsi, recuperi e restituzioni di somme non dovute o incassate in eccesso da Famiglie	1.678,81	1.678,81
3.05.99.00.000	Altre entrate correnti n.a.c.	621,87	621,87
3.05.99.99.999	Altre entrate correnti n.a.c.	621,87	621,87
4.00.00.00.000	Entrate in conto capitale	116.267,09	116.267,09
4.02.00.00.000	Contributi agli investimenti	116.267,09	116.267,09

		Importo nel periodo	Importo a tutto il periodo
4.02.01.00.000 Contributi agli investimenti da amministrazioni pubbliche		116.267,09	116.267,09
4.02.01.01.001	Contributi agli investimenti da Ministeri	73.231,37	73.231,37
4.02.01.02.001	Contributi agli investimenti da Regioni e province autonome	40.000,00	40.000,00
4.02.01.02.006	Contributi agli investimenti da Comunita' Montane	1.294,62	1.294,62
4.02.01.02.999	Contributi agli investimenti da altre Amministrazioni Locali n.a.c.	1.741,10	1.741,10
7.00.00.00.000 Anticipazioni da istituto tesoriere/cassiere		44.631,84	44.631,84
7.01.00.00.000 Anticipazioni da istituto tesoriere/cassiere		44.631,84	44.631,84
7.01.01.00.000 Anticipazioni da istituto tesoriere/cassiere		44.631,84	44.631,84
7.01.01.01.001	Anticipazioni da istituto tesoriere/cassiere	44.631,84	44.631,84
9.00.00.00.000 Entrate per conto terzi e partite di giro		86.021,94	86.021,94
9.01.00.00.000 Entrate per partite di giro		67.065,14	67.065,14
9.01.01.00.000 Altre ritenute		54.698,11	54.698,11
9.01.01.02.001	Ritenute per scissione contabile IVA (split payment)	54.698,11	54.698,11
9.01.02.00.000 Ritenute su redditi da lavoro dipendente		12.367,03	12.367,03
9.01.02.01.001	Ritenute erariali su redditi da lavoro dipendente per conto terzi	7.796,09	7.796,09
9.01.02.02.001	Ritenute previdenziali e assistenziali su redditi da lavoro dipendente per conto terzi	4.570,94	4.570,94
9.02.00.00.000 Entrate per conto terzi		18.956,80	18.956,80
9.02.01.00.000 Rimborsi per acquisto di beni e servizi per conto terzi		18.956,80	18.956,80
9.02.01.02.001	Rimborso per acquisto di servizi per conto di terzi	18.956,80	18.956,80
Entrate da regolarizzare		0,00	0,00
0.00.0 0.99.9 98	INCASSI DA REGOLARIZZARE DERIVANTI DALLE ANTICIPAZIONI DI CASSA (riscossioni codificate dal tesoriere)	0,00	0,00
0.00.0 0.99.9 99	ALTRI INCASSI DA REGOLARIZZARE (riscossioni codificate dal tesoriere)	0,00	0,00
TOTALE INCASSI		486.048,61	486.048,61

PAGAMENTI**SIOPE****Pagina 1**

Ente Codice	000723777
Ente Descrizione	COMUNE DI IRMA
Categoria	Province - Comuni - Citta' metropolitane - Unioni di Comuni
Sotto Categoria	COMUNI
Periodo	ANNUALE 2020
Prospetto	PAGAMENTI
Tipo Report	Semplice
Data ultimo aggiornamento	15-apr-2021
Data stampa	19-apr-2021
Importi in EURO	

		Importo nel periodo	Importo a tutto il periodo
1.00.00.00.000	Spese correnti	188.095,41	188.095,41
1.01.00.00.000	Redditi da lavoro dipendente	30.952,18	30.952,18
1.01.01.00.000	Retribuzioni lorde	21.952,18	21.952,18
1.01.01.01.002	Voci stipendiali corrisposte al personale a tempo indeterminato	17.522,46	17.522,46
1.01.01.01.008	Indennita' ed altri compensi, esclusi i rimborsi spesa documentati per missione, corrisposti al personale a tempo determinato	3.233,00	3.233,00
1.01.01.02.999	Altre spese per il personale n.a.c.	1.196,72	1.196,72
1.01.02.00.000	Contributi sociali a carico dell'ente	9.000,00	9.000,00
1.01.02.01.001	Contributi obbligatori per il personale	9.000,00	9.000,00
1.02.00.00.000	Imposte e tasse a carico dell'ente	17.171,45	17.171,45
1.02.01.00.000	Imposte, tasse e proventi assimilati a carico dell'ente	17.171,45	17.171,45
1.02.01.01.001	Imposta regionale sulle attivita' produttive (IRAP)	2.587,07	2.587,07
1.02.01.06.001	Tassa e/o tariffa smaltimento rifiuti solidi urbani	14.584,38	14.584,38
1.03.00.00.000	Acquisto di beni e servizi	71.803,96	71.803,96
1.03.01.00.000	Acquisto di beni	20.508,36	20.508,36
1.03.01.02.001	Carta, cancelleria e stampati	3.542,06	3.542,06
1.03.01.02.006	Materiale informatico	14.992,34	14.992,34
1.03.01.02.007	Altri materiali tecnico-specialistici non sanitari	1.973,96	1.973,96
1.03.02.00.000	Acquisto di servizi	51.295,60	51.295,60
1.03.02.01.002	Organi istituzionali dell'amministrazione - Rimborsi	310,54	310,54
1.03.02.01.008	Compensi agli organi istituzionali di revisione, di controllo ed altri incarichi istituzionali dell'amministrazione	2.025,00	2.025,00
1.03.02.05.001	Telefonia fissa	2.669,36	2.669,36
1.03.02.05.004	Energia elettrica	9.222,54	9.222,54
1.03.02.05.006	Gas	1.574,81	1.574,81
1.03.02.09.005	Manutenzione ordinaria e riparazioni di attrezzature scientifiche e sanitarie	879,20	879,20
1.03.02.15.015	Contratti di servizio per l'illuminazione pubblica	1.386,09	1.386,09
1.03.02.15.999	Altre spese per contratti di servizio pubblico	13.298,36	13.298,36
1.03.02.16.002	Spese postali	364,38	364,38
1.03.02.16.999	Altre spese per servizi amministrativi	1.068,08	1.068,08
1.03.02.99.004	Altre spese per consultazioni elettorali dell'ente	13,82	13,82
1.03.02.99.999	Altri servizi diversi n.a.c.	18.483,42	18.483,42
1.04.00.00.000	Trasferimenti correnti	21.082,70	21.082,70
1.04.01.00.000	Trasferimenti correnti a Amministrazioni Pubbliche	18.582,70	18.582,70
1.04.01.02.006	Trasferimenti correnti a Comunita' Montane	13.413,39	13.413,39
1.04.01.02.999	Trasferimenti correnti a altre Amministrazioni Locali n.a.c.	5.169,31	5.169,31
1.04.04.00.000	Trasferimenti correnti a Istituzioni Sociali Private	2.500,00	2.500,00
1.04.04.01.001	Trasferimenti correnti a Istituzioni Sociali Private	2.500,00	2.500,00
1.09.00.00.000	Rimborsi e poste correttive delle entrate	32.528,61	32.528,61

		Importo nel periodo	Importo a tutto il periodo
1.09.01.00.000	Rimborsi per spese di personale (comando, distacco, fuori ruolo, convenzioni, ecc.)	22.754,16	22.754,16
1.09.01.01.001	Rimborsi per spese di personale (comando, distacco, fuori ruolo, convenzioni, ecc.)	22.754,16	22.754,16
1.09.99.00.000	Altri Rimborsi di parte corrente di somme non dovute o incassate in eccesso	9.774,45	9.774,45
1.09.99.02.001	Rimborsi di parte corrente ad Amministrazioni Locali di somme non dovute o incassate in eccesso	9.774,45	9.774,45
1.10.00.00.000	Altre spese correnti	14.556,51	14.556,51
1.10.03.00.000	Versamenti IVA a debito	9.695,81	9.695,81
1.10.03.01.001	Versamenti IVA a debito per le gestioni commerciali	9.695,81	9.695,81
1.10.04.00.000	Premi di assicurazione	1.000,00	1.000,00
1.10.04.99.999	Altri premi di assicurazione n.a.c.	1.000,00	1.000,00
1.10.99.00.000	Altre spese correnti n.a.c.	3.860,70	3.860,70
1.10.99.99.999	Altre spese correnti n.a.c.	3.860,70	3.860,70
2.00.00.00.000	Spese in conto capitale	194.099,11	194.099,11
2.02.00.00.000	Investimenti fissi lordi e acquisto di terreni	95.552,87	95.552,87
2.02.01.00.000	Beni materiali	95.552,87	95.552,87
2.02.01.09.012	Infrastrutture stradali	95.552,87	95.552,87
2.04.00.00.000	Altri trasferimenti in conto capitale	27.838,83	27.838,83
2.04.21.00.000	Altri trasferimenti in conto capitale n.a.c. ad Amministrazioni pubbliche	27.838,83	27.838,83
2.04.21.01.999	Altri trasferimenti in conto capitale n.a.c. a altre Amministrazioni Centrali n.a.c.	27.838,83	27.838,83
2.05.00.00.000	Altre spese in conto capitale	70.707,41	70.707,41
2.05.99.00.000	Altre spese in conto capitale n.a.c.	70.707,41	70.707,41
2.05.99.99.999	Altre spese in conto capitale n.a.c.	70.707,41	70.707,41
4.00.00.00.000	Rimborso Prestiti	2.525,00	2.525,00
4.03.00.00.000	Rimborso mutui e altri finanziamenti a medio lungo termine	2.525,00	2.525,00
4.03.01.00.000	Rimborso Mutui e altri finanziamenti a medio lungo termine	2.525,00	2.525,00
4.03.01.04.999	Rimborso Mutui e altri finanziamenti a medio lungo termine ad altre imprese	2.525,00	2.525,00
5.00.00.00.000	Chiusura Anticipazioni ricevute da istituto tesoriere/cassiere	44.631,84	44.631,84
5.01.00.00.000	Chiusura Anticipazioni ricevute da istituto tesoriere/cassiere	44.631,84	44.631,84
5.01.01.00.000	Chiusura Anticipazioni ricevute da istituto tesoriere/cassiere	44.631,84	44.631,84
5.01.01.01.001	Chiusura Anticipazioni ricevute da istituto tesoriere/cassiere	44.631,84	44.631,84

		Importo nel periodo	Importo a tutto il periodo
7.00.00.00.000 Uscite per conto terzi e partite di giro		87.211,94	87.211,94
7.01.00.00.000 Uscite per partite di giro		67.508,80	67.508,80
7.01.01.00.000 Versamenti di altre ritenute		54.698,11	54.698,11
7.01.01.02.001	Versamento delle ritenute per scissione contabile IVA (split payment)	54.698,11	54.698,11
7.01.02.00.000 Versamenti di ritenute su Redditi da lavoro dipendente		12.810,69	12.810,69
7.01.02.01.001	Versamenti di ritenute erariali su Redditi da lavoro dipendente riscosse per conto terzi	7.796,09	7.796,09
7.01.02.02.001	Versamenti di ritenute previdenziali e assistenziali su Redditi da lavoro dipendente riscosse per conto terzi	5.014,60	5.014,60
7.02.00.00.000 Uscite per conto terzi		19.703,14	19.703,14
7.02.99.00.000 Altre uscite per conto terzi		19.703,14	19.703,14
7.02.99.99.999	Altre uscite per conto terzi n.a.c.	19.703,14	19.703,14
Pagamenti da regolarizzare		0,00	0,00
0.00.0 0.99.9 98	PAGAMENTI DA REGOLARIZZARE DERIVANTI DAL RIMBORSO DELLE ANTICIPAZIONI DI CASSA (pagamenti codificati dal tesoriere)	0,00	0,00
0.00.0 0.99.9 99	ALTRI PAGAMENTI DA REGOLARIZZARE (pagamenti codificati dal tesoriere)	0,00	0,00
TOTALE PAGAMENTI		516.563,30	516.563,30

RISPETTO SOGLIA SPESA PER IL PERSONALE D.M. 17/03/2020

ABITANTI AL 31/12/2020		132
-------------------------------	--	------------

Dati ultimi tre Consuntivi approvati (dati BDAP)

Anno	2018	2019	2020
Entrate titolo 1	116.406,80	124.901,62	123.839,22
Entrate titolo 2	16.388,34	11.655,20	43.031,96
Entrate titolo 3	65.901,47	38.038,05	123.582,19
Totale accertato ENTRATE CORRENTI	198.696,61	174.594,87	290.453,37

Media annua entrate correnti

Media annua entrate correnti			221.248,28
Importo del F.C.D.E. assestato anno 2019 (importo da detrarre)			15.561,00
			205.687,28

Media da riportare nel denominatore del rapporto (B)

DATI da Bilancio Triennale	2018	2019	2020	2021	2022	2023	2024
U 1.01.00.00.000 - Spesa di personale al lordo di oneri al netto di Irap	30.158,61	29.850,00	30.952,18	32.900,00	32.900,00	32.900,00	32.900,00
U 1.03.02.12.001 - Acquisto di servizi da agenzie di lavoro interinale	0,00	0,00	0,00	0,00	0,00	0,00	0,00
U 1.03.02.12.002 - Quota LSU in carico all'ente	0,00	0,00	0,00	0,00	0,00	0,00	0,00
U 1.03.02.12.003 - Collaborazioni coordinate e a progetto	0,00	0,00	0,00	0,00	0,00	0,00	0,00
U 1.03.02.12.999 - Altre forme di lavoro flessibile n.a.c.	0,00	0,00	0,00	0,00	0,00	0,00	0,00
Totale (A)	30.158,61	29.850,00	30.952,18	32.900,00	32.900,00	32.900,00	32.900,00

Rapporto come calcolato da tabella 1 del D.M. 17.03.2020 (A/B)

	2020	2021	2022	2023	2024
SOGLIA MINIMA PER LA FASCIA DEMOGRAFICA	15,05%	16,00%	16,00%	16,00%	16,00%
SOGLIA MASSIMA PER LA FASCIA DEMOGRAFICA	29,50%	29,50%	29,50%	29,50%	29,50%
COLLOCAZIONE ENTE	PRIMA FASCIA	PRIMA FASCIA	PRIMA FASCIA	PRIMA FASCIA	PRIMA FASCIA

INCREMENTO DELLA SPESA

	2020	2021	2022	2023	2024
Incremento massimo ipotetico della spesa	6.936,48	8.746,00	9.952,34	10.253,93	10.555,51
Resti assunzionali ultimo quinquennio	0,00	0,00	0,00	0,00	0,00
Base 2018 (Totale A) + incremento massimo	37.095,09	38.904,61	40.110,95	40.412,54	40.714,12
Incremento massimo possibile della spesa	6.142,91	6.004,61	7.210,95	7.512,54	7.814,12

RISPETTO SOGLIA SPESA PER IL PERSONALE D.M. 17/03/2020

Fasce demografiche	Prima soglia	Seconda soglia	Incremento spesa personale massimo annuo				
			2020	2021	2022	2023	2024
Comuni con meno di 1.000 abitanti	29,50%	33,50%	23,00%	29,00%	33,00%	34,00%	35,00%
Comuni da 1.000 a 1.999 abitanti	28,60%	32,60%	23,00%	29,00%	33,00%	34,00%	35,00%
Comuni da 2.000 a 2.999 abitanti	27,60%	31,60%	20,00%	25,00%	28,00%	29,00%	30,00%
Comuni da 3.000 a 4.999 abitanti	27,20%	31,20%	19,00%	24,00%	26,00%	27,00%	28,00%
Comuni da 5.000 a 9.999 abitanti	26,90%	30,90%	17,00%	21,00%	24,00%	25,00%	26,00%
Comuni da 10.000 a 59.999 abitanti	27,00%	31,00%	9,00%	16,00%	19,00%	21,00%	22,00%
Comuni da 60.000 a 249.999 abitanti	27,60%	31,60%	7,00%	12,00%	14,00%	15,00%	16,00%
Comuni da 250.000 a 1.499.999 abitanti	28,80%	32,80%	3,00%	6,00%	8,00%	9,00%	10,00%
Comuni con 1.500.000 di abitanti e oltre	25,30%	29,30%	1,50%	3,00%	4,00%	4,50%	5,00%

SERVIZI A DOMANDA INDIVIDUALE

Servizio	Costi	Ricavi	Differenza	Copertura
Alberghi, case di riposo e case di ricovero				
Alberghi diurni e bagni pubblici				
Assistenza domiciliare				
Asili nido				
Convitti, campeggi, case per vacanze, ostelli				
Colonie e soggiorni stagionali, stabilimenti termali				
Corsi extrascolastici di insegnamento di arti e sport e altre discipline				
Giardini zoologici e botanici				
Impianti sportivi: piscine, campi da tennis, di pattinaggio, impianti di risalita e simili				
Mattatoi pubblici				
Mense				
Mense scolastiche				
Mercati e fiere attrezzati				
Parcheggi custoditi e parchimetri				
Pesa pubblica				
Servizi turistici diversi: stabilimenti balneari, approdi turistici e simili				
Spurgo pozzi neri				
Teatri, musei, pinacoteche, gallerie, mostre e spettacoli				
Trasporto carni macellate				
Trasporti funebri, pompe funebri, illuminazioni votive				
Uso di locali per riunioni non istituzionali				
Collegamenti di impianti di allarme con centrali operative della Polizia Locale				
Altri				
TOTALE				

NEGATIVO

INDICATORE TEMPESTIVITA' DEI PAGAMENTI ANNUALE 2020

(D.P.C.M. DEL 22/09/2014)

Indicatore tempestività dei pagamenti annuale 2020:

-7,15

Importo annuale pagamenti posteriori alla scadenza:

€ 84.148,41

L'Ente ha adottato misure organizzative, ai sensi dell'art. 9 della Legge 03/08/2009, n. 102 (procedure di spesa e di allocazione delle risorse) per garantire il tempestivo pagamento delle somme dovute per somministrazioni, forniture ed appalti.

L'indicatore è stato determinato attraverso un'estrazione automatica dei dati dalla procedura di gestione della contabilità finanziaria.

SANZIONI CODICE DELLA STRADA

Codice	ENTRATE	ACCERTAMENTI
E.03.02	Proventi derivanti dall'attività di controllo e repressione delle irregolarità e degli illeciti	0,00
	TOTALE ENTRATE ...	0,00
	<i>di cui da sanzioni derivanti da violazione limiti di velocità da attribuire ad altri Enti (50% delle suddette sanzioni rilevate su strade non comunali)</i>	0,00
	QUOTA VINCOLATA 50% ...	0,00

SPESA	ART. 40 Legge 29 luglio 2010, n. 120	% DI LEGGE	% EFFETTIVA	IMPEGNI
Interventi di sostituzione, ammodernamento, potenziamento, messa a norma e manutenzione segnaletica				
Potenziamento delle attività di controllo e di accertamento delle violazioni in materia di circolazione stradale, anche attraverso l'acquisto di automezzi, mezzi e attrezzature				
Finalità connesse al miglioramento della sicurezza stradale, relative alla manutenzione delle strade, installazione, ammodernamento, potenziamento, messa a norma e manutenzione delle barriere e sistemazione del manto stradale, interventi per la sicurezza				
TOTALE SPESE ...				

NEGATIVO

ELENCO SITI WEB ISTITUZIONALI ORGANISMI COSTITUENTI IL GRUPPO AMMINISTRAZIONE PUBBLICA DEL COMUNE

D.Lgs. 18/08/2000, n. 267 - Testo unico delle leggi sull'ordinamento degli enti locali - Pubblicato nella Gazzetta Ufficiale 28 settembre 2000, n. 227, S.O.

TITOLO VI - RILEVAZIONE E DIMOSTRAZIONE DEI RISULTATI DI GESTIONE

Articolo 227 Rendiconto della gestione in vigore dal 12 settembre 2014

5. Al Rendiconto della gestione sono allegati i documenti previsti dall'art. 11 comma 4 del decreto legislativo 23 giugno 2011, n. 118, e successive modificazioni, ed i seguenti documenti:
- a) l'elenco degli indirizzi internet di pubblicazione del rendiconto della gestione, del bilancio consolidato deliberati e relativi al penultimo esercizio antecedente quello cui si riferisce il bilancio di previsione, dei bilanci consolidati delle unioni di comuni di cui il comune fa parte e dei soggetti considerati nel gruppo "amministrazione pubblica" di cui al principio applicato del bilancio consolidato allegato al decreto legislativo 23 giugno 2011, n. 118, e successive modificazioni, relativi al penultimo esercizio antecedente quello cui il bilancio si riferisce. Tali documenti contabili sono allegati al rendiconto della gestione qualora non integralmente pubblicati nei siti internet indicati nell'elenco:

- **WWW.COMUNE.IRMA.BS.IT**

IL RESPONSABILE DEL SERVIZIO FINANZIARIO

ALESSIO CONFORTI

Comune di Irma

Conto del bilancio 2020

ENTRATE PER CAPITOLO

Comune di Irma - Conto del bilancio 2020 - Gestione delle entrate

TITOLO	DENOMINAZIONE	Residui attivi al 1/1/2020 (RS)	Riscossioni in conto residui (RR)	Riaccertamento residui (R)	Residui attivi da esercizi precedenti (EP=RS-RR+R)
TIPOLOGIA		Previsioni definitive di competenza (CP)	Riscossioni in conto competenza (RC)	Accertamenti (A)	Residui attivi da esercizio di competenza (EC=A-RC)
		Previsioni definitive di cassa (CS)	Totale riscossioni (TR=RR+RC)	Maggiori o minori entrate di cassa = TR+CS)	Totale residui attivi da riportare (TR=EP+EC)
FONDO PLURIENNALE VINCOLATO IN CONTO CAPITALE		196.538,50	Competenza		
FONDO DI CASSA		81.699,92	Cassa		

TITOLO	TIPOLOGIA	Residui attivi al 1/1/2020 (RS)		Riscossioni in conto residui (RR)		Riaccertamento residui (R)		Residui attivi da esercizi precedenti (EP=RS-RR+R)	
		Previsioni definitive di competenza (CP)	Previsioni definitive di cassa (CS)	Riscossioni in conto competenza (RC)	Totale riscossioni (TR=RR+RC)	Accertamenti (A)	Maggiori o minori entrate di competenza = A-CP	Residui attivi da esercizio di competenza (EC=A-RC)	Totale residui attivi da riportare (TR=EP+EC)
TITOLO 1 - ENTRATE CORRENTI DI NATURA TRIBUTARIA, CONTRIBUTIVA E PEREQUATIVA									
7.1	IMPOSTA MUNICIPALE UNICA	RS	21.176,74	RR	1.640,03	R	-19.536,71	EP	0,00
		CP	45.000,28	RC	12.529,50	A	45.000,28	CP	0,00
		CS	66.177,02	TR	14.169,53	CS	-52.007,49	TR	32.470,78
10.1	ACCERTAMENTI ICI	RS	0,00	RR	0,00	R	0,00	EP	0,00
		CP	50.000,00	RC	0,00	A	0,00	CP	-50.000,00
		CS	50.000,00	TR	0,00	CS	-50.000,00	TR	0,00
	CATEGORIA 6 - IMPOSTA MUNICIPALE PROPRIA	RS	21.176,74	RR	1.640,03	R	-19.536,71	EP	0,00
		CP	95.000,28	RC	12.529,50	A	45.000,28	CP	-50.000,00
		CS	116.177,02	TR	14.169,53	CS	-102.007,49	TR	32.470,78
30.1	TASSA OCCUPAZIONE SPAZI ED AREE PUBBLICHE	RS	0,00	RR	0,00	R	0,00	EP	0,00
		CP	1.032,00	RC	1.266,68	A	1.266,68	CP	234,68
		CS	1.032,00	TR	1.266,68	CS	234,68	TR	0,00
	CATEGORIA 52 - TASSA OCCUPAZIONE SPAZI E AREE PUBBLICHE	RS	0,00	RR	0,00	R	0,00	EP	0,00
		CP	1.032,00	RC	1.266,68	A	1.266,68	CP	234,68
		CS	1.032,00	TR	1.266,68	CS	234,68	TR	0,00
6.1	IMPOSTA PUBBLICITA'	RS	0,00	RR	0,00	R	0,00	EP	0,00
		CP	0,00	RC	0,00	A	0,00	CP	0,00
		CS	0,00	TR	0,00	CS	0,00	TR	0,00
	CATEGORIA 53 - IMPOSTA COMUNALE SULLA PUBBLICITÀ E DIRITTO SULLE PUBBLICHE AFFISSIONI	RS	0,00	RR	0,00	R	0,00	EP	0,00
		CP	0,00	RC	0,00	A	0,00	CP	0,00
		CS	0,00	TR	0,00	CS	0,00	TR	0,00
32.1	TARI	RS	1.369,80	RR	96,05	R	-1.273,75	EP	0,00
		CP	24.000,00	RC	22.940,35	A	23.424,42	CP	-575,58
		CS	25.369,80	TR	23.036,40	CS	-2.333,40	TR	484,07
	CATEGORIA 61 - TRIBUTO COMUNALE SUI RIFIUTI E SUI SERVIZI	RS	1.369,80	RR	96,05	R	-1.273,75	EP	0,00
		CP	24.000,00	RC	22.940,35	A	23.424,42	CP	-575,58
		CS	25.369,80	TR	23.036,40	CS	-2.333,40	TR	484,07
	TIPOLOGIA 101 - IMPOSTE, TASSE E PROVENTI ASSIMILATI	RS	22.546,54	RR	1.736,08	R	-20.810,46	EP	0,00
		CP	120.032,28	RC	36.736,53	A	69.691,38	CP	-50.340,90
		CS	142.578,82	TR	38.472,61	CS	-104.106,21	TR	32.954,85

TITOLO	TIPOLOGIA	Residui attivi al 1/1/2020 (RS)		Riscossioni in conto residui (RR)		Riaccertamento residui (R)		Residui attivi da esercizi precedenti (EP=RS-RR+R)	
		Previsioni definitive di competenza (CP)		Riscossioni in conto competenza (RC)		Accertamenti (A)		Residui attivi da esercizio di competenza (EC=A-RC)	
		Previsioni definitive di cassa (CS)		Totale riscossioni (TR=RR+RC)		Maggiori o minori entrate di cassa = TR+CS)		Totale residui attivi da riportare (TR=EP+EC)	
60.1	FONDO SOLIDARIETA' COMUNALE	RS	0,00	RR	0,00	R	0,00	EP	0,00
		CP	45.562,03	RC	40.007,53	A	45.562,03	CP	0,00
		CS	45.562,03	TR	40.007,53	CS	-5.554,50	TR	5.554,50
333.1	EX FONDO SVILUPPI INVESTIMENTI	RS	0,00	RR	0,00	R	0,00	EP	0,00
		CP	0,00	RC	8.585,81	A	8.585,81	CP	8.585,81
		CS	0,00	TR	8.585,81	CS	8.585,81	TR	0,00
333.2	TRASFERIMENTI DAL COMUNE DI PEZZAZE	RS	0,00	RR	0,00	R	0,00	EP	0,00
		CP	9.000,00	RC	0,00	A	0,00	CP	-9.000,00
		CS	9.000,00	TR	0,00	CS	-9.000,00	TR	0,00
CATEGORIA 1 - FONDI PEREQUATIVI DALLLO STATO		RS	0,00	RR	0,00	R	0,00	EP	0,00
		CP	54.562,03	RC	48.593,34	A	54.147,84	CP	-414,19
		CS	54.562,03	TR	48.593,34	CS	-5.968,69	TR	5.554,50
TIPOLOGIA 301 - FONDI PEREQUATIVI DA AMMINISTRAZIONI CENTRALI		RS	0,00	RR	0,00	R	0,00	EP	0,00
		CP	54.562,03	RC	48.593,34	A	54.147,84	CP	-414,19
		CS	54.562,03	TR	48.593,34	CS	-5.968,69	TR	5.554,50
TITOLO 1 - ENTRATE CORRENTI DI NATURA TRIBUTARIA, CONTRIBUTIVA E PEREQUATIVA		RS	22.546,54	RR	1.736,08	R	-20.810,46	EP	0,00
		CP	174.594,31	RC	85.329,87	A	123.839,22	CP	-50.755,09
		CS	197.140,85	TR	87.065,95	CS	-110.074,90	TR	38.509,35
									38.509,35

TITOLO TIPOLOGIA	DENOMINAZIONE	Residui attivi al 1/1/2020 (RS)		Riscossioni in conto residui (RR)		Riaccertamento residui (R)		Residui attivi da esercizi precedenti (EP=RS-RR+R)	
		Previsioni definitive di competenza (CP)	Previsioni definitive di cassa (CS)	Riscossioni in conto competenza (RC)	Totale riscossioni (TR=RR+RC)	Accertamenti (A)	Maggiori o minori entrate di competenza = A-CP	Residui attivi da esercizio di competenza (EC=A-RC)	Totale residui attivi da riportare (TR=EP+EC)
						Maggiori o minori entrate di cassa = TR+CS)			
TITOLO 2 - TRASFERIMENTI CORRENTI									
61.1	CONTRIBUTI SPETTANTI PER FATTISPECIE SPECIFICHE DI LEGGE (COVID) EX ART. 106 / EX ART. 112	RS	0,00	RR	0,00	R	0,00	EP	0,00
		CP	16.411,06	RC	18.778,74	A	18.778,74	CP	2.367,68
		CS	16.411,06	TR	18.778,74	CS	2.367,68	TR	0,00
63.1	CONTRIBUTO INDENNITA' DEI SINDACI	RS	0,00	RR	0,00	R	0,00	EP	0,00
		CP	3.287,58	RC	3.287,58	A	3.287,58	CP	0,00
		CS	3.287,58	TR	3.287,58	CS	0,00	TR	0,00
335.1	TRASFERIMENTI PER ELEZIONI / REFERENDUM	RS	0,00	RR	0,00	R	0,00	EP	0,00
		CP	3.000,00	RC	1.675,85	A	1.675,85	CP	-1.324,15
		CS	3.000,00	TR	1.675,85	CS	-1.324,15	TR	0,00
337.1	EROGAZIONE CINQUE PER MILLE	RS	0,00	RR	0,00	R	0,00	EP	0,00
		CP	197,00	RC	196,64	A	196,64	CP	-0,36
		CS	197,00	TR	196,64	CS	-0,36	TR	0,00
CATEGORIA 1 - TRASFERIMENTI CORRENTI DA AMMINISTRAZIONI CENTRALI		RS	0,00	RR	0,00	R	0,00	EP	0,00
		CP	22.895,64	RC	23.938,81	A	23.938,81	CP	1.043,17
		CS	22.895,64	TR	23.938,81	CS	1.043,17	TR	0,00
334.1	CONTRIBUTO COMUNITA' MONTANA	RS	0,00	RR	0,00	R	0,00	EP	0,00
		CP	4.800,00	RC	6.093,15	A	6.093,15	CP	1.293,15
		CS	4.800,00	TR	6.093,15	CS	1.293,15	TR	0,00
340.1	CONTRIB. TRASFERIMENTI CORRENTI ENTISETTORE PUBBLICO ALLARGATO/CONTR. PROVINCIA	RS	13.258,32	RR	0,00	R	-13.258,32	EP	0,00
		CP	13.000,00	RC	0,00	A	13.000,00	CP	0,00
		CS	26.258,32	TR	0,00	CS	-26.258,32	TR	13.000,00
CATEGORIA 2 - TRASFERIMENTI CORRENTI DA AMMINISTRAZIONI LOCALI		RS	13.258,32	RR	0,00	R	-13.258,32	EP	0,00
		CP	17.800,00	RC	6.093,15	A	19.093,15	CP	1.293,15
		CS	31.058,32	TR	6.093,15	CS	-24.965,17	TR	13.000,00
TIPOLOGIA 101 - TRASFERIMENTI CORRENTI DA AMMINISTRAZIONI PUBBLICHE		RS	13.258,32	RR	0,00	R	-13.258,32	EP	0,00
		CP	40.695,64	RC	30.031,96	A	43.031,96	CP	2.336,32
		CS	53.953,96	TR	30.031,96	CS	-23.922,00	TR	13.000,00

TITOLO	TIPOLOGIA	DENOMINAZIONE	Residui attivi al 1/1/2020 (RS)		Riscossioni in conto residui (RR)		Riaccertamento residui (R)		Residui attivi da esercizi precedenti (EP=RS-RR+R)	
			Previsioni definitive di competenza (CP)	Previsioni definitive di cassa (CS)	Riscossioni in conto competenza (RC)	Totale riscossioni (TR=RR+RC)	Accertamenti (A)	Maggiori o minori entrate di competenza = A-CP	Residui attivi da esercizio di competenza (EC=A-RC)	Totale residui attivi da riportare (TR=EP+EC)
TITOLO 2 - TRASFERIMENTI CORRENTI			RS	13.258,32	RR	0,00	R	-13.258,32	EP	0,00
			CP	40.695,64	RC	30.031,96	A	43.031,96	CP	2.336,32
			CS	53.953,96	TR	30.031,96	CS	-23.922,00	TR	13.000,00

TITOLO TIPOLOGIA	DENOMINAZIONE	Residui attivi al 1/1/2020 (RS)		Riscossioni in conto residui (RR)		Riaccertamento residui (R)		Maggiori o minori entrate di competenza = A-CP		Residui attivi da esercizi precedenti (EP=RS-RR+R)	
		Previsioni definitive di competenza (CP)		Riscossioni in conto competenza (RC)		Accertamenti (A)		Maggiori o minori entrate di competenza = A-CP		Residui attivi da esercizio di competenza (EC=A-RC)	
		Previsioni definitive di cassa (CS)		Totale riscossioni (TR=RR+RC)		Maggiori o minori entrate di cassa = TR+CS)				Totale residui attivi da riportare (TR=EP+EC)	
TITOLO 3 - ENTRATE EXTRATRIBUTARIE											
332.1	CONTRIBUTI CSE PER FOTOVOLTAICO	RS	0,00	RR	0,00	R	0,00			EP	0,00
		CP	500,00	RC	0,00	A	0,00	CP	-500,00	EC	0,00
		CS	500,00	TR	0,00	CS	-500,00			TR	0,00
602.1	PROVENTI TAGLIO ORDINARIO BOSCHICOMUNALICODICE SIOPE/3221	RS	0,00	RR	0,00	R	0,00			EP	0,00
		CP	64.000,00	RC	95.533,09	A	95.533,09	CP	31.533,09	EC	0,00
		CS	64.000,00	TR	95.533,09	CS	31.533,09			TR	0,00
	CATEGORIA 1 - VENDITA DI BENI	RS	0,00	RR	0,00	R	0,00	CP	31.033,09	EP	0,00
		CP	64.500,00	RC	95.533,09	A	95.533,09	CP	31.033,09	EC	0,00
		CS	64.500,00	TR	95.533,09	CS	31.033,09			TR	0,00
62.1	PROVENTI RILASCIO PERMESSI DI TRANSITO	RS	0,00	RR	0,00	R	0,00			EP	0,00
		CP	2.000,00	RC	1.460,36	A	1.460,36	CP	-539,64	EC	0,00
		CS	2.000,00	TR	1.460,36	CS	-539,64			TR	0,00
378.1	DIRITTI SEGRETERIA RILASCIO CARTE DI IDENTITA'	RS	0,00	RR	0,00	R	0,00			EP	0,00
		CP	100,00	RC	66,00	A	66,00	CP	-34,00	EC	0,00
		CS	100,00	TR	66,00	CS	-34,00			TR	0,00
384.1	DIRITTI SEGRETERIA UFFICIO TECNICO	RS	0,00	RR	0,00	R	0,00			EP	0,00
		CP	50,00	RC	28,40	A	28,40	CP	-21,60	EC	0,00
		CS	50,00	TR	28,40	CS	-21,60			TR	0,00
538.1	PROVENTI ILLUMINAZIONE VOTIVA	RS	0,00	RR	0,00	R	0,00			EP	0,00
		CP	1.200,00	RC	1.095,00	A	1.460,00	CP	260,00	EC	365,00
		CS	1.200,00	TR	1.095,00	CS	-105,00			TR	365,00
540.1	ALTRE ENTRATE PROVENTI SERVIZI CIMITERIALI	RS	0,00	RR	0,00	R	0,00			EP	0,00
		CP	1.400,00	RC	0,00	A	0,00	CP	-1.400,00	EC	0,00
		CS	1.400,00	TR	0,00	CS	-1.400,00			TR	0,00
	CATEGORIA 2 - VENDITA DI SERVIZI	RS	0,00	RR	0,00	R	0,00	CP	-1.735,24	EP	0,00
		CP	4.750,00	RC	2.649,76	A	3.014,76	CP	-1.735,24	EC	365,00
		CS	4.750,00	TR	2.649,76	CS	-2.100,24			TR	365,00
586.1	FITTI ATTIVI FABBRICATI	RS	0,00	RR	0,00	R	0,00			EP	0,00
		CP	10.000,00	RC	8.312,64	A	10.000,00	CP	0,00	EC	1.687,36
		CS	10.000,00	TR	8.312,64	CS	-1.687,36			TR	1.687,36

TITOLO	TIPOLOGIA	Residui attivi al 1/1/2020 (RS)		Riscossioni in conto residui (RR)		Riaccertamento residui (R)		Residui attivi da esercizi precedenti (EP=RS-RR+R)	
		Previsioni definitive di competenza (CP)	Previsioni definitive di cassa (CS)	Riscossioni in conto competenza (RC)	Totale riscossioni (TR=RR+RC)	Accertamenti (A)	Maggiori o minori entrate di competenza = A-CP	Residui attivi da esercizio di competenza (EC=A-RC)	Totale residui attivi da riportare (TR=EP+EC)
588.1	QUOTA AFFITTO PER LOCALI COMMERCIALI - CODICE SIOPE/3202	RS	0,00	RR	0,00	R	0,00	EP	0,00
		CP	2.025,00	RC	2.025,01	A	2.025,01	CP	0,01
		CS	2.025,00	TR	2.025,01	CS	0,01	TR	0,00
590.1	FITTI ATTIVI POSTI MACCHINACODICE SIOPE/3202	RS	0,00	RR	0,00	R	0,00	EP	0,00
		CP	1.865,00	RC	2.051,16	A	2.051,16	CP	186,16
		CS	1.865,00	TR	2.051,16	CS	186,16	TR	0,00
598.1	FITTI ATTIVI FONDI RUSTICICODICE SIOPE/3201	RS	0,00	RR	0,00	R	0,00	EP	0,00
		CP	8.000,00	RC	8.143,00	A	8.143,00	CP	143,00
		CS	8.000,00	TR	8.143,00	CS	143,00	TR	0,00
604.1	AFFITTO CAPANNI CODICE SIOPE/3221	RS	416,79	RR	0,00	R	-416,79	EP	0,00
		CP	1.300,00	RC	1.014,49	A	1.014,49	CP	-285,51
		CS	1.716,79	TR	1.014,49	CS	-702,30	TR	0,00
	CATEGORIA 3 - PROVENTI DERIVANTI DALLA GESTIONE DEI BENI	RS	416,79	RR	0,00	R	-416,79	EP	0,00
		CP	23.190,00	RC	21.546,30	A	23.233,66	CP	43,66
		CS	23.606,79	TR	21.546,30	CS	-2.060,49	TR	1.687,36
	TIPOLOGIA 100 - VENDITA DI BENI E SERVIZI E PROVENTI DERIVANTI DALLA GESTIONE DEI BENI	RS	416,79	RR	0,00	R	-416,79	EP	0,00
		CP	92.440,00	RC	119.729,15	A	121.781,51	CP	29.341,51
		CS	92.856,79	TR	119.729,15	CS	26.872,36	TR	2.052,36
336.1	RIMBORSO FATTURE ENEL	RS	0,00	RR	0,00	R	0,00	EP	0,00
		CP	1.679,00	RC	1.678,81	A	1.678,81	CP	-0,19
		CS	1.679,00	TR	1.678,81	CS	-0,19	TR	0,00
	CATEGORIA 2 - RIMBORSI IN ENTRATA	RS	0,00	RR	0,00	R	0,00	EP	0,00
		CP	1.679,00	RC	1.678,81	A	1.678,81	CP	-0,19
		CS	1.679,00	TR	1.678,81	CS	-0,19	TR	0,00
33.1	SANZIONI	RS	500,00	RR	500,00	R	0,00	EP	0,00
		CP	122,00	RC	121,87	A	121,87	CP	-0,13
		CS	622,00	TR	621,87	CS	-0,13	TR	0,00
	CATEGORIA 99 - ALTRE ENTRATE CORRENTI N.A.C.	RS	500,00	RR	500,00	R	0,00	EP	0,00
		CP	122,00	RC	121,87	A	121,87	CP	-0,13
		CS	622,00	TR	621,87	CS	-0,13	TR	0,00

TITOLO	TIPOLOGIA	DENOMINAZIONE	Residui attivi al 1/1/2020 (RS)		Riscossioni in conto residui (RR)		Riaccertamento residui (R)		Residui attivi da esercizi precedenti (EP=RS-RR+R)	
			Previsioni definitive di competenza (CP)	Previsioni definitive di cassa (CS)	Riscossioni in conto competenza (RC)	Totale riscossioni (TR=RR+RC)	Accertamenti (A)	Maggiori o minori entrate di competenza = A-CP	Residui attivi da esercizio di competenza (EC=A-RC)	Totale residui attivi da riportare (TR=EP+EC)
TIPOLOGIA 500 - RIMBORSI E ALTRE ENTRATE CORRENTI			RS	500,00	RR	500,00	R	0,00	EP	0,00
			CP	1.801,00	RC	1.800,68	A	1.800,68	CP	-0,32
			CS	2.301,00	TR	2.300,68	CS	-0,32	TR	0,00
TITOLO 3 - ENTRATE EXTRATRIBUTARIE			RS	916,79	RR	500,00	R	-416,79	EP	0,00
			CP	94.241,00	RC	121.529,83	A	123.582,19	CP	29.341,19
			CS	95.157,79	TR	122.029,83	CS	26.872,04	TR	2.052,36

TITOLO TIPOLOGIA	DENOMINAZIONE	Residui attivi al 1/1/2020 (RS)		Riscossioni in conto residui (RR)		Riaccertamento residui (R)		Maggiori o minori entrate di competenza = A-CP		Residui attivi da esercizi precedenti (EP=RS-RR+R)	
		Previsioni definitive di competenza (CP)		Riscossioni in conto competenza (RC)		Accertamenti (A)		Maggiori o minori entrate di competenza = A-CP		Residui attivi da esercizio di competenza (EC=A-RC)	
		Previsioni definitive di cassa (CS)		Totale riscossioni (TR=RR+RC)		Maggiori o minori entrate di cassa = TR+CS)				Totale residui attivi da riportare (TR=EP+EC)	
TITOLO 4 - ENTRATE IN CONTO CAPITALE											
407.1	CONTRIBUTO CM PER VICOLO TRE ARCHI	RS	0,00	RR	0,00	R	0,00	EP	0,00	EP	0,00
		CP	15.000,00	RC	0,00	A	0,00	CP	-15.000,00	EC	0,00
		CS	15.000,00	TR	0,00	CS	-15.000,00	TR	0,00	TR	0,00
407.4	CONTRIBUTO CM PER ESTENDIMENTO RETE METANO	RS	7.500,00	RR	0,00	R	-7.500,00	EP	0,00	EP	0,00
		CP	0,00	RC	0,00	A	0,00	CP	0,00	EC	0,00
		CS	7.500,00	TR	0,00	CS	-7.500,00	TR	0,00	TR	0,00
407.5	CONTRIBUTO CM PER VALLI ATTIVE - CAMPO LORENZO	RS	29.468,00	RR	0,00	R	0,00	EP	29.468,00	EP	29.468,00
		CP	0,00	RC	0,00	A	0,00	CP	0,00	EC	0,00
		CS	29.468,00	TR	0,00	CS	-29.468,00	TR	0,00	TR	29.468,00
407.6	DECRETO CRESCITA 34/2019	RS	0,00	RR	0,00	R	0,00	EP	0,00	EP	0,00
		CP	19.329,89	RC	0,00	A	19.329,89	CP	0,00	EC	19.329,89
		CS	19.329,89	TR	0,00	CS	-19.329,89	TR	0,00	TR	19.329,89
500.1	CONTRIBUTO PROVINCIA PER ALLARGAMENTO STRADA	RS	116.000,00	RR	40.000,00	R	0,00	EP	76.000,00	EP	76.000,00
		CP	8.585,86	RC	0,00	A	8.585,86	CP	0,00	EC	8.585,86
		CS	124.585,86	TR	40.000,00	CS	-84.585,86	TR	0,00	TR	84.585,86
501.1	CONTRIBUTI REGIONE PER OPERE PUBBLICHE	RS	0,00	RR	0,00	R	0,00	EP	0,00	EP	0,00
		CP	139.150,00	RC	0,00	A	0,00	CP	-139.150,00	EC	0,00
		CS	139.150,00	TR	0,00	CS	-139.150,00	TR	0,00	TR	0,00
509.1	CONTRIBUTO CM PER VASP 8 E VASP 18	RS	0,00	RR	0,00	R	0,00	EP	0,00	EP	0,00
		CP	23.387,91	RC	0,00	A	23.387,91	CP	0,00	EC	23.387,91
		CS	23.387,91	TR	0,00	CS	-23.387,91	TR	0,00	TR	23.387,91
513.1	CONTRIBUTO MISE	RS	50.000,00	RR	48.231,37	R	0,00	EP	1.768,63	EP	1.768,63
		CP	86.597,90	RC	25.000,00	A	86.597,90	CP	0,00	EC	61.597,90
		CS	136.597,90	TR	73.231,37	CS	-63.366,53	TR	0,00	TR	63.366,53
514.2	CONTRIBUTO REGIONE PER EVENTI CALAMITOSI	RS	5.400,00	RR	0,00	R	-5.400,00	EP	0,00	EP	0,00
		CP	0,00	RC	0,00	A	0,00	CP	0,00	EC	0,00
		CS	5.400,00	TR	0,00	CS	-5.400,00	TR	0,00	TR	0,00
820.2	ONERI DI URBANIZZAZIONE	RS	0,00	RR	0,00	R	0,00	EP	0,00	EP	0,00
		CP	6.500,00	RC	3.035,72	A	3.035,72	CP	-3.464,28	EC	0,00
		CS	6.500,00	TR	3.035,72	CS	-3.464,28	TR	0,00	TR	0,00

TITOLO	TIPOLOGIA	Residui attivi al 1/1/2020 (RS)		Riscossioni in conto residui (RR)		Riaccertamento residui (R)		Maggiori o minori entrate di competenza = A-CP		Residui attivi da esercizi precedenti (EP=RS-RR+R)	
		Previsioni definitive di competenza (CP)	Previsioni definitive di cassa (CS)	Riscossioni in conto competenza (RC)	Totale riscossioni (TR=RR+RC)	Accertamenti (A)	Maggiori o minori entrate di competenza = TR+CS)	Maggiori o minori entrate di competenza = A-CP	Residui attivi da esercizio di competenza (EC=A-RC)	Totale residui attivi da riportare (TR=EP+EC)	
CATEGORIA 1 - CONTRIBUTI AGLI INVESTIMENTI DA AMMINISTRAZIONI PUBBLICHE											
TIPOLOGIA 200 - CONTRIBUTI AGLI INVESTIMENTI											
		RS	208.368,00	RR	88.231,37	R	-12.900,00	CP		EP	107.236,63
		CP	298.551,56	RC	28.035,72	A	140.937,28	CP	-157.614,28	EC	112.901,56
		CS	506.919,56	TR	116.267,09	CS	-390.652,47			TR	220.138,19
		RS	208.368,00	RR	88.231,37	R	-12.900,00			EP	107.236,63
		CP	298.551,56	RC	28.035,72	A	140.937,28	CP	-157.614,28	EC	112.901,56
		CS	506.919,56	TR	116.267,09	CS	-390.652,47			TR	220.138,19
950.1	MIGLIORIE BOSCHIVE	RS	0,00	RR	0,00	R	0,00			EP	0,00
		CP	30.495,60	RC	0,00	A	30.495,60	CP	0,00	EC	30.495,60
		CS	30.495,60	TR	0,00	CS	-30.495,60			TR	30.495,60
CATEGORIA 10 - ALTRI TRASFERIMENTI IN CONTO CAPITALE DA AMMINISTRAZIONI PUBBLICHE											
		RS	0,00	RR	0,00	R	0,00			EP	0,00
		CP	30.495,60	RC	0,00	A	30.495,60	CP	0,00	EC	30.495,60
		CS	30.495,60	TR	0,00	CS	-30.495,60			TR	30.495,60
TIPOLOGIA 300 - ALTRI TRASFERIMENTI IN CONTO CAPITALE											
		RS	208.368,00	RR	88.231,37	R	-12.900,00			EP	107.236,63
		CP	329.047,16	RC	28.035,72	A	171.432,88	CP	-157.614,28	EC	143.397,16
		CS	537.415,16	TR	116.267,09	CS	-421.148,07			TR	250.633,79

TITOLO	TIPOLOGIA	Residui attivi al 1/1/2020 (RS)		Riscossioni in conto residui (RR)		Riaccertamento residui (R)		Residui attivi da esercizi precedenti (EP=RS-RR+R)	
		Previsioni definitive di competenza (CP)	Previsioni definitive di cassa (CS)	Riscossioni in conto competenza (RC)	Totale riscossioni (TR=RR+RC)	Accertamenti (A)	Maggiori o minori entrate di competenza = A-CP	Residui attivi da esercizio di competenza (EC=A-RC)	Totale residui attivi da riportare (TR=EP+EC)

TITOLO 6 - ACCENSIONE PRESTITI

535.1	MUTUO PER LAVORI	RS	0,00	RR	0,00	R	0,00	EP	0,00
		CP	50.000,00	RC	0,00	A	0,00	CP	-50.000,00
		CS	50.000,00	TR	0,00	CS	-50.000,00	TR	0,00
	CATEGORIA 1 - ACCENSIONE MUTUI E ALTRI FINANZIAMENTI A MEDIO LUNGO TERMINE	RS	0,00	RR	0,00	R	0,00	EP	0,00
		CP	50.000,00	RC	0,00	A	0,00	CP	-50.000,00
		CS	50.000,00	TR	0,00	CS	-50.000,00	TR	0,00
	TIPOLOGIA 300 - ACCENSIONE MUTUI E ALTRI FINANZIAMENTI A MEDIO LUNGO TERMINE	RS	0,00	RR	0,00	R	0,00	EP	0,00
		CP	50.000,00	RC	0,00	A	0,00	CP	-50.000,00
		CS	50.000,00	TR	0,00	CS	-50.000,00	TR	0,00
	TITOLO 6 - ACCENSIONE PRESTITI	RS	0,00	RR	0,00	R	0,00	EP	0,00
		CP	50.000,00	RC	0,00	A	0,00	CP	-50.000,00
		CS	50.000,00	TR	0,00	CS	-50.000,00	TR	0,00

TITOLO 7 - ANTICIPAZIONI DA ISTITUTO TESORIERE/CASSIERE

9011.1	ANTICIPAZIONE DA ISTITUTO TESORIERE	RS	0,00	RR	0,00	R	0,00	EP	0,00
		CP	200.000,00	RC	44.631,84	A	44.631,84	CP	-155.368,16
		CS	200.000,00	TR	44.631,84	CS	-155.368,16	TR	0,00
	CATEGORIA 1 - ANTICIPAZIONI DA ISTITUTO TESORIERE/CASSIERE	RS	0,00	RR	0,00	R	0,00	EP	0,00
		CP	200.000,00	RC	44.631,84	A	44.631,84	CP	-155.368,16
		CS	200.000,00	TR	44.631,84	CS	-155.368,16	TR	0,00
	TIPOLOGIA 100 - ANTICIPAZIONI DA ISTITUTO TESORIERE/CASSIERE	RS	0,00	RR	0,00	R	0,00	EP	0,00
		CP	200.000,00	RC	44.631,84	A	44.631,84	CP	-155.368,16
		CS	200.000,00	TR	44.631,84	CS	-155.368,16	TR	0,00
	TITOLO 7 - ANTICIPAZIONI DA ISTITUTO TESORIERE/CASSIERE	RS	0,00	RR	0,00	R	0,00	EP	0,00
		CP	200.000,00	RC	44.631,84	A	44.631,84	CP	-155.368,16
		CS	200.000,00	TR	44.631,84	CS	-155.368,16	TR	0,00

TITOLO TIPOLOGIA	Residui attivi al 1/1/2020 (RS)		Riscossioni in conto residui (RR)		Riaccertamento residui (R)		Residui attivi da esercizi precedenti (EP=RS-RR+R)	
	Previsioni definitive di competenza (CP)	Previsioni definitive di cassa (CS)	Riscossioni in conto competenza (RC)	Totale riscossioni (TR=RR+RC)	Accertamenti (A)	Maggiori o minori entrate di competenza = A-CP	Residui attivi da esercizio di competenza (EC=A-RC)	Totale residui attivi da riportare (TR=EP+EC)
					Maggiori o minori entrate di cassa = TR+CS)			
TITOLO 9 - ENTRATE PER CONTO TERZI E PARTITE DI GIRO								
9013.1	IVA ISTITUZIONALE SPLIT PAYMENT	RS 0,00	RR 0,00	RC 54.698,11	TR 54.698,11	A 54.698,11	CP -45.301,89	EP 0,00
		CP 100.000,00	TR 54.698,11	CS 54.698,11	CS -45.301,89			EC 0,00
		CS 100.000,00	RR 0,00	R 0,00	R 0,00			TR 0,00
CATEGORIA 1 - ALTRE RITENUTE								
9001.1	RITENUTE PREVIDENZIALI E ASSISTENZIALI AL PERSONALE CODICE SIOPE/6101	RS 579,96	RR 0,00	RC 4.570,94	TR 4.570,94	A 5.014,60	CP -4.985,40	EP 0,00
		CP 10.000,00	TR 4.570,96	CS 4.570,94	CS -6.009,02			EC 443,66
		CS 10.579,96	RR 0,00	R 0,00	R -717,95			TR 443,66
9002.1	RITENUTE ERARIALI CODICE SIOPE/6201	RS 717,95	RR 0,00	RC 7.796,09	TR 7.796,09	A 7.796,09	CP -2.203,91	EP 0,00
		CP 10.000,00	TR 10.717,95	CS 7.796,09	CS -2.921,86			EC 0,00
		CS 10.717,95	RR 0,00	R 0,00	R 0,00			TR 0,00
9003.1	ALTRE RITENUTE AL PERSONALE PER CONTO TERZICODICE SIOPE/6301	RS 0,00	RR 0,00	RC 0,00	TR 0,00	A 0,00	CP -1.000,00	EP 0,00
		CP 1.000,00	TR 1.000,00	CS 0,00	CS -1.000,00			EC 0,00
		CS 1.000,00	RR 0,00	R 0,00	R -1.297,91			TR 0,00
CATEGORIA 2 - RITENUTE SU REDDITI DA LAVORO DIPENDENTE								
		RS 1.297,91	RR 0,00	RC 12.367,03	TR 12.367,03	A 12.810,69	CP -8.189,31	EP 0,00
		CP 21.000,00	TR 22.297,91	CS 12.367,03	CS -9.930,88			EC 443,66
		CS 22.297,91	RR 0,00	R -1.297,91	R -1.297,91			TR 443,66
TIPOLOGIA 100 - ENTRATE PER PARTITE DI GIRO								
9005.1	RIMBORSO SPESE PER SERVIZI PER CONTO TERZICODICE SIOPE/6501	RS 1.098,97	RR 576,48	RC 18.380,32	TR 18.956,80	A 19.429,54	CP -5.570,46	EP 0,00
		CP 121.000,00	TR 1.098,97	CS 67.065,14	CS -55.232,77			EC 1.049,22
		CS 122.297,91	RR 576,48	R -522,49	R -522,49			TR 1.049,22
CATEGORIA 1 - RIMBORSI PER ACQUISTO DI BENI E SERVIZI PER CONTO TERZI								
		RS 1.098,97	RR 576,48	RC 18.380,32	TR 18.956,80	A 19.429,54	CP -5.570,46	EP 0,00
		CP 25.000,00	TR 26.098,97	CS 18.380,32	CS -7.142,17			EC 1.049,22
		CS 26.098,97	RR 576,48	R -522,49	R -522,49			TR 1.049,22
9004.1	DEPOSITI CAUZIONALI CODICE SIOPE/6401	RS 0,00	RR 0,00	RC 0,00	TR 0,00	A 0,00	CP -1.000,00	EP 0,00
		CP 1.000,00	TR 1.000,00	CS 0,00	CS -1.000,00			EC 0,00
		CS 1.000,00	RR 0,00	R 0,00	R -1.000,00			TR 0,00

TITOLO	TIPOLOGIA	Residui attivi al 1/1/2020 (RS)		Riscossioni in conto residui (RR)		Riaccertamento residui (R)		Residui attivi da esercizi precedenti (EP=RS-RR+R)	
		Previsioni definitive di competenza (CP)	Previsioni definitive di cassa (CS)	Riscossioni in conto competenza (RC)	Totale riscossioni (TR=RR+RC)	Accertamenti (A)	Maggiori o minori entrate di competenza = A-CP	Residui attivi da esercizio di competenza (EC=A-RC)	Totale residui attivi da riportare (TR=EP+EC)
CATEGORIA 4 - DEPOSITI DI/PRESSO TERZI									
9006.1	TARI - TRASFERIMENTI ALLA PROVINCIA	RS	0,00	RR	0,00	R	0,00	EP	0,00
		CP	1.000,00	RC	0,00	A	0,00	CP	-1.000,00
		CS	1.000,00	TR	0,00	CS	-1.000,00	TR	0,00
		RS	4.348,91	RR	0,00	R	-4.348,91	EP	0,00
		CP	2.500,00	RC	0,00	A	2.500,00	CP	0,00
		CS	6.848,91	TR	0,00	CS	-6.848,91	TR	2.500,00
CATEGORIA 99 - ALTRE ENTRATE PER CONTO TERZI									
		RS	4.348,91	RR	0,00	R	-4.348,91	EP	0,00
		CP	2.500,00	RC	0,00	A	2.500,00	CP	0,00
		CS	6.848,91	TR	0,00	CS	-6.848,91	TR	2.500,00
TIPOLOGIA 200 - ENTRATE PER CONTO TERZI									
		RS	5.447,88	RR	576,48	R	-4.871,40	EP	0,00
		CP	28.500,00	RC	18.380,32	A	21.929,54	CP	-6.570,46
		CS	33.947,88	TR	18.956,80	CS	-14.991,08	TR	3.549,22
TITOLO 9 - ENTRATE PER CONTO TERZI E PARTITE DI GIRO									
		RS	6.745,79	RR	576,48	R	-6.169,31	EP	0,00
		CP	149.500,00	RC	85.445,46	A	89.438,34	CP	-60.061,66
		CS	156.245,79	TR	86.021,94	CS	-70.223,85	TR	3.992,88
TOTALE TITOLI									
		RS	251.835,44	RR	91.043,93	R	-53.554,88	EP	107.236,63
		CP	1.038.078,11	RC	395.004,68	A	595.956,43	CP	-442.121,68
		CS	1.289.913,55	TR	486.048,61	CS	-803.864,94	TR	308.188,38
TOTALE GENERALE ENTRATE									
		RS	251.835,44	RR	91.043,93	R	-53.554,88	EP	107.236,63
		CP	1.234.616,61	RC	395.004,68	A	595.956,43	CP	-638.660,18
		CS	1.371.613,47	TR	486.048,61	CS	-885.564,86	TR	308.188,38

Comune di Irma

Conto del bilancio 2020

SPESE PER CAPITOLO

RIEPILOGO GENERALE DELLE SPESE

MISSIONE PROGRAMMA TITOLO	DENOMINAZIONE	Residui passivi al 1/1/2020 (RS)		Pagamenti c/c conto residui (PR)		Riaccertamento residui (R)		Eliminazione per perenzione (P)		Residui passivi da esercizi precedenti (EP=RS-PR+R-P)	
		Previsioni definitive di competenza (CP)		Pagamenti c/c conto competenza (PC)		Impegni (I)		Economie di competenza (ECP=CP-IFPV)		Residui passivi da esercizio di competenza (EC=I-PC)	
		Previsioni definitive di cassa (CS)		Totale pagamenti (TP=PR+PC)		Fondo pluriennale vincolato (FPV)				Totale residui passivi da riportare (TR=EP+EC)	
TITOLO 1 - SPESE CORRENTI											
		RS	52.105,29	PR	38.535,91	R	-2.552,72	P	0,00	EP	11.016,66
		CP	304.380,95	PC	149.559,50	I	214.978,05	ECP	89.402,90	EC	65.418,55
		CS	356.486,24	TP	188.095,41	FPV	0,00			TR	76.435,21
TITOLO 2 - SPESE IN CONTO CAPITALE											
		RS	40.389,53	PR	37.899,68	R	-2.489,85	P	0,00	EP	0,00
		CP	575.585,66	PC	156.199,43	I	277.856,14	ECP	194.610,15	EC	121.656,71
		CS	512.855,82	TP	194.099,11	FPV	103.119,37			TR	121.656,71
TITOLO 4 - RIMBORSO PRESTITI											
		RS	0,00	PR	0,00	R	0,00	P	0,00	EP	0,00
		CP	5.150,00	PC	2.525,00	I	5.050,50	ECP	99,50	EC	2.525,50
		CS	5.150,00	TP	2.525,00	FPV	0,00			TR	2.525,50
TITOLO 5 - CHIUSURA ANTICIPAZIONI RICEVUTE DA ISTITUTO TESORIERE/CASSIERE											
		RS	0,00	PR	0,00	R	0,00	P	0,00	EP	0,00
		CP	200.000,00	PC	44.631,84	I	44.631,84	ECP	155.368,16	EC	0,00
		CS	200.000,00	TP	44.631,84	FPV	0,00			TR	0,00
TITOLO 7 - USCITE PER CONTO TERZI E PARTITE DI GIRO											
		RS	5.278,97	PR	273,60	R	-5.005,37	P	0,00	EP	0,00
		CP	149.500,00	PC	86.938,34	I	89.438,34	ECP	60.061,66	EC	2.500,00
		CS	154.778,97	TP	87.211,94	FPV	0,00			TR	2.500,00
TOTALE GENERALE SPESE											
		RS	97.773,79	PR	76.709,19	R	-10.047,94	P	0,00	EP	11.016,66
		CP	1.234.616,61	PC	439.854,11	I	631.954,87	ECP	499.542,37	EC	192.100,76
		CS	1.229.271,03	TP	516.563,30	FPV	103.119,37			TR	203.117,42

MISSIONE	PROGRAMMA	TITOLO	DENOMINAZIONE	Residui passivi al 1/1/2020 (RS)		Pagamenti c/c conto residui (PR)		Riaccertamento residui (R)		Eliminazione per perenzione (P)		Residui passivi da esercizi precedenti (EP=RS-PR+R-P)	
				Previsioni definitive di competenza (CP)		Pagamenti c/c conto competenza (PC)		Impegni (I)		Economie di competenza (ECP=CP-I-FPV)		Residui passivi da esercizio di competenza (EC=I-PC)	
				Previsioni definitive di cassa (CS)		Totale pagamenti (TP=PR+PC)		Fondo pluriennale vincolato (FPV)				Totale residui passivi da riportare (TR=EP+EC)	
1601.1			CONTRIBUTO INDENNITA' SINDACO	RS	0,00	RR	0,00	R	0,00	P	0,00	EP	0,00
				CP	3.287,58	RC	0,00	I	0,00	ECP	3.287,58	EC	0,00
				CS	3.287,58	TR	0,00	FPV	0,00			TR	0,00
5602.1			RIMBORSO SPESE MISSIONI DIPENDENTI	RS	0,00	RR	0,00	R	0,00	P	0,00	EP	0,00
				CP	2.900,00	RC	1.196,72	I	1.196,72	ECP	1.703,28	EC	0,00
				CS	2.900,00	TR	1.196,72	FPV	0,00			TR	0,00
MACROAGGREGATO 1 - REDDITI DA LAVORO DIPENDENTE				RS	0,00	RR	0,00	R	0,00	P	0,00	EP	0,00
				CP	6.187,58	RC	1.196,72	I	1.196,72	ECP	4.990,86	EC	0,00
				CS	6.187,58	TR	1.196,72	FPV	0,00			TR	0,00
1600.1			SINDACO, ASSESSORI E CONSIGLIERI PERMESSI E ASPETTATIVE CODICE SIOPE/1326	RS	0,00	RR	0,00	R	0,00	P	0,00	EP	0,00
				CP	311,00	RC	310,54	I	310,54	ECP	0,46	EC	0,00
				CS	311,00	TR	310,54	FPV	0,00			TR	0,00
3400.1			ORGANO DI REVISIONE ECONOMICA FINANZIARIA - REVISORE CONTI - CODICE SIOPE/1307	RS	3.146,09	RR	2.025,00	R	-1.121,09	P	0,00	EP	0,00
				CP	3.350,00	RC	0,00	I	2.640,00	ECP	710,00	EC	2.640,00
				CS	6.496,09	TR	2.025,00	FPV	0,00			TR	2.640,00
MACROAGGREGATO 3 - ACQUISTO DI BENI E SERVIZI				RS	3.146,09	RR	2.025,00	R	-1.121,09	P	0,00	EP	0,00
				CP	3.661,00	RC	310,54	I	2.950,54	ECP	710,46	EC	2.640,00
				CS	6.807,09	TR	2.335,54	FPV	0,00			TR	2.640,00
TITOLO 1 - SPESE CORRENTI				RS	3.146,09	RR	2.025,00	R	-1.121,09	P	0,00	EP	0,00
				CP	9.848,58	RC	1.507,26	I	4.147,26	ECP	5.701,32	EC	2.640,00
				CS	12.994,67	TR	3.532,26	FPV	0,00			TR	2.640,00
TOTALE PROGRAMMA 1 - ORGANI ISTITUZIONALI				RS	3.146,09	RR	2.025,00	R	-1.121,09	P	0,00	EP	0,00
				CP	9.848,58	RC	1.507,26	I	4.147,26	ECP	5.701,32	EC	2.640,00
				CS	12.994,67	TR	3.532,26	FPV	0,00			TR	2.640,00

MISSIONE 1 - MISSIONE 1 - SERVIZI ISTITUZIONALI, GENERALI E DI GESTIONE

PROGRAMMA 1 - PROGRAMMA 1 - ORGANI ISTITUZIONALI

TITOLO 1 - SPESE CORRENTI

MISSIONE	PROGRAMMA	TITOLO	DENOMINAZIONE	Residui passivi al 1/1/2020		Pagamenti c/c conto residui		Riaccertamento residui (R)		Eliminazione per perenzione		Residui passivi da esercizi precedenti			
				(RS)		(PR)		(P)		(EP=RS-PR+R-P)		(P)		(EP=RS-PR+R-P)	
				Previsioni definitive di competenza (CP)	Previsioni definitive di cassa (CS)	Pagamenti c/c conto competenza (PC)	Totale pagamenti (TP=PR+PC)	Impegni (I)	Economie di competenza (ECP=CP-I-FPV)	Residui passivi da esercizio di competenza (EC=I-PC)	Totale residui passivi da riportare (TR=EP+EC)				
PROGRAMMA 2 - PROGRAMMA 2 - SEGRETERIA GENERALE															
TITOLO 1 - SPESE CORRENTI															
5601.1			STIPENDI E ALTRI ASSEGNI FISSI AL PERSONALE CODICE SIOPE/1101	RS	0,00	RR	0,00	R	0,00	P	0,00	EP	0,00		
				CP	19.000,00	RC	17.522,46	I	17.522,46	ECP	1.477,54	EC	0,00		
				CS	19.000,00	TR	17.522,46	FPV	0,00			TR	0,00		
5604.1			QUOTA FONDO EFFICIENZA SERVIZICODICE SIOPE/1103	RS	0,00	RR	0,00	R	0,00	P	0,00	EP	0,00		
				CP	4.000,00	RC	3.233,00	I	3.233,00	ECP	767,00	EC	0,00		
				CS	4.000,00	TR	3.233,00	FPV	0,00			TR	0,00		
5605.1			ONERI PREVIDENZIALI/ASSISTENZIALI E ASSICURATIVI OBBLIGATORI A CARICO CODICE SIOPE/1111	RS	0,00	RR	0,00	R	0,00	P	0,00	EP	0,00		
				CP	9.000,00	RC	9.000,00	I	9.000,00	ECP	0,00	EC	0,00		
				CS	9.000,00	TR	9.000,00	FPV	0,00			TR	0,00		
MACROAGGREGATO 1 - REDDITI DA LAVORO DIPENDENTE				RS	0,00	RR	0,00	R	0,00	P	0,00	EP	0,00		
				CP	32.000,00	RC	29.755,46	I	29.755,46	ECP	2.244,54	EC	0,00		
				CS	32.000,00	TR	29.755,46	FPV	0,00			TR	0,00		
14000.1			IRAP	RS	0,00	RR	0,00	R	0,00	P	0,00	EP	0,00		
				CP	2.600,00	RC	2.587,07	I	2.587,07	ECP	12,93	EC	0,00		
				CS	2.600,00	TR	2.587,07	FPV	0,00			TR	0,00		
MACROAGGREGATO 2 - IMPOSTE E TASSE A CARICO DELL'ENTE				RS	0,00	RR	0,00	R	0,00	P	0,00	EP	0,00		
				CP	2.600,00	RC	2.587,07	I	2.587,07	ECP	12,93	EC	0,00		
				CS	2.600,00	TR	2.587,07	FPV	0,00			TR	0,00		
3700.1			COMPENSO AL RESPONSABILE AREA FINANZIARIA	RS	0,00	RR	0,00	R	0,00	P	0,00	EP	0,00		
				CP	13.300,00	RC	13.085,68	I	13.085,68	ECP	214,32	EC	0,00		
				CS	13.300,00	TR	13.085,68	FPV	0,00			TR	0,00		
8200.1			TRASFERIMENTO ALLA CM PER GESTIONE SISTEMA INFORMATICO	RS	0,00	RR	0,00	R	0,00	P	0,00	EP	0,00		
				CP	10.000,00	RC	9.015,97	I	9.015,97	ECP	984,03	EC	0,00		
				CS	10.000,00	TR	9.015,97	FPV	0,00			TR	0,00		
8207.1			SPESE FUNZIONAMENTO E MANUTENZIONE UFFICI (SPESE COVID - DISINFEZIONE, MASCHERE....)	RS	0,00	RR	0,00	R	0,00	P	0,00	EP	0,00		
				CP	3.765,54	RC	3.435,15	I	3.510,05	ECP	255,49	EC	74,90		
				CS	3.765,54	TR	3.435,15	FPV	0,00			TR	74,90		

MISSIONE	PROGRAMMA	TITOLO	DENOMINAZIONE	Residui passivi al 1/1/2020 (RS)		Pagamenti c/c conto residui (PR)		Riaccertamento residui (R)		Eliminazione per perenzione (P)		Residui passivi da esercizi precedenti (EP=RS-PR+R-P)	
				Previsioni definitive di competenza (CP)		Pagamenti c/c conto competenza (PC)		Impegni (I)		Economie di competenza (ECP=CP-I-FPV)		Residui passivi da esercizio di competenza (EC=I-PC)	
				Previsioni definitive di cassa (CS)		Totale pagamenti (TP=PR+PC)		Fondo pluriennale vincolato (FPV)				Totale residui passivi da riportare (TR=EP+EC)	
8208.1			SPESA FUNZIONAMENTO UFFICI/CARTA/CANCELLERIA/STAMPATI/ALTRI BENI DI CONSUMO	RS 220,00	RR 220,00	RR 220,00	R 220,00	0,00 P 0,00 P	0,00 P 2.364,87 I	0,00 P ECP	0,00 P 135,13	0,00 EP EC	0,00
8209.1			SPESA FUNZIONAMENTO UFFICI-ACCESSORI MATERIALE INFORMATICO CODICE SIOPE 1203-	RS 2.072,37	RR 2.072,37	RR 2.072,37	R 2.072,37	0,00 P 0,00 P	0,00 P 3.400,00 I	0,00 P ECP	0,00 P 100,00	0,00 EP EC	0,00
8210.1			UTENZE E CANONI PER TELEFONIA E RETI DI TRASMISSIONE	RS 455,06	RR 455,06	RR 455,06	R 455,06	0,00 P 0,00 P	0,00 P 2.440,00 I	0,00 P ECP	0,00 P 60,00	0,00 EP EC	225,70
8212.1			SPESA FUNZIONAMENTO UFFICI - UTENZE E CANONI PER ENERGIA ELETTRICA	RS 10.000,00	RR 10.000,00	RR 10.000,00	R 10.000,00	0,00 P 0,00 P	0,00 P 8.483,08 I	0,00 P ECP	0,00 P 1.516,92	0,00 EP EC	720,14
8213.1			SPESA FUNZIONAMENTO UFFICI - UTENZE E CANONI PER RISCALDAMENTO	RS 494,76	RR 494,76	RR 494,76	R 494,76	0,00 P 0,00 P	0,00 P 1.477,55 I	0,00 P ECP	0,00 P 1.022,45	0,00 EP EC	397,50
8214.1			SPESA FUNZIONAMENTO UFFICI SPESE POSTALI	RS 1.500,00	RR 1.500,00	RR 1.500,00	R 1.500,00	0,00 P 0,00 P	0,00 P 564,38 I	0,00 P ECP	0,00 P 935,62	0,00 EP EC	200,00
			MACROAGGREGATO 3 - ACQUISTO DI BENI E SERVIZI	RS 4.701,79	RR 4.701,79	RR 4.701,79	R 4.701,79	0,00 P 0,00 P	0,00 P 44.341,58 I	0,00 P ECP	0,00 P 5.223,96	0,00 EP EC	1.618,24
5700.1			SEGRETERIO COMUNALE - CONVENZIONE	RS 19.173,86	RR 19.173,86	RR 19.173,86	R 19.173,86	0,00 P 0,00 P	0,00 P 3.900,88 I	0,00 P ECP	0,00 P 0,12	0,00 EP EC	320,58
5800.1			VICISEGRETERIO E SEGRETERIO COMUNALE - CONVENZIONE CON CM	RS 0,00	RR 0,00	RR 0,00	R 0,00	0,00 P 0,00 P	0,00 P 6.139,80 I	0,00 P ECP	0,00 P 1.860,20	0,00 EP EC	6.139,80
			MACROAGGREGATO 9 - RIMBORSI E POSTE CORRETTIVE DELLE ENTRATE	RS 19.173,86	RR 19.173,86	RR 19.173,86	R 19.173,86	0,00 P 0,00 P	0,00 P 10.040,68 I	0,00 P ECP	0,00 P 1.860,32	0,00 EP EC	6.139,80
				CS 31.074,86	TR 31.074,86	TR 31.074,86	FPV 31.074,86	0,00	0,00	0,00	0,00	TR	6.460,38

MISSIONE PROGRAMMA TITOLO	DENOMINAZIONE	Residui passivi al 1/1/2020 (RS)		Pagamenti c/c conto residui (PR)		Riaccertamento residui (R)		Eliminazione per perenzione (P)		Residui passivi da esercizi precedenti (EP=RS-PR+R-P)	
		Previsioni definitive di competenza (CP)		Pagamenti c/c competenza (PC)		Impegni (I)		Economie di competenza (ECP=CP-I-FPV)		Residui passivi da esercizio di competenza (EC=I-PC)	
		Previsioni definitive di cassa (CS)		Totale pagamenti (TP=PR+PC)		Fondo pluriennale vincolato (FPV)				Totale residui passivi da riportare (TR=EP+EC)	
3500.1	SPESE PER CONSULTAZIONI ELETTORALI	RS	0,00	RR	0,00	R	0,00	P	0,00	EP	0,00
		CP	3.000,00	RC	1.248,09	I	1.248,09	ECP	1.751,91	EC	0,00
		CS	3.000,00	TR	1.248,09	FPV	0,00			TR	0,00
8211.1	PULIZIA LOCALI	RS	401,94	RR	401,94	R	0,00	P	0,00	EP	0,00
		CP	2.500,00	RC	2.210,67	I	2.411,64	ECP	88,36	EC	200,97
		CS	2.901,94	TR	2.612,61	FPV	0,00			TR	200,97
	MACROAGGREGATO 10 - ALTRE SPESE CORRENTI	RS	401,94	RR	401,94	R	0,00	P	0,00	EP	0,00
		CP	5.500,00	RC	3.458,76	I	3.659,73	ECP	1.840,27	EC	200,97
		CS	5.901,94	TR	3.860,70	FPV	0,00			TR	200,97
	TITOLO 1 - SPESE CORRENTI	RS	24.277,59	RR	23.957,01	R	0,00	P	0,00	EP	320,58
		CP	101.566,54	RC	82.425,51	I	90.384,52	ECP	11.182,02	EC	7.959,01
		CS	125.844,13	TR	106.382,52	FPV	0,00			TR	8.279,59
	TOTALE PROGRAMMA 2 - SEGRETERIA GENERALE	RS	24.277,59	RR	23.957,01	R	0,00	P	0,00	EP	320,58
		CP	101.566,54	RC	82.425,51	I	90.384,52	ECP	11.182,02	EC	7.959,01
		CS	125.844,13	TR	106.382,52	FPV	0,00			TR	8.279,59
PROGRAMMA 3 - GESTIONE ECONOMICA, FINANZIARIA, PROGRAMMAZIONE E PROVVEDITORATO											
TITOLO 1 - SPESE CORRENTI											
19002.1	SERVIZIO ELABORAZIONE PAGHE	RS	394,35	RR	394,35	R	0,00	P	0,00	EP	0,00
		CP	1.500,00	RC	673,73	I	673,73	ECP	826,27	EC	0,00
		CS	1.894,35	TR	1.068,08	FPV	0,00			TR	0,00
	MACROAGGREGATO 3 - ACQUISTO DI BENI E SERVIZI	RS	394,35	RR	394,35	R	0,00	P	0,00	EP	0,00
		CP	1.500,00	RC	673,73	I	673,73	ECP	826,27	EC	0,00
		CS	1.894,35	TR	1.068,08	FPV	0,00			TR	0,00
11806.1	ASSICURAZIONI VARIE	RS	0,00	RR	0,00	R	0,00	P	0,00	EP	0,00
		CP	1.200,00	RC	1.000,00	I	1.000,00	ECP	200,00	EC	0,00
		CS	1.200,00	TR	1.000,00	FPV	0,00			TR	0,00
	MACROAGGREGATO 10 - ALTRE SPESE CORRENTI	RS	0,00	RR	0,00	R	0,00	P	0,00	EP	0,00
		CP	1.200,00	RC	1.000,00	I	1.000,00	ECP	200,00	EC	0,00
		CS	1.200,00	TR	1.000,00	FPV	0,00			TR	0,00

MISSIONE	PROGRAMMA	TITOLO	Residui passivi al 1/1/2020		Pagamenti c/c conto residui		Riaccertamento residui (R)		Eliminazione per perenzione		Residui passivi da esercizi precedenti	
			(RS)	(CS)	(PR)	(PC)	(I)	(P)	(EP=RS-PR+R+P)	(EP=CP-I+FPV)	(EP=RS-PR+R+P)	(EP=CP-I+FPV)
DENOMINAZIONE			Previsioni definitive di competenza (CP)	Previsioni definitive di cassa (CS)	Pagamenti c/c conto competenza (PC)	Totale pagamenti (TP=PR+PC)	Impegni (I)	Economie di competenza (ECP=CP-I+FPV)			Residui passivi da esercizio di competenza (EC=I-PC)	Totale residui passivi da riportare (TR=EP+EC)
TITOLO 1 - SPESE CORRENTI			RS	394,35	RR	394,35	R	0,00	P	0,00	EP	0,00
			CP	2.700,00	RC	1.673,73	I	1.673,73	ECP	1.026,27	EC	0,00
			CS	3.094,35	TR	2.068,08	FPV	0,00			TR	0,00
TOTALE PROGRAMMA 3 - GESTIONE ECONOMICA, FINANZIARIA, PROGRAMMAZIONE E PROVVEDITORATO			RS	394,35	RR	394,35	R	0,00	P	0,00	EP	0,00
			CP	2.700,00	RC	1.673,73	I	1.673,73	ECP	1.026,27	EC	0,00
			CS	3.094,35	TR	2.068,08	FPV	0,00			TR	0,00
PROGRAMMA 4 - PROGRAMMA 4 - GESTIONE DELLE ENTRATE TRIBUTARIE E SERVIZI FISCALI												
TITOLO 1 - SPESE CORRENTI												
19001.1	CANONI ANNUALI (ACB, CANONI DEMANIALI, POS BANCA)		RS	26,35	RR	0,00	R	0,00	P	0,00	EP	26,35
			CP	2.000,00	RC	912,89	I	1.897,12	ECP	102,88	EC	984,23
			CS	2.026,35	TR	912,89	FPV	0,00			TR	1.010,58
MACROAGGREGATO 3 - ACQUISTO DI BENI E SERVIZI			RS	26,35	RR	0,00	R	0,00	P	0,00	EP	26,35
			CP	2.000,00	RC	912,89	I	1.897,12	ECP	102,88	EC	984,23
			CS	2.026,35	TR	912,89	FPV	0,00			TR	1.010,58
20200.1	RIMBORSO TRIBUTI COMUNALI		RS	0,00	RR	0,00	R	0,00	P	0,00	EP	0,00
			CP	10.000,00	RC	9.774,45	I	9.774,45	ECP	225,55	EC	0,00
			CS	10.000,00	TR	9.774,45	FPV	0,00			TR	0,00
MACROAGGREGATO 9 - RIMBORSI E POSTE CORRETTIVE DELLE ENTRATE			RS	0,00	RR	0,00	R	0,00	P	0,00	EP	0,00
			CP	10.000,00	RC	9.774,45	I	9.774,45	ECP	225,55	EC	0,00
			CS	10.000,00	TR	9.774,45	FPV	0,00			TR	0,00
20000.1	IMPOSTE E TASSE		RS	1.500,00	RR	244,37	R	-1.255,63	P	0,00	EP	0,00
			CP	10.000,00	RC	9.451,44	I	9.451,44	ECP	548,56	EC	0,00
			CS	11.500,00	TR	9.695,81	FPV	0,00			TR	0,00
MACROAGGREGATO 10 - ALTRE SPESE CORRENTI			RS	1.500,00	RR	244,37	R	-1.255,63	P	0,00	EP	0,00
			CP	10.000,00	RC	9.451,44	I	9.451,44	ECP	548,56	EC	0,00
			CS	11.500,00	TR	9.695,81	FPV	0,00			TR	0,00
TITOLO 1 - SPESE CORRENTI			RS	1.526,35	RR	244,37	R	-1.255,63	P	0,00	EP	26,35
			CP	22.000,00	RC	20.138,78	I	21.123,01	ECP	876,99	EC	984,23
			CS	23.526,35	TR	20.383,15	FPV	0,00			TR	1.010,58

MISSIONE	PROGRAMMA	TITOLO	Residui passivi al 1/1/2020		Pagamenti c/c conto residui		Riaccertamento residui (R)		Eliminazione per perenzione		Residui passivi da esercizi precedenti	
			(RS)	(CS)	(PR)	(PC)	(R)	(P)	(EP=RS-PR+R-P)	(EP=RS-PR+R-P)		
			Previsioni definitive di competenza (CP)	Previsioni definitive di cassa	Pagamenti c/c conto competenza (PC)	Totale pagamenti (TP=PR+PC)	Impegni (I)	Economie di competenza (ECP=CP-I-FPV)	Residui passivi da esercizio di competenza (EC=I-PC)	Totale residui passivi da riportare (TR=EP+EC)		

TOTALE PROGRAMMA 4 - GESTIONE DELLE ENTRATE TRIBUTARIE E SERVIZI FISCALI												
			RS	1.526,35	RR	244,37	R	-1.255,63	P	0,00	EP	26,35
			CP	22.000,00	RC	20.138,78	I	21.123,01	ECP	876,99	EC	984,23
			CS	23.526,35	TR	20.383,15	FPV	0,00			TR	1.010,58

PROGRAMMA 5 - PROGRAMMA 5 - GESTIONE DEI BENI DEMANIALI E PATRIMONIALI

TITOLO 1 - SPESE CORRENTI

22400.1	SPESE MANUTENZIONE E GESTIONE PATRIMONIO DISPONIBILE	RS	631,00	RR	523,00	R	-108,00	P	0,00	EP	0,00
		CP	4.500,00	RC	356,20	I	3.941,00	ECP	559,00	EC	3.584,80
		CS	5.131,00	TR	879,20	FPV	0,00			TR	3.584,80

MACROAGGREGATO 3 - ACQUISTO DI BENI E SERVIZI												
			RS	631,00	RR	523,00	R	-108,00	P	0,00	EP	0,00
			CP	4.500,00	RC	356,20	I	3.941,00	ECP	559,00	EC	3.584,80
			CS	5.131,00	TR	879,20	FPV	0,00			TR	3.584,80

TITOLO 1 - SPESE CORRENTI												
			RS	631,00	RR	523,00	R	-108,00	P	0,00	EP	0,00
			CP	4.500,00	RC	356,20	I	3.941,00	ECP	559,00	EC	3.584,80
			CS	5.131,00	TR	879,20	FPV	0,00			TR	3.584,80

TOTALE PROGRAMMA 5 - GESTIONE DEI BENI DEMANIALI E PATRIMONIALI												
			RS	631,00	RR	523,00	R	-108,00	P	0,00	EP	0,00
			CP	4.500,00	RC	356,20	I	3.941,00	ECP	559,00	EC	3.584,80
			CS	5.131,00	TR	879,20	FPV	0,00			TR	3.584,80

PROGRAMMA 7 - PROGRAMMA 7 - ELEZIONI E CONSULTAZIONI POPOLARI - ANAGRAFE E STATO CIVILE

TITOLO 1 - SPESE CORRENTI

13500.1	SPESE PER COMMISSIONE ELETTORALE CIRCONDARIALE	RS	15,00	RR	7,00	R	-8,00	P	0,00	EP	0,00
		CP	50,00	RC	6,82	I	13,90	ECP	36,10	EC	7,08
		CS	65,00	TR	13,82	FPV	0,00			TR	7,08

MACROAGGREGATO 3 - ACQUISTO DI BENI E SERVIZI												
			RS	15,00	RR	7,00	R	-8,00	P	0,00	EP	0,00
			CP	50,00	RC	6,82	I	13,90	ECP	36,10	EC	7,08
			CS	65,00	TR	13,82	FPV	0,00			TR	7,08

MISSIONE	PROGRAMMA	TITOLO	Residui passivi al 1/1/2020 (RS)		Pagamenti c/c conto residui (PR)		Riaccertamento residui (R)		Eliminazione per perenzione (P)		Residui passivi da esercizi precedenti (EP=RS-PR+R-P)	
			Previsioni definitive di competenza (CP)	Previsioni definitive di cassa (CS)	Pagamenti c/c conto competenza (PC)	Totale pagamenti (TP=PR+PC)	Impegni (I)	Fondo pluriennale vincolato (FPV)	Economie di competenza (ECP=CP-I-FPV)	Residui passivi da esercizio di competenza (EC=I-PC)	Totale residui passivi da riportare (TR=EP+EC)	
TITOLO 1 - SPESE CORRENTI												
			RS	15,00	RR	7,00	R	-8,00	P	0,00	EP	0,00
			CP	50,00	RC	6,82	I	13,90	ECP	36,10	EC	7,08
			CS	65,00	TR	13,82	FPV	0,00			TR	7,08
TOTALE PROGRAMMA 7 - ELEZIONI E CONSULTAZIONI POPOLARI - ANAGRAFE E STATO CIVILE												
			RS	15,00	RR	7,00	R	-8,00	P	0,00	EP	0,00
			CP	50,00	RC	6,82	I	13,90	ECP	36,10	EC	7,08
			CS	65,00	TR	13,82	FPV	0,00			TR	7,08
PROGRAMMA 10 - PROGRAMMA 10 - RISORSE UMANE												
TITOLO 1 - SPESE CORRENTI												
5603.1	TRASFERIMENTO AL COMUNE DI PEZZAZE PER GAO		RS	5.169,31	RR	5.169,31	R	0,00	P	0,00	EP	0,00
			CP	15.000,00	RC	0,00	I	5.828,83	ECP	9.171,17	EC	5.828,83
			CS	20.169,31	TR	5.169,31	FPV	0,00			TR	5.828,83
			RS	5.169,31	RR	5.169,31	R	0,00	P	0,00	EP	0,00
			CP	15.000,00	RC	0,00	I	5.828,83	ECP	9.171,17	EC	5.828,83
			CS	20.169,31	TR	5.169,31	FPV	0,00			TR	5.828,83
			RS	5.169,31	RR	5.169,31	R	0,00	P	0,00	EP	0,00
			CP	15.000,00	RC	0,00	I	5.828,83	ECP	9.171,17	EC	5.828,83
			CS	20.169,31	TR	5.169,31	FPV	0,00			TR	5.828,83
			RS	5.169,31	RR	5.169,31	R	0,00	P	0,00	EP	0,00
			CP	15.000,00	RC	0,00	I	5.828,83	ECP	9.171,17	EC	5.828,83
			CS	20.169,31	TR	5.169,31	FPV	0,00			TR	5.828,83
			RS	5.169,31	RR	5.169,31	R	0,00	P	0,00	EP	0,00
			CP	15.000,00	RC	0,00	I	5.828,83	ECP	9.171,17	EC	5.828,83
			CS	20.169,31	TR	5.169,31	FPV	0,00			TR	5.828,83
			RS	5.169,31	RR	5.169,31	R	0,00	P	0,00	EP	0,00
			CP	15.000,00	RC	0,00	I	5.828,83	ECP	9.171,17	EC	5.828,83
			CS	20.169,31	TR	5.169,31	FPV	0,00			TR	5.828,83
			RS	5.169,31	RR	5.169,31	R	0,00	P	0,00	EP	0,00
			CP	15.000,00	RC	0,00	I	5.828,83	ECP	9.171,17	EC	5.828,83
			CS	20.169,31	TR	5.169,31	FPV	0,00			TR	5.828,83
			RS	5.169,31	RR	5.169,31	R	0,00	P	0,00	EP	0,00
			CP	15.000,00	RC	0,00	I	5.828,83	ECP	9.171,17	EC	5.828,83
			CS	20.169,31	TR	5.169,31	FPV	0,00			TR	5.828,83
			RS	5.169,31	RR	5.169,31	R	0,00	P	0,00	EP	0,00
			CP	15.000,00	RC	0,00	I	5.828,83	ECP	9.171,17	EC	5.828,83
			CS	20.169,31	TR	5.169,31	FPV	0,00			TR	5.828,83
			RS	5.169,31	RR	5.169,31	R	0,00	P	0,00	EP	0,00
			CP	15.000,00	RC	0,00	I	5.828,83	ECP	9.171,17	EC	5.828,83
			CS	20.169,31	TR	5.169,31	FPV	0,00			TR	5.828,83
			RS	5.169,31	RR	5.169,31	R	0,00	P	0,00	EP	0,00
			CP	15.000,00	RC	0,00	I	5.828,83	ECP	9.171,17	EC	5.828,83
			CS	20.169,31	TR	5.169,31	FPV	0,00			TR	5.828,83
			RS	5.169,31	RR	5.169,31	R	0,00	P	0,00	EP	0,00
			CP	15.000,00	RC	0,00	I	5.828,83	ECP	9.171,17	EC	5.828,83
			CS	20.169,31	TR	5.169,31	FPV	0,00			TR	5.828,83
			RS	5.169,31	RR	5.169,31	R	0,00	P	0,00	EP	0,00
			CP	15.000,00	RC	0,00	I	5.828,83	ECP	9.171,17	EC	5.828,83
			CS	20.169,31	TR	5.169,31	FPV	0,00			TR	5.828,83
			RS	5.169,31	RR	5.169,31	R	0,00	P	0,00	EP	0,00
			CP	15.000,00	RC	0,00	I	5.828,83	ECP	9.171,17	EC	5.828,83
			CS	20.169,31	TR	5.169,31	FPV	0,00			TR	5.828,83
			RS	5.169,31	RR	5.169,31	R	0,00	P	0,00	EP	0,00
			CP	15.000,00	RC	0,00	I	5.828,83	ECP	9.171,17	EC	5.828,83
			CS	20.169,31	TR	5.169,31	FPV	0,00			TR	5.828,83
			RS	5.169,31	RR	5.169,31	R	0,00	P	0,00	EP	0,00
			CP	15.000,00	RC	0,00	I	5.828,83	ECP	9.171,17	EC	5.828,83
			CS	20.169,31	TR	5.169,31	FPV	0,00			TR	5.828,83
			RS	5.169,31	RR	5.169,31	R	0,00	P	0,00	EP	0,00
			CP	15.000,00	RC	0,00	I	5.828,83	ECP	9.171,17	EC	5.828,83
			CS	20.169,31	TR	5.169,31	FPV	0,00			TR	5.828,83
			RS	5.169,31	RR	5.169,31	R	0,00	P	0,00	EP	0,00
			CP	15.000,00	RC	0,00	I	5.828,83	ECP	9.171,17	EC	5.828,83
			CS	20.169,31	TR	5.169,31	FPV	0,00			TR	5.828,83
			RS	5.169,31	RR	5.169,31	R	0,00	P	0,00	EP	0,00
			CP	15.000,00	RC	0,00	I	5.828,83	ECP	9.171,17	EC	5.828,83
			CS	20.169,31	TR	5.169,31	FPV	0,00			TR	5.828,83
			RS	5.169,31	RR	5.169,31	R	0,00	P	0,00	EP	0,00
			CP	15.000,00	RC	0,00	I	5.828,83	ECP	9.171,17	EC	5.828,83
			CS	20.169,31	TR	5.169,31	FPV	0,00			TR	5.828,83
			RS	5.169,31	RR	5.169,31	R	0,00	P	0,00	EP	0,00
			CP	15.000,00	RC	0,00	I	5.828,83	ECP	9.171,17	EC	5.828,83
			CS	20.169,31	TR	5.169,31	FPV	0,00			TR	5.828,83
			RS	5.169,31	RR	5.169,31	R	0,00	P	0,00	EP	0,00
			CP	15.000,00	RC	0,00	I	5.828,83	ECP	9.171,17	EC	5.828,83
			CS	20.169,31	TR	5.169,31	FPV	0,00			TR	5.828,83
			RS	5.169,31	RR	5.169,31	R	0,00	P	0,00	EP	0,00
			CP	15.000,00	RC	0,00	I	5.828,83	ECP	9.171,17	EC	5.828,83
			CS	20.169,31	TR	5.169,31	FPV	0,00			TR	5.828,83
			RS	5.169,31	RR	5.169,31	R	0,00	P	0,00	EP	0,00
			CP	15.000,00	RC	0,00	I	5.828,83	ECP	9.171,17	EC	5.828,83
			CS	20.169,31	TR	5.169,31	FPV	0,00			TR	5.828,83
			RS	5.169,31	RR	5.169,31	R	0,00	P	0,00	EP	0,00
			CP	15.000,00	RC	0,00	I	5.828,83	ECP	9.171,17	EC	5.828,83
			CS	20.169,31	TR	5.169,31	FPV	0,00			TR	5.828,83
			RS	5.169,31	RR	5.169,31	R	0,00	P	0,00	EP	0,00
			CP	15.000,00	RC	0,00	I	5.828,83	ECP	9.171,17	EC	5.828,83
			CS	20.169,31	TR	5.169,31	FPV	0,00			TR	5.828,83
			RS	5.169,31	RR	5.169,31	R	0,00	P	0,00	EP	0,00
			CP	15.000,00	RC	0,00	I	5.828,83	ECP	9.171,17	EC	5.828,83
			CS	20.169,31	TR	5.169,31	FPV	0,00			TR	5.828,83
			RS	5.169,31	RR	5.169,31	R	0,00	P	0,00	EP	0,00
			CP	15.000,00	RC	0,00	I	5.828,83	ECP	9.171,17	EC	5.828,83
			CS	20.169,31	TR	5.169,31	FPV	0,00			TR	5.828,83
			RS	5.169,31	RR	5.169,31	R	0,00	P	0,00	EP	0,00
			CP	15.000,00	RC	0,00	I	5.828,83	ECP	9.171,17	EC	5.828,83
			CS	20.169,31	TR	5.169,31	FPV	0,00			TR	5.828,83
			RS	5.169,31	RR	5.169,31	R	0,00	P	0,00	EP	0,00
			CP	15.000,00	RC	0,00	I	5.828,83	ECP	9.171,17	EC	5.828,83
			CS	20.169,31	TR	5.169,31	FPV	0,00			TR	5.828,83
			RS	5.169,31	RR	5.169,31	R	0,00	P	0,00	EP	0,00
			CP	15.000,00	RC	0,00	I	5.828,83	ECP	9.171,17	EC	5.828,83
			CS	20.169,31	TR	5.169,31	FPV	0,00			TR	5.828,83
			RS	5.169,31	RR	5.169,31	R	0,00	P	0,00	EP	0,00
			CP	15.000,00	RC	0,00	I	5.828,83	ECP	9.171,17	EC	5.828,83
			CS	20.169,31	TR	5.169,31	FPV	0,00			TR	5.828,83
			RS	5.169,31								

MISSIONE PROGRAMMA TITOLO	Residui passivi al 1/1/2020 (RS)		Pagamenti c/c conto residui (PR)		Riaccertamento residui (R)		Eliminazione per perenzione (P)		Residui passivi da esercizi precedenti (EP=RS-PR+R-P)	
	Previsioni definitive di competenza (CP)		Pagamenti c/c competenza (PC)		Impegni (I)		Economie di competenza (ECP=CP-I-FPV)		Residui passivi da esercizio di competenza (EC=I-PC)	
	Previsioni definitive di cassa (CS)		Totale pagamenti (TP=PR+PC)		Fondo pluriennale vincolato (FPV)				Totale residui passivi da riportare (TR=EP+EC)	
MACROAGGREGATO 3 - ACQUISTO DI BENI E SERVIZI										
13400.1	RS	0,00	RR	0,00	R	0,00	P	0,00	EP	0,00
	CP	200,00	RC	83,95	I	132,95	ECP	67,05	EC	49,00
	CS	200,00	TR	83,95	FPV	0,00			TR	49,00
	RS	0,00	RR	0,00	R	0,00	P	0,00	EP	0,00
	CP	53.000,00	RC	13.413,39	I	45.336,33	ECP	7.663,67	EC	31.922,94
	CS	53.000,00	TR	13.413,39	FPV	0,00			TR	31.922,94
MACROAGGREGATO 4 - TRASFERIMENTI CORRENTI										
	RS	0,00	RR	0,00	R	0,00	P	0,00	EP	0,00
	CP	53.000,00	RC	13.413,39	I	45.336,33	ECP	7.663,67	EC	31.922,94
	CS	53.000,00	TR	13.413,39	FPV	0,00			TR	31.922,94
TITOLO 1 - SPESE CORRENTI										
	RS	0,00	RR	0,00	R	0,00	P	0,00	EP	0,00
	CP	53.200,00	RC	13.497,34	I	45.469,28	ECP	7.730,72	EC	31.971,94
	CS	53.200,00	TR	13.497,34	FPV	0,00			TR	31.971,94
TOTALE PROGRAMMA 11 - ALTRI SERVIZI GENERALI										
	RS	0,00	RR	0,00	R	0,00	P	0,00	EP	0,00
	CP	53.200,00	RC	13.497,34	I	45.469,28	ECP	7.730,72	EC	31.971,94
	CS	53.200,00	TR	13.497,34	FPV	0,00			TR	31.971,94
TOTALE MISSIONE 1 - SERVIZI ISTITUZIONALI, GENERALI E DI GESTIONE										
	RS	35.159,69	RR	32.320,04	R	-2.492,72	P	0,00	EP	346,93
	CP	208.865,12	RC	119.605,64	I	172.581,53	ECP	36.283,59	EC	52.975,89
	CS	244.024,81	TR	151.925,68	FPV	0,00			TR	53.322,82

MISSIONE PROGRAMMA TITOLO	DENOMINAZIONE	Residui passivi al 1/1/2020		Pagamenti c/c conto residui		Riaccertamento residui (R)		Eliminazione per perenzione		Residui passivi da esercizi precedenti	
		(RS)		(PR)		(I)		(P)		(EP=RS-PR+R-P)	
		Previsioni definitive di competenza (CP)	Previsioni definitive di cassa (CS)	Pagamenti c/c conto competenza (PC)	Totale pagamenti (TP=PR+PC)	Impegni (I)	Fondo pluriennale vincolato (FPV)	Economie di competenza (ECP=CP-IFPV)	Totale residui passivi da riportare (TR=EP+EC)	Residui passivi da esercizio di competenza (EC=I-PC)	Totale residui passivi da riportare (TR=EP+EC)

MISSIONE 4 - MISSIONE 4 - ISTRUZIONE E DIRITTO ALLO STUDIO

PROGRAMMA 2 - PROGRAMMA 2 - ALTRI ORDINI DI ISTRUZIONE NON UNIVERSITARIA

TITOLO 1 - SPESE CORRENTI

61807.1	TRASFERIMENTO AL COMUNE DI TAVERNOLE SUL MELLA PER SPESE GESTIONALI SCUOLA MEDIA	RS	2.028,29	RR	2.028,29	R	0,00	P	0,00	EP	0,00
		CP	4.000,00	RC	1.434,38	I	3.597,60	ECP	402,40	EC	2.163,22
		CS	6.028,29	TR	3.462,67	FPV	0,00			TR	2.163,22
66000.1	SPESE DIRITTO ALLO STUDIO	RS	0,00	RR	0,00	R	0,00	P	0,00	EP	0,00
		CP	2.000,00	RC	938,23	I	938,23	ECP	1.061,77	EC	0,00
		CS	2.000,00	TR	938,23	FPV	0,00			TR	0,00

MACROAGGREGATO 3 - ACQUISTO DI BENI E SERVIZI

		RS	2.028,29	RR	2.028,29	R	0,00	P	0,00	EP	0,00
		CP	6.000,00	RC	2.372,61	I	4.535,83	ECP	1.464,17	EC	2.163,22
		CS	8.028,29	TR	4.400,90	FPV	0,00			TR	2.163,22

TITOLO 1 - SPESE CORRENTI

		RS	2.028,29	RR	2.028,29	R	0,00	P	0,00	EP	0,00
		CP	6.000,00	RC	2.372,61	I	4.535,83	ECP	1.464,17	EC	2.163,22
		CS	8.028,29	TR	4.400,90	FPV	0,00			TR	2.163,22

TOTALE PROGRAMMA 2 - ALTRI ORDINI DI ISTRUZIONE NON UNIVERSITARIA

		RS	2.028,29	RR	2.028,29	R	0,00	P	0,00	EP	0,00
		CP	6.000,00	RC	2.372,61	I	4.535,83	ECP	1.464,17	EC	2.163,22
		CS	8.028,29	TR	4.400,90	FPV	0,00			TR	2.163,22

PROGRAMMA 5 - PROGRAMMA 5 - ISTRUZIONE TECNICA SUPERIORE

TITOLO 1 - SPESE CORRENTI

66600.1	SERVIZIO TRASPORTO SCOLASTICO	RS	0,00	RR	0,00	R	0,00	P	0,00	EP	0,00
		CP	3.500,00	RC	0,00	I	3.372,00	ECP	128,00	EC	3.372,00
		CS	3.500,00	TR	0,00	FPV	0,00			TR	3.372,00

MACROAGGREGATO 3 - ACQUISTO DI BENI E SERVIZI

		RS	0,00	RR	0,00	R	0,00	P	0,00	EP	0,00
		CP	3.500,00	RC	0,00	I	3.372,00	ECP	128,00	EC	3.372,00
		CS	3.500,00	TR	0,00	FPV	0,00			TR	3.372,00

MISSIONE	PROGRAMMA	TITOLO	DENOMINAZIONE	Residui passivi al 1/1/2020 (RS)		Pagamenti c/c conto residui (PR)		Riaccertamento residui (R)		Eliminazione per perenzione (P)		Residui passivi da esercizi precedenti (EP=RS-PR+R-P)	
				Previsioni definitive di competenza (CP)	Previsioni definitive di cassa (CS)	Pagamenti c/c conto competenza (PC)	Totale pagamenti (TP=PR+PC)	Impegni (I)	Fondo pluriennale vincolato (FPV)	Economie di competenza (ECP=CP-I-FPV)	Residui passivi da esercizio di competenza (EC=I-PC)	Totale residui passivi da riportare (TR=EP+EC)	
TITOLO 1 - SPESE CORRENTI				RS	0,00	RR	0,00	R	0,00	P	0,00	EP	0,00
				CP	3.500,00	RC	0,00	I	3.372,00	ECP	128,00	EC	3.372,00
				CS	3.500,00	TR	0,00	FPV	0,00			TR	3.372,00
TOTALE PROGRAMMA 5 - ISTRUZIONE TECNICA SUPERIORE				RS	0,00	RR	0,00	R	0,00	P	0,00	EP	0,00
				CP	3.500,00	RC	0,00	I	3.372,00	ECP	128,00	EC	3.372,00
				CS	3.500,00	TR	0,00	FPV	0,00			TR	3.372,00
TOTALE MISSIONE 4 - ISTRUZIONE E DIRITTO ALLO STUDIO				RS	2.028,29	RR	2.028,29	R	0,00	P	0,00	EP	0,00
				CP	9.500,00	RC	2.372,61	I	7.907,83	ECP	1.592,17	EC	5.535,22
				CS	11.528,29	TR	4.400,90	FPV	0,00			TR	5.535,22

MISSIONE	PROGRAMMA	TITOLO	DENOMINAZIONE	Residui passivi al 1/1/2020		Pagamenti c/c conto residui		Riaccertamento residui (R)		Eliminazione per perenzione		Residui passivi da esercizi precedenti	
				(RS)		(PR)		(R)		(P)		(EP=RS-PR+R-P)	
				Previsioni definitive di competenza (CP)	Previsioni definitive di cassa (CS)	Pagamenti c/c conto competenza (PC)	Totale pagamenti (TP=PR+PC)	Impegni (I)	Fondo pluriennale vincolato (FPV)	Economie di competenza (ECP=CP-IFPV)	Residui passivi da esercizio di competenza (EC=I-PC)	Totale residui passivi da riportare (TR=EP+EC)	

MISSIONE 5 - MISSIONE 5 - TUTELA E VALORIZZAZIONE DEI BENI E ATTIVITÀ CULTURALI

PROGRAMMA 1 - PROGRAMMA 1 - VALORIZZAZIONE DEI BENI DI INTERESSE STORICO

TITOLO 1 - SPESE CORRENTI

70000.1	SPESE FUNZIONAMENTO BIBLIOTECA	RS	0,00	RR	0,00	R	0,00	P	0,00	P	0,00	EP	0,00
		CP	500,00	RC	0,00	I	0,00	ECP	500,00	ECP	0,00	EC	0,00
		CS	500,00	TR	0,00	FPV	0,00				TR	TR	0,00
	MACROAGGREGATO 3 - ACQUISTO DI BENI E SERVIZI	RS	0,00	RR	0,00	R	0,00	P	0,00	P	0,00	EP	0,00
		CP	500,00	RC	0,00	I	0,00	ECP	500,00	ECP	0,00	EC	0,00
		CS	500,00	TR	0,00	FPV	0,00				TR	TR	0,00
	TITOLO 1 - SPESE CORRENTI	RS	0,00	RR	0,00	R	0,00	P	0,00	P	0,00	EP	0,00
		CP	500,00	RC	0,00	I	0,00	ECP	500,00	ECP	0,00	EC	0,00
		CS	500,00	TR	0,00	FPV	0,00				TR	TR	0,00

TITOLO 2 - SPESE IN CONTO CAPITALE

407.1	PROGETTAZIONE ED ESPROPRIO VICOLO TRE ARCHI	RS	0,00	RR	0,00	R	0,00	P	0,00	P	0,00	EP	0,00
		CP	15.000,00	RC	0,00	I	0,00	ECP	15.000,00	ECP	0,00	EC	0,00
		CS	15.000,00	TR	0,00	FPV	0,00				TR	TR	0,00
407.2	AVVIO NEGOZIO DI VICINATO	RS	0,00	RR	0,00	R	0,00	P	0,00	P	0,00	EP	0,00
		CP	25.000,00	RC	0,00	I	0,00	ECP	25.000,00	ECP	0,00	EC	0,00
		CS	25.000,00	TR	0,00	FPV	0,00				TR	TR	0,00
	MACROAGGREGATO 5 - ALTRE SPESE IN CONTO CAPITALE	RS	0,00	RR	0,00	R	0,00	P	0,00	P	0,00	EP	0,00
		CP	40.000,00	RC	0,00	I	0,00	ECP	40.000,00	ECP	0,00	EC	0,00
		CS	40.000,00	TR	0,00	FPV	0,00				TR	TR	0,00
	TITOLO 2 - SPESE IN CONTO CAPITALE	RS	0,00	RR	0,00	R	0,00	P	0,00	P	0,00	EP	0,00
		CP	40.000,00	RC	0,00	I	0,00	ECP	40.000,00	ECP	0,00	EC	0,00
		CS	40.000,00	TR	0,00	FPV	0,00				TR	TR	0,00
	TOTALE PROGRAMMA 1 - VALORIZZAZIONE DEI BENI DI INTERESSE STORICO	RS	0,00	RR	0,00	R	0,00	P	0,00	P	0,00	EP	0,00
		CP	40.500,00	RC	0,00	I	0,00	ECP	40.500,00	ECP	0,00	EC	0,00
		CS	40.500,00	TR	0,00	FPV	0,00				TR	TR	0,00

Comune di Irma - Conto del bilancio 2020 - Gestione delle spese

MISSIONE	PROGRAMMA	TITOLO	DENOMINAZIONE	Residui passivi al 1/1/2020 (RS)		Pagamenti c/c conto residui (PR)		Riaccertamento residui (R)		Eliminazione per perenzione (P)		Residui passivi da esercizi precedenti (EP=RS-PR+R-P)	
				Previsioni definitive di competenza (CP)		Pagamenti c/c competenza (PC)		Impegni (I)		Economie di competenza (ECP=CP-I-FPV)		Residui passivi da esercizio di competenza (EC=I-PC)	
				Previsioni definitive di cassa (CS)		Totale pagamenti (TP=PR+PC)		Fondo pluriennale vincolato (FPV)				Totale residui passivi da riportare (TR=EP+EC)	

PROGRAMMA 2 - PROGRAMMA 2 - ATTIVITÀ CULTURALI E INTERVENTI DIVERSI NEL SETTORE CULTURALE

TITOLO 1 - SPESE CORRENTI

8206.1			TRASFERIMENTI ALLE ASSOCIAZIONI	RS	0,00	RR	0,00	R	0,00	P	0,00	EP	0,00
				CP	3.000,00	RC	0,00	I	0,00	ECP	3.000,00	EC	0,00
				CS	3.000,00	TR	0,00	FPV	0,00			TR	0,00
8206.2			TRASFERIMENTO ALLA PROTEZIONE CIVILE PER CONVENZIONE	RS	0,00	RR	0,00	R	0,00	P	0,00	EP	0,00
				CP	3.000,00	RC	2.500,00	I	2.500,00	ECP	500,00	EC	0,00
				CS	3.000,00	TR	2.500,00	FPV	0,00			TR	0,00
			MACROAGGREGATO 4 - TRASFERIMENTI CORRENTI	RS	0,00	RR	0,00	R	0,00	P	0,00	EP	0,00
				CP	6.000,00	RC	2.500,00	I	2.500,00	ECP	3.500,00	EC	0,00
				CS	6.000,00	TR	2.500,00	FPV	0,00			TR	0,00
			TITOLO 1 - SPESE CORRENTI	RS	0,00	RR	0,00	R	0,00	P	0,00	EP	0,00
				CP	6.000,00	RC	2.500,00	I	2.500,00	ECP	3.500,00	EC	0,00
				CS	6.000,00	TR	2.500,00	FPV	0,00			TR	0,00
			TOTALE PROGRAMMA 2 - ATTIVITÀ CULTURALI E INTERVENTI DIVERSI NEL SETTORE CULTURALE	RS	0,00	RR	0,00	R	0,00	P	0,00	EP	0,00
				CP	6.000,00	RC	2.500,00	I	2.500,00	ECP	3.500,00	EC	0,00
				CS	6.000,00	TR	2.500,00	FPV	0,00			TR	0,00
			TOTALE MISSIONE 5 - TUTELA E VALORIZZAZIONE DEI BENI E ATTIVITÀ CULTURALI	RS	0,00	RR	0,00	R	0,00	P	0,00	EP	0,00
				CP	46.500,00	RC	2.500,00	I	2.500,00	ECP	44.000,00	EC	0,00
				CS	46.500,00	TR	2.500,00	FPV	0,00			TR	0,00

MISSIONE	PROGRAMMA	TITOLO	DENOMINAZIONE	Residui passivi al 1/1/2020		Pagamenti c/c conto residui		Riaccertamento residui (R)		Eliminazione per perenzione		Residui passivi da esercizi precedenti	
				(RS)	(CS)	(PR)	(PC)	(R)	(P)	(EP=RS-PR+R-P)	(EP=RS-PR+R-P)		
				Previsioni definitive di competenza (CP)	Previsioni definitive di cassa	Pagamenti c/c conto competenza (PC)	Totale pagamenti	Impegni (I)	Economie di competenza	Residui passivi da esercizio di competenza (EC=I-PC)	Totale residui passivi da riportare (TR=EP+EC)		
MISSIONE 7 - MISSIONE 7 - TURISMO													
PROGRAMMA 1 - PROGRAMMA 1 - SVILUPPO E VALORIZZAZIONE DEL TURISMO													
TITOLO 1 - SPESE CORRENTI													
70001.1			SPESE PER ATTIVITA' CULTURALI	RS	60,00	RR	0,00	R	-60,00	P	0,00	EP	0,00
				CP	0,00	RC	0,00	I	0,00	ECP	0,00	EC	0,00
				CS	60,00	TR	0,00	FPV	0,00		0,00	TR	0,00
MACROAGGREGATO 4 - TRASFERIMENTI CORRENTI				RS	60,00	RR	0,00	R	-60,00	P	0,00	EP	0,00
				CP	0,00	RC	0,00	I	0,00	ECP	0,00	EC	0,00
				CS	60,00	TR	0,00	FPV	0,00		0,00	TR	0,00
TITOLO 1 - SPESE CORRENTI				RS	60,00	RR	0,00	R	-60,00	P	0,00	EP	0,00
				CP	0,00	RC	0,00	I	0,00	ECP	0,00	EC	0,00
				CS	60,00	TR	0,00	FPV	0,00		0,00	TR	0,00
TOTALE PROGRAMMA 1 - SVILUPPO E VALORIZZAZIONE DEL TURISMO				RS	60,00	RR	0,00	R	-60,00	P	0,00	EP	0,00
				CP	0,00	RC	0,00	I	0,00	ECP	0,00	EC	0,00
				CS	60,00	TR	0,00	FPV	0,00		0,00	TR	0,00
TOTALE MISSIONE 7 - TURISMO				RS	60,00	RR	0,00	R	-60,00	P	0,00	EP	0,00
				CP	0,00	RC	0,00	I	0,00	ECP	0,00	EC	0,00
				CS	60,00	TR	0,00	FPV	0,00		0,00	TR	0,00

MISSIONE	PROGRAMMA	TITOLO	Residui passivi al 1/1/2020 (RS)		Pagamenti c/c conto residui (PR)		Riaccertamento residui (R)		Eliminazione per perenzione (P)		Residui passivi da esercizi precedenti (EP=RS-PR+R-P)	
			Previsioni definitive di competenza (CP)		Pagamenti c/c conto competenza (PC)		Impegni (I)		Economie di competenza (ECP=CP-I-FPV)		Residui passivi da esercizio di competenza (EC=I-PC)	
			Previsioni definitive di cassa (CS)		Totale pagamenti (TP=PR+PC)		Fondo pluriennale vincolato (FPV)				Totale residui passivi da riportare (TR=EP+EC)	

MISSIONE 8 - MISSIONE 8 - ASSETTO DEL TERRITORIO ED EDILIZIA ABITATIVA

PROGRAMMA 1 - PROGRAMMA 1 - URBANISTICA E ASSETTO DEL TERRITORIO

TITOLO 2 - SPESE IN CONTO CAPITALE

170000.1	VASP 8 VEZALE CAP VASP 18 VEZALE CONFINE	RS	0,00	RR	0,00	R	0,00	P	0,00	EP	0,00
		CP	32.800,00	RC	0,00	I	0,00	ECP	0,00	EC	0,00
		CS	0,00	TR	0,00	FPV	32.800,00	TR	0,00	TR	0,00

MACROAGGREGATO 2 - INVESTIMENTI FISSI LORDI E ACQUISTO DI TERRENI

		RS	0,00	RR	0,00	R	0,00	P	0,00	EP	0,00
		CP	32.800,00	RC	0,00	I	0,00	ECP	0,00	EC	0,00
		CS	0,00	TR	0,00	FPV	32.800,00	TR	0,00	TR	0,00

190506.1 PROGETTAZIONE PRELIMINARE OPERE PUBBLICHE

		RS	0,00	RR	0,00	R	0,00	P	0,00	EP	0,00
		CP	5.000,00	RC	0,00	I	1.649,44	ECP	3.350,56	EC	1.649,44
		CS	5.000,00	TR	0,00	FPV	0,00	TR	0,00	TR	1.649,44

MACROAGGREGATO 5 - ALTRE SPESE IN CONTO CAPITALE

		RS	0,00	RR	0,00	R	0,00	P	0,00	EP	0,00
		CP	5.000,00	RC	0,00	I	1.649,44	ECP	3.350,56	EC	1.649,44
		CS	5.000,00	TR	0,00	FPV	0,00	TR	0,00	TR	1.649,44

TITOLO 2 - SPESE IN CONTO CAPITALE

		RS	0,00	RR	0,00	R	0,00	P	0,00	EP	0,00
		CP	37.800,00	RC	0,00	I	1.649,44	ECP	3.350,56	EC	1.649,44
		CS	5.000,00	TR	0,00	FPV	32.800,00	TR	0,00	TR	1.649,44

TOTALE PROGRAMMA 1 - URBANISTICA E ASSETTO DEL TERRITORIO

		RS	0,00	RR	0,00	R	0,00	P	0,00	EP	0,00
		CP	37.800,00	RC	0,00	I	1.649,44	ECP	3.350,56	EC	1.649,44
		CS	5.000,00	TR	0,00	FPV	32.800,00	TR	0,00	TR	1.649,44

PROGRAMMA 2 - PROGRAMMA 2 - EDILIZIA RESIDENZIALE PUBBLICA E LOCALE E PIANI DI EDILIZIA ECONOMICO-POPOLARE

TITOLO 1 - SPESE CORRENTI

101400.1	CONSUMO ENERGIA ELETTRICA PER L'APUBBLICA ILLUMINAZIONE	RS	105,86	RR	105,86	R	0,00	P	0,00	EP	0,00
		CP	1.300,00	RC	1.280,23	I	1.280,23	ECP	19,77	EC	0,00
		CS	1.405,86	TR	1.386,09	FPV	0,00	TR	0,00	TR	0,00

MISSIONE	PROGRAMMA	TITOLO	DENOMINAZIONE	Residui passivi al 1/1/2020		Pagamenti c/c conto residui		Riaccertamento residui (R)		Eliminazione per perenzione		Residui passivi da esercizi precedenti	
				(RS)		(PR)		(I)		(P)		(EP=RS-PR+R-P)	
				Previsioni definitive di competenza (CP)	Previsioni definitive di cassa (CS)	Pagamenti c/c competenza (PC)	Totale pagamenti (TP=PR+PC)	Impegni (I)	Fondo pluriennale vincolato (FPV)	Economie di competenza (ECP=CP-I-FPV)	Residui passivi da esercizio di competenza (EC=I-PC)	Totale residui passivi da riportare (TR=EP+EC)	
MACROAGGREGATO 3 - ACQUISTO DI BENI E SERVIZI				RS	105,86	RR	105,86	R	0,00	P	0,00	EP	0,00
				CP	1.300,00	RC	1.280,23	I	1.280,23	ECP	19,77	EC	0,00
				CS	1.405,86	TR	1.386,09	FPV	0,00			TR	0,00
TITOLO 1 - SPESE CORRENTI				RS	105,86	RR	105,86	R	0,00	P	0,00	EP	0,00
				CP	1.300,00	RC	1.280,23	I	1.280,23	ECP	19,77	EC	0,00
				CS	1.405,86	TR	1.386,09	FPV	0,00			TR	0,00
TOTALE PROGRAMMA 2 - EDILIZIA RESIDENZIALE PUBBLICA E LOCALE E PIANI DI EDILIZIA ECONOMICO-POPOLARE				RS	105,86	RR	105,86	R	0,00	P	0,00	EP	0,00
				CP	1.300,00	RC	1.280,23	I	1.280,23	ECP	19,77	EC	0,00
				CS	1.405,86	TR	1.386,09	FPV	0,00			TR	0,00
TOTALE MISSIONE 8 - ASSETTO DEL TERRITORIO ED EDILIZIA ABITATIVA				RS	105,86	RR	105,86	R	0,00	P	0,00	EP	0,00
				CP	39.100,00	RC	1.280,23	I	2.929,67	ECP	3.370,33	EC	1.649,44
				CS	6.405,86	TR	1.386,09	FPV	32.800,00			TR	1.649,44

MISSIONE	PROGRAMMA	TITOLO	Residui passivi al 1/1/2020 (RS)		Pagamenti c/c conto residui (PR)		Riaccertamento residui (R)		Eliminazione per perenzione (P)		Residui passivi da esercizi precedenti (EP=RS-PR+R-P)	
			Previsioni definitive di competenza (CP)		Pagamenti c/c conto competenza (PC)		Impegni (I)		Economie di competenza (ECP=CP-I-FPV)		Residui passivi da esercizio di competenza (EC=I-PC)	
			Previsioni definitive di cassa (CS)		Totale pagamenti (TP=PR+PC)		Fondo pluriennale vincolato (FPV)				Totale residui passivi da riportare (TR=EP+EC)	

MISSIONE 9 - MISSIONE 9 - SVILUPPO SOSTENIBILE E TUTELA DEL TERRITORIO E DELL'AMBIENTE

PROGRAMMA 1 - PROGRAMMA 1 - DIFESA DEL SUOLO

TITOLO 2 - SPESE IN CONTO CAPITALE

505.1	SISTEMAZIONE FRANA LOC. SAN CARLO	RS	0,00	RR	0,00	R	0,00	P	0,00	EP	0,00
		CP	43.500,00	RC	0,00	I	0,00	ECP	0,00	EC	0,00
		CS	0,00	TR	0,00	FPV	43.500,00	TR	0,00	TR	0,00
MACROAGGREGATO 5 - ALTRE SPESE IN CONTO CAPITALE		RS	0,00	RR	0,00	R	0,00	P	0,00	EP	0,00
		CP	43.500,00	RC	0,00	I	0,00	ECP	0,00	EC	0,00
		CS	0,00	TR	0,00	FPV	43.500,00	TR	0,00	TR	0,00
TITOLO 2 - SPESE IN CONTO CAPITALE		RS	0,00	RR	0,00	R	0,00	P	0,00	EP	0,00
		CP	43.500,00	RC	0,00	I	0,00	ECP	0,00	EC	0,00
		CS	0,00	TR	0,00	FPV	43.500,00	TR	0,00	TR	0,00
TOTALE PROGRAMMA 1 - DIFESA DEL SUOLO		RS	0,00	RR	0,00	R	0,00	P	0,00	EP	0,00
		CP	43.500,00	RC	0,00	I	0,00	ECP	0,00	EC	0,00
		CS	0,00	TR	0,00	FPV	43.500,00	TR	0,00	TR	0,00

PROGRAMMA 2 - PROGRAMMA 2 - TUTELA, VALORIZZAZIONE E RECUPERO AMBIENTALE

TITOLO 2 - SPESE IN CONTO CAPITALE

190100.1	VALLI RESILIENTI	RS	0,00	RR	0,00	R	0,00	P	0,00	EP	0,00
		CP	18.233,51	RC	0,00	I	0,00	ECP	0,00	EC	0,00
		CS	0,00	TR	0,00	FPV	18.233,51	TR	0,00	TR	0,00
MACROAGGREGATO 5 - ALTRE SPESE IN CONTO CAPITALE		RS	0,00	RR	0,00	R	0,00	P	0,00	EP	0,00
		CP	18.233,51	RC	0,00	I	0,00	ECP	0,00	EC	0,00
		CS	0,00	TR	0,00	FPV	18.233,51	TR	0,00	TR	0,00
TITOLO 2 - SPESE IN CONTO CAPITALE		RS	0,00	RR	0,00	R	0,00	P	0,00	EP	0,00
		CP	18.233,51	RC	0,00	I	0,00	ECP	0,00	EC	0,00
		CS	0,00	TR	0,00	FPV	18.233,51	TR	0,00	TR	0,00

MISSIONE	PROGRAMMA	TITOLO	Residui passivi al 1/1/2020		Pagamenti c/c conto residui		Riaccertamento residui (R)		Eliminazione per perenzione		Residui passivi da esercizi precedenti	
			(RS)		(PR)		(R)		(P)		(EP=RS-PR+R-P)	
			Previsioni definitive di competenza (CP)	Previsioni definitive di cassa (CS)	Pagamenti c/c conto competenza (PC)	Totale pagamenti (TP=PR+PC)	Impegni (I)	Fondo pluriennale vincolato (FPV)	Economie di competenza (ECP=CP-I-FPV)	Residui passivi da esercizio di competenza (EC=I-PC)	Totale residui passivi da riportare (TR=EP+EC)	

PROGRAMMA 2 - TUTELA, VALORIZZAZIONE E RECUPERO AMBIENTALE												
			RS	0,00	RR	0,00	R	0,00	P	0,00	EP	0,00
			CP	18.233,51	RC	0,00	I	0,00	ECP	0,00	EC	0,00
			CS	0,00	TR	0,00	FPV	18.233,51			TR	0,00

PROGRAMMA 3 - PROGRAMMA 3 - RIFIUTI

TITOLO 1 - SPESE CORRENTI

128200.1	SMALTIMENTO RIFIUTI SOLIDI URBANI/SERVIZIO CONSORTILE/QUOTA DI CONCORSO	RS	10.451,45	RR	4.081,72	R	0,00	P	0,00	EP	6.369,73
		CP	24.000,00	RC	10.502,66	I	14.732,66	ECP	9.267,34	EC	4.230,00
		CS	34.451,45	TR	14.584,38	FPV	0,00			TR	10.599,73

MACROAGGREGATO 2 - IMPOSTE E TASSE A CARICO DELL'ENTE												
			RS	10.451,45	RR	4.081,72	R	0,00	P	0,00	EP	6.369,73
			CP	24.000,00	RC	10.502,66	I	14.732,66	ECP	9.267,34	EC	4.230,00
			CS	34.451,45	TR	14.584,38	FPV	0,00			TR	10.599,73

TITOLO 1 - SPESE CORRENTI												
			RS	10.451,45	RR	4.081,72	R	0,00	P	0,00	EP	6.369,73
			CP	24.000,00	RC	10.502,66	I	14.732,66	ECP	9.267,34	EC	4.230,00
			CS	34.451,45	TR	14.584,38	FPV	0,00			TR	10.599,73

TITOLO 1 - SPESE CORRENTI												
			RS	10.451,45	RR	4.081,72	R	0,00	P	0,00	EP	6.369,73
			CP	24.000,00	RC	10.502,66	I	14.732,66	ECP	9.267,34	EC	4.230,00
			CS	34.451,45	TR	14.584,38	FPV	0,00			TR	10.599,73

PROGRAMMA 6 - PROGRAMMA 6 - TUTELA E VALORIZZAZIONE DELLE RISORSE IDRICHE

TITOLO 1 - SPESE CORRENTI

123200.1	INTERESSI PASSIVI MUTUI/ACQUEDOTTO BNL	RS	0,00	RR	0,00	R	0,00	P	0,00	EP	0,00
		CP	50,00	RC	0,00	I	0,00	ECP	50,00	EC	0,00
		CS	50,00	TR	0,00	FPV	0,00			TR	0,00

MACROAGGREGATO 7 - INTERESSI PASSIVI												
			RS	0,00	RR	0,00	R	0,00	P	0,00	EP	0,00
			CP	50,00	RC	0,00	I	0,00	ECP	50,00	EC	0,00
			CS	50,00	TR	0,00	FPV	0,00			TR	0,00

MISSIONE	PROGRAMMA	TITOLO	Residui passivi al 1/1/2020 (RS)		Pagamenti c/c conto residui (PR)		Riaccertamento residui (R)		Eliminazione per perenzione (P)		Residui passivi da esercizi precedenti (EP=RS-PR+R-P)	
			Previsioni definitive di competenza (CP)		Pagamenti c/c conto competenza (PC)		Impegni (I)		Economie di competenza (ECP=CP-I-FPV)		Residui passivi da esercizio di competenza (EC=I-PC)	
			Previsioni definitive di cassa (CS)		Totale pagamenti (TP=PR+PC)		Fondo pluriennale vincolato (FPV)				Totale residui passivi da riportare (TR=EP+EC)	
TITOLO 1 - SPESE CORRENTI												
			RS	0,00	RR	0,00	R	0,00	P	0,00	EP	0,00
			CP	50,00	RC	0,00	I	0,00	ECP	50,00	EC	0,00
			CS	50,00	TR	0,00	FPV	0,00			TR	0,00
TOTALE PROGRAMMA 6 - TUTELA E VALORIZZAZIONE DELLE RISORSE IDRICHE												
			RS	0,00	RR	0,00	R	0,00	P	0,00	EP	0,00
			CP	50,00	RC	0,00	I	0,00	ECP	50,00	EC	0,00
			CS	50,00	TR	0,00	FPV	0,00			TR	0,00
PROGRAMMA 7 - PROGRAMMA 7 - SVILUPPO SOSTENIBILE TERRITORIO MONTANO PICCOLI COMUNI												
TITOLO 2 - SPESE IN CONTO CAPITALE												
170100.1		DECRETO CRESCITA 34/2019	RS	0,00	RR	0,00	R	0,00	P	0,00	EP	0,00
			CP	19.329,89	RC	0,00	I	18.146,00	ECP	1.183,89	EC	18.146,00
			CS	19.329,89	TR	0,00	FPV	0,00			TR	18.146,00
190502.1		SISTEMAZIONE CAMPO SPORTIVO (RETI E CUCINA)	RS	30.328,68	RR	27.838,83	R	-2.489,85	P	0,00	EP	0,00
			CP	0,00	RC	0,00	I	0,00	ECP	0,00	EC	0,00
			CS	30.328,68	TR	27.838,83	FPV	0,00			TR	0,00
		MACROAGGREGATO 4 - ALTRI TRASFERIMENTI IN CONTO CAPITALE	RS	30.328,68	RR	27.838,83	R	-2.489,85	P	0,00	EP	0,00
			CP	19.329,89	RC	0,00	I	18.146,00	ECP	1.183,89	EC	18.146,00
			CS	49.658,57	TR	27.838,83	FPV	0,00			TR	18.146,00
512.1		SISTEMAZIONE PATRIMONIO - CONTRIBUTO MINISTERO	RS	2.790,00	RR	2.790,00	R	0,00	P	0,00	EP	0,00
			CP	0,00	RC	0,00	I	0,00	ECP	0,00	EC	0,00
			CS	2.790,00	TR	2.790,00	FPV	0,00			TR	0,00
513.1		EFFICIENTAMENTO ENERGETICO (MESSA IN SICUREZZA STRADALE) CHIESA	RS	7.270,85	RR	7.270,85	R	0,00	P	0,00	EP	0,00
			CP	91.624,36	RC	41.624,36	I	91.624,36	ECP	0,00	EC	50.000,00
			CS	98.895,21	TR	48.895,21	FPV	0,00			TR	50.000,00
513.2		MESSA IN SICUREZZA BUMAGHE	RS	0,00	RR	0,00	R	0,00	P	0,00	EP	0,00
			CP	11.597,90	RC	11.522,20	I	11.522,20	ECP	75,70	EC	0,00
			CS	11.597,90	TR	11.522,20	FPV	0,00			TR	0,00
513.3		MESSA IN SICUREZZA FABBRICATO NEGUZZE	RS	0,00	RR	0,00	R	0,00	P	0,00	EP	0,00
			CP	100.000,00	RC	0,00	I	0,00	ECP	100.000,00	EC	0,00
			CS	100.000,00	TR	0,00	FPV	0,00			TR	0,00

MISSIONE	PROGRAMMA	TITOLO	DENUMINAZIONE	Residui passivi al 1/1/2020		Pagamenti c/c conto residui		Riaccertamento residui (R)		Eliminazione per perenzione		Residui passivi da esercizi precedenti			
				(RS)		(PR)		(P)		(EP=RS-PR+R-P)		(P)		(EP=RS-PR+R-P)	
				Previsioni definitive di competenza (CP)	Previsioni definitive di cassa (CS)	Pagamenti c/c conto competenza (PC)	Totale pagamenti (TP=PR+PC)	Impegni (I)	Fondo pluriennale vincolato (FPV)	Economie di competenza (ECP=CP-I-FPV)	Residui passivi da esercizio di competenza (EC=I-PC)	Residui passivi da esercizio di competenza (EC=I-PC)	Totale residui passivi da riportare (TR=EP+EC)	Residui passivi da esercizio di competenza (EC=I-PC)	Totale residui passivi da riportare (TR=EP+EC)
MACROAGGREGATO 5 - ALTRE SPESE IN CONTO CAPITALE				RS	10.060,85	RR	10.060,85	R	0,00	P	0,00	EP	0,00		
				CP	203.222,26	RC	53.146,56	I	103.146,56	ECP	100.075,70	EC	50.000,00		
				CS	213.283,11	TR	63.207,41	FPV	0,00			TR	50.000,00		
				RS	40.389,53	RR	37.899,68	R	-2.489,85	P	0,00	EP	0,00		
				CP	222.552,15	RC	53.146,56	I	121.292,56	ECP	101.259,59	EC	68.146,00		
				CS	262.941,68	TR	91.046,24	FPV	0,00			TR	68.146,00		
TOTALE PROGRAMMA 7 - SVILUPPO SOSTENIBILE TERRITORIO MONTANO PICCOLI COMUNI				RS	40.389,53	RR	37.899,68	R	-2.489,85	P	0,00	EP	0,00		
				CP	222.552,15	RC	53.146,56	I	121.292,56	ECP	101.259,59	EC	68.146,00		
				CS	262.941,68	TR	91.046,24	FPV	0,00			TR	68.146,00		
TOTALE MISSIONE 9 - SVILUPPO SOSTENIBILE E TUTELA DEL TERRITORIO E DELL'AMBIENTE				RS	50.840,98	RR	41.981,40	R	-2.489,85	P	0,00	EP	6.369,73		
				CP	308.335,66	RC	63.649,22	I	136.025,22	ECP	110.576,93	EC	72.376,00		
				CS	297.443,13	TR	105.630,62	FPV	61.733,51			TR	78.745,73		

MISSIONE	PROGRAMMA	TITOLO	Residui passivi al 1/1/2020		Pagamenti c/c conto residui		Riaccertamento residui (R)		Eliminazione per perenzione		Residui passivi da esercizi precedenti	
			(RS)		(PR)		(R)		(P)		(EP=RS-PR+R-P)	
			Previsioni definitive di competenza (CP)	Previsioni definitive di cassa (CS)	Pagamenti c/c conto competenza (PC)	Totale pagamenti (TP=PR+PC)	Impegni (I)	Fondo pluriennale vincolato (FPV)	Economie di competenza (ECP=CP-IFPV)	Residui passivi da esercizio di competenza (EC=I-PC)	Totale residui passivi da riportare (TR=EP+EC)	

MISSIONE 10 - MISSIONE 10 - TRASPORTI E DIRITTO ALLA MOBILITÀ

PROGRAMMA 5 - PROGRAMMA 5 - VIABILITÀ E INFRASTRUTTURE STRADALI

TITOLO 1 - SPESE CORRENTI

97600.1	MANUTENZIONE ORDINARIA STRADE COMUNALI	RS	0,00	RR	0,00	R	0,00	P	0,00	EP	0,00
		CP	3.000,00	RC	0,00	I	0,00	ECP	3.000,00	EC	0,00
		CS	3.000,00	TR	0,00	FPV	0,00			TR	0,00
98800.1	SPESE RIMOZIONE NEVE DALL'ABITATO	RS	4.300,00	RR	0,00	R	0,00	P	0,00	EP	4.300,00
		CP	11.038,59	RC	7.958,36	I	10.000,00	ECP	1.038,59	EC	2.041,64
		CS	15.338,59	TR	7.958,36	FPV	0,00			TR	6.341,64
	MACROAGGREGATO 3 - ACQUISTO DI BENI E SERVIZI	RS	4.300,00	RR	0,00	R	0,00	P	0,00	EP	4.300,00
		CP	14.038,59	RC	7.958,36	I	10.000,00	ECP	4.038,59	EC	2.041,64
		CS	18.338,59	TR	7.958,36	FPV	0,00			TR	6.341,64

TITOLO 1 - SPESE CORRENTI

TITOLO 2 - SPESE IN CONTO CAPITALE

85100.1	ALLARGAMENTO STRADA PROVINCIALE	RS	0,00	RR	0,00	R	0,00	P	0,00	EP	0,00
		CP	156.000,00	RC	95.552,87	I	147.414,14	ECP	0,00	EC	51.861,27
		CS	147.414,14	TR	95.552,87	FPV	8.585,86			TR	51.861,27
	MACROAGGREGATO 2 - INVESTIMENTI FISSI LORDI E ACQUISTO DI TERRENI	RS	0,00	RR	0,00	R	0,00	P	0,00	EP	0,00
		CP	156.000,00	RC	95.552,87	I	147.414,14	ECP	0,00	EC	51.861,27
		CS	147.414,14	TR	95.552,87	FPV	8.585,86			TR	51.861,27
	TITOLO 2 - SPESE IN CONTO CAPITALE	RS	0,00	RR	0,00	R	0,00	P	0,00	EP	0,00
		CP	156.000,00	RC	95.552,87	I	147.414,14	ECP	0,00	EC	51.861,27
		CS	147.414,14	TR	95.552,87	FPV	8.585,86			TR	51.861,27
	TOTALE PROGRAMMA 5 - VIABILITÀ E INFRASTRUTTURE STRADALI	RS	4.300,00	RR	0,00	R	0,00	P	0,00	EP	4.300,00
		CP	170.038,59	RC	103.511,23	I	157.414,14	ECP	4.038,59	EC	53.902,91
		CS	165.752,73	TR	103.511,23	FPV	8.585,86			TR	58.202,91

Comune di Irma - Conto del bilancio 2020 - Gestione delle spese

MISSIONE	PROGRAMMA	TITOLO	DENOMINAZIONE	Residui passivi al 1/1/2020		Pagamenti cin conto residui		Riaccertamento residui (R)		Eliminazione per perenzione		Residui passivi da esercizi precedenti	
				(RS)	(CS)	(PR)	(PC)	(I)	(FPV)	(P)	(ECP)	(EP)	(EC)
				Previsioni definitive di competenza (CP)	Previsioni definitive di cassa (CS)	Pagamenti cin conto competenza (PC)	Totale pagamenti (TP=PR+PC)	Impegni (I)	Fondo pluriennale vincolato (FPV)	Economie di competenza (ECP=CP-I-FPV)		Residui passivi da esercizio di competenza (EC=I-PC)	Totale residui passivi da riportare (TR=EP+EC)
TOTALE MISSIONE 10 - TRASPORTI E DIRITTO ALLA MOBILITÀ				RS	4.300,00	RR	0,00	R	0,00	P	0,00	EP	4.300,00
				CP	170.038,59	RC	103.511,23	I	157.414,14	ECP	4.038,59	EC	53.902,91
				CS	165.752,73	TR	103.511,23	FPV	8.585,86			TR	58.202,91

MISSIONE	PROGRAMMA	TITOLO	Residui passivi al 1/1/2020 (RS)		Pagamenti c/c conto residui (PR)		Riaccertamento residui (R)		Eliminazione per perenzione (P)		Residui passivi da esercizi precedenti (EP=RS-PR+R-P)	
			Previsioni definitive di competenza (CP)		Pagamenti c/c conto competenza (PC)		Impegni (I)		Economie di competenza (ECP=CP-I-FPV)		Residui passivi da esercizio di competenza (EC=I-PC)	
			Previsioni definitive di cassa (CS)		Totale pagamenti (TP=PR+PC)		Fondo pluriennale vincolato (FPV)				Totale residui passivi da riportare (TR=EP+EC)	

MISSIONE 12 - MISSIONE 12 - DIRITTI SOCIALI, POLITICHE SOCIALI E FAMIGLIA

PROGRAMMA 3 - PROGRAMMA 3 - INTERVENTI PER GLI ANZIANI

TITOLO 1 - SPESE CORRENTI

145801.1	COMPARTICIPAZIONE SAD	RS	0,00	RR	0,00	R	0,00	P	0,00	EP	0,00
		CP	1.000,00	RC	0,00	I	635,80	ECP	364,20	EC	635,80
		CS	1.000,00	TR	0,00	FPV	0,00			TR	635,80

MACROAGGREGATO 3 - ACQUISTO DI BENI E SERVIZI

		RS	0,00	RR	0,00	R	0,00	P	0,00	EP	0,00
		CP	1.000,00	RC	0,00	I	635,80	ECP	364,20	EC	635,80
		CS	1.000,00	TR	0,00	FPV	0,00			TR	635,80

TITOLO 1 - SPESE CORRENTI

		RS	0,00	RR	0,00	R	0,00	P	0,00	EP	0,00
		CP	1.000,00	RC	0,00	I	635,80	ECP	364,20	EC	635,80
		CS	1.000,00	TR	0,00	FPV	0,00			TR	635,80

TOTALE PROGRAMMA 3 - INTERVENTI PER GLI ANZIANI

		RS	0,00	RR	0,00	R	0,00	P	0,00	EP	0,00
		CP	1.000,00	RC	0,00	I	635,80	ECP	364,20	EC	635,80
		CS	1.000,00	TR	0,00	FPV	0,00			TR	635,80

PROGRAMMA 4 - PROGRAMMA 4 - INTERVENTI PER SOGGETTI A RISCHIO DI ESCLUSIONE SOCIALE

TITOLO 1 - SPESE CORRENTI

145800.1	COMPARTICIPAZIONE PAGAMENTO RETTA CASA DI RIPOSO	RS	0,00	RR	0,00	R	0,00	P	0,00	EP	0,00
		CP	6.500,00	RC	5.340,00	I	5.340,00	ECP	1.160,00	EC	0,00
		CS	6.500,00	TR	5.340,00	FPV	0,00			TR	0,00

MACROAGGREGATO 3 - ACQUISTO DI BENI E SERVIZI

		RS	0,00	RR	0,00	R	0,00	P	0,00	EP	0,00
		CP	6.500,00	RC	5.340,00	I	5.340,00	ECP	1.160,00	EC	0,00
		CS	6.500,00	TR	5.340,00	FPV	0,00			TR	0,00

TITOLO 1 - SPESE CORRENTI

		RS	0,00	RR	0,00	R	0,00	P	0,00	EP	0,00
		CP	6.500,00	RC	5.340,00	I	5.340,00	ECP	1.160,00	EC	0,00
		CS	6.500,00	TR	5.340,00	FPV	0,00			TR	0,00

MISSIONE	PROGRAMMA	TITOLO	DENOMINAZIONE	Residui passivi al 1/1/2020 (RS)		Pagamenti cin conto residui (PR)		Riaccertamento residui (R)		Eliminazione per perenzione (P)		Residui passivi da esercizi precedenti (EP=RS-PR+R-P)	
				Previsioni definitive di competenza (CP)	Previsioni definitive di cassa (CS)	Pagamenti cin conto competenza (PC)	Totale pagamenti (TP=PR+PC)	Impegni (I)	Fondo pluriennale vincolato (FPV)	Economie di competenza (ECP=CP-I-FPV)	Residui passivi da esercizio di competenza (EC=I-PC)	Totale residui passivi da riportare (TR=EP+EC)	
TOTALE PROGRAMMA 4 - INTERVENTI PER SOGGETTI A RISCHIO DI ESCLUSIONE SOCIALE				RS	0,00	RR	0,00	R	0,00	P	0,00	EP	0,00
				CP	6.500,00	RC	5.340,00	I	5.340,00	ECP	1.160,00	EC	0,00
				CS	6.500,00	TR	5.340,00	FPV	0,00			TR	0,00
TOTALE MISSIONE 12 - DIRITTI SOCIALI, POLITICHE SOCIALI E FAMIGLIA				RS	0,00	RR	0,00	R	0,00	P	0,00	EP	0,00
				CP	7.500,00	RC	5.340,00	I	5.975,80	ECP	1.524,20	EC	635,80
				CS	7.500,00	TR	5.340,00	FPV	0,00			TR	635,80

MISSIONE	PROGRAMMA	TITOLO	Residui passivi al 1/1/2020 (RS)		Pagamenti c/c conto residui (PR)		Riaccertamento residui (R)		Eliminazione per perenzione (P)		Residui passivi da esercizi precedenti (EP=RS-PR+R-P)	
			Previsioni definitive di competenza (CP)		Pagamenti c/c conto competenza (PC)		Impegni (I)		Economie di competenza (ECP=CP-I-FPV)		Residui passivi da esercizio di competenza (EC=I-PC)	
			Previsioni definitive di cassa (CS)		Totale pagamenti (TP=PR+PC)		Fondo pluriennale vincolato (FPV)				Totale residui passivi da riportare (TR=EP+EC)	

MISSIONE 17 - ENERGIA E DIVERSIFICAZIONE DELLE FONTI ENERGETICHE

PROGRAMMA 1 - PROGRAMMA 1 - FONTI ENERGETICHE

TITOLO 2 - SPESE IN CONTO CAPITALE

514.1	REALIZZAZIONE ACQUEDOTTO	RS	0,00	RR	0,00	R	0,00	P	0,00	EP	0,00
		CP	50.000,00	RC	0,00	I	0,00	ECP	50.000,00	EC	0,00
		CS	50.000,00	TR	0,00	FPV	0,00			TR	0,00
MACROAGGREGATO 3 - CONTRIBUTI AGLI INVESTIMENTI											
		RS	0,00	RR	0,00	R	0,00	P	0,00	EP	0,00
		CP	50.000,00	RC	0,00	I	0,00	ECP	50.000,00	EC	0,00
		CS	50.000,00	TR	0,00	FPV	0,00			TR	0,00
162001.1	ESTENDIMENTO RETE METANO	RS	0,00	RR	0,00	R	0,00	P	0,00	EP	0,00
		CP	7.500,00	RC	7.500,00	I	7.500,00	ECP	0,00	EC	0,00
		CS	7.500,00	TR	7.500,00	FPV	0,00			TR	0,00
MACROAGGREGATO 5 - ALTRE SPESE IN CONTO CAPITALE											
		RS	0,00	RR	0,00	R	0,00	P	0,00	EP	0,00
		CP	7.500,00	RC	7.500,00	I	7.500,00	ECP	0,00	EC	0,00
		CS	7.500,00	TR	7.500,00	FPV	0,00			TR	0,00
TITOLO 2 - SPESE IN CONTO CAPITALE											
		RS	0,00	RR	0,00	R	0,00	P	0,00	EP	0,00
		CP	57.500,00	RC	7.500,00	I	7.500,00	ECP	50.000,00	EC	0,00
		CS	57.500,00	TR	7.500,00	FPV	0,00			TR	0,00
TOTALE PROGRAMMA 1 - FONTI ENERGETICHE											
		RS	0,00	RR	0,00	R	0,00	P	0,00	EP	0,00
		CP	57.500,00	RC	7.500,00	I	7.500,00	ECP	50.000,00	EC	0,00
		CS	57.500,00	TR	7.500,00	FPV	0,00			TR	0,00

TOTALE MISSIONE 17 - ENERGIA E DIVERSIFICAZIONE DELLE FONTI ENERGETICHE											
		RS	0,00	RR	0,00	R	0,00	P	0,00	EP	0,00
		CP	57.500,00	RC	7.500,00	I	7.500,00	ECP	50.000,00	EC	0,00
		CS	57.500,00	TR	7.500,00	FPV	0,00			TR	0,00

MISSIONE	PROGRAMMA	TITOLO	DENOMINAZIONE	Residui passivi al 1/1/2020		Pagamenti c/c conto residui		Riaccertamento residui (R)		Eliminazione per perenzione		Residui passivi da esercizi precedenti	
				(RS)		(PR)		(R)		(P)		(EP=RS-PR+R-P)	
				Previsioni definitive di competenza (CP)	Previsioni definitive di cassa (CS)	Pagamenti c/c conto competenza (PC)	Totale pagamenti (TP=PR+PC)	Impegni (I)	Fondo pluriennale vincolato (FPV)	Economie di competenza (ECP=CP-I-FPV)	Residui passivi da esercizio di competenza (EC=I-PC)	Totale residui passivi da riportare (TR=EP+EC)	

MISSIONE 18 - MISSIONE 18 - RELAZIONI CON LE ALTRE AUTONOMIE TERRITORIALI E LOCALI

PROGRAMMA 1 - PROGRAMMA 1 - RELAZIONI FINANZIARIE CON LE ALTRE AUTONOMIE TERRITORIALI

TITOLO 1 - SPESE CORRENTI

150801.1	TRASFERIMENTO QUOTA MUTUI CM	RS	0,00	RR	0,00	R	0,00	P	0,00	EP	0,00	0,00
		CP	7.041,00	RC	0,00	I	0,00	ECP	7.041,00	EC	0,00	0,00
		CS	7.041,00	TR	0,00	FPV	0,00	TR	0,00	TR	0,00	0,00

MACROAGGREGATO 4 - TRASFERIMENTI CORRENTI

		RS	0,00	RR	0,00	R	0,00	P	0,00	EP	0,00	0,00
		CP	7.041,00	RC	0,00	I	0,00	ECP	7.041,00	EC	0,00	0,00
		CS	7.041,00	TR	0,00	FPV	0,00	TR	0,00	TR	0,00	0,00

TITOLO 1 - SPESE CORRENTI

		RS	0,00	RR	0,00	R	0,00	P	0,00	EP	0,00	0,00
		CP	7.041,00	RC	0,00	I	0,00	ECP	7.041,00	EC	0,00	0,00
		CS	7.041,00	TR	0,00	FPV	0,00	TR	0,00	TR	0,00	0,00

TOTALE PROGRAMMA 1 - RELAZIONI FINANZIARIE CON LE ALTRE AUTONOMIE TERRITORIALI

		RS	0,00	RR	0,00	R	0,00	P	0,00	EP	0,00	0,00
		CP	7.041,00	RC	0,00	I	0,00	ECP	7.041,00	EC	0,00	0,00
		CS	7.041,00	TR	0,00	FPV	0,00	TR	0,00	TR	0,00	0,00

TOTALE MISSIONE 18 - RELAZIONI CON LE ALTRE AUTONOMIE TERRITORIALI E LOCALI

		RS	0,00	RR	0,00	R	0,00	P	0,00	EP	0,00	0,00
		CP	7.041,00	RC	0,00	I	0,00	ECP	7.041,00	EC	0,00	0,00
		CS	7.041,00	TR	0,00	FPV	0,00	TR	0,00	TR	0,00	0,00

MISSIONE	PROGRAMMA	TITOLO	DENOMINAZIONE	Residui passivi al 1/1/2020		Pagamenti c/c conto residui		Riaccertamento residui (R)		Eliminazione per perenzione		Residui passivi da esercizi precedenti	
				(RS)		(PR)		(I)		(P)		(EP=RS-PR+R-P)	
				Previsioni definitive di competenza (CP)	Previsioni definitive di cassa (CS)	Pagamenti c/c conto competenza (PC)	Totale pagamenti (TP=PR+PC)	Impegni (I)	Fondo pluriennale vincolato (FPV)	Economie di competenza (ECP=CP-IFPV)	Residui passivi da esercizio di competenza (EC=I-PC)	Totale residui passivi da riportare (TR=EP+EC)	

MISSIONE 20 - MISSIONE 20 - FONDI E ACCANTONAMENTI

PROGRAMMA 1 - PROGRAMMA 1 - FONDO DI RISERVA

TITOLO 1 - SPESE CORRENTI

35800.1	FONDO DI RISERVA CODICE	RS	0,00	RR	0,00	R	0,00	P	0,00	EP	0,00	0,00
		CP	610,00	RC	0,00	I	0,00	ECP	610,00	EC	0,00	0,00
		CS	610,00	TR	0,00	FPV	0,00	TR	0,00	TR	0,00	0,00
	MACROAGGREGATO 10 - ALTRE SPESE CORRENTI	RS	0,00	RR	0,00	R	0,00	P	0,00	EP	0,00	0,00
		CP	610,00	RC	0,00	I	0,00	ECP	610,00	EC	0,00	0,00
		CS	610,00	TR	0,00	FPV	0,00	TR	0,00	TR	0,00	0,00
	TITOLO 1 - SPESE CORRENTI	RS	0,00	RR	0,00	R	0,00	P	0,00	EP	0,00	0,00
		CP	610,00	RC	0,00	I	0,00	ECP	610,00	EC	0,00	0,00
		CS	610,00	TR	0,00	FPV	0,00	TR	0,00	TR	0,00	0,00
	TOTALE PROGRAMMA 1 - FONDO DI RISERVA	RS	0,00	RR	0,00	R	0,00	P	0,00	EP	0,00	0,00
		CP	610,00	RC	0,00	I	0,00	ECP	610,00	EC	0,00	0,00
		CS	610,00	TR	0,00	FPV	0,00	TR	0,00	TR	0,00	0,00

PROGRAMMA 2 - PROGRAMMA 2 - FONDO CREDITI DI DUBBIA ESIGIBILITÀ

TITOLO 1 - SPESE CORRENTI

35600.1	FONDO CREDITI DI DUBBIA E DIFFICILE ESAZIONE DI PARTE CORRENTE	RS	0,00	RR	0,00	R	0,00	P	0,00	EP	0,00	0,00
		CP	24.976,24	RC	0,00	I	0,00	ECP	24.976,24	EC	0,00	0,00
		CS	24.976,24	TR	0,00	FPV	0,00	TR	0,00	TR	0,00	0,00
	MACROAGGREGATO 10 - ALTRE SPESE CORRENTI	RS	0,00	RR	0,00	R	0,00	P	0,00	EP	0,00	0,00
		CP	24.976,24	RC	0,00	I	0,00	ECP	24.976,24	EC	0,00	0,00
		CS	24.976,24	TR	0,00	FPV	0,00	TR	0,00	TR	0,00	0,00
	TITOLO 1 - SPESE CORRENTI	RS	0,00	RR	0,00	R	0,00	P	0,00	EP	0,00	0,00
		CP	24.976,24	RC	0,00	I	0,00	ECP	24.976,24	EC	0,00	0,00
		CS	24.976,24	TR	0,00	FPV	0,00	TR	0,00	TR	0,00	0,00

MISSIONE	PROGRAMMA	TITOLO	DENOMINAZIONE	Residui passivi al 1/1/2020 (RS)		Pagamenti c/c conto residui (PR)		Riaccertamento residui (R)		Eliminazione per perenzione (P)		Residui passivi da esercizi precedenti (EP=RS-PR+R-P)	
				Previsioni definitive di competenza (CP)	Previsioni definitive di cassa (CS)	Pagamenti c/c conto competenza (PC)	Totale pagamenti (TP=PR+PC)	Impegni (I)	Fondo pluriennale vincolato (FPV)	Economie di competenza (ECP=CP-I-FPV)	Residui passivi da esercizio di competenza (EC=I-PC)	Totale residui passivi da riportare (TR=EP+EC)	
TOTALE PROGRAMMA 2 - FONDO CREDITI DI DUBBIA ESIGIBILITÀ				RS	0,00	RR	0,00	R	0,00	P	0,00	EP	0,00
				CP	24.976,24	RC	0,00	I	0,00	ECP	24.976,24	EC	0,00
				CS	24.976,24	TR	0,00	FPV	0,00			TR	0,00
TOTALE MISSIONE 20 - FONDI E ACCANTONAMENTI				RS	0,00	RR	0,00	R	0,00	P	0,00	EP	0,00
				CP	25.586,24	RC	0,00	I	0,00	ECP	25.586,24	EC	0,00
				CS	25.586,24	TR	0,00	FPV	0,00			TR	0,00

MISSIONE	PROGRAMMA	TITOLO	DENOMINAZIONE	Residui passivi al 1/1/2020		Pagamenti c/c conto residui		Riaccertamento residui (R)		Eliminazione per perenzione		Residui passivi da esercizi precedenti	
				(RS)	(CS)	(PR)	(PC)	(R)	(P)	(EP=RS-PR+R-P)	(EP=RS-PR+R-P)		
				Previsioni definitive di competenza (CP)	Previsioni definitive di cassa	Pagamenti c/c conto competenza (PC)	Totale pagamenti	Impegni (I)	Economie di competenza	Residui passivi da esercizio di competenza (EC=I-PC)	Totale residui passivi da riportare (TR=EP+EC)		

MISSIONE 50 - MISSIONE 50 - DEBITO PUBBLICO

PROGRAMMA 2 - PROGRAMMA 2 - QUOTA CAPITALE AMMORTAMENTO MUTUI E PRESTITI OBBLIGAZIONARI

TITOLO 4 - RIMBORSO PRESTITI

448400.1	QUOTA CAPITALE MUTUI - RIMBORSO BNL	RS	0,00	RR	0,00	R	0,00	P	0,00	EP	0,00	EP	0,00
		CP	5.150,00	RC	2.525,00	I	5.050,50	ECP	99,50	EC	2.525,50	EC	2.525,50
		CS	5.150,00	TR	2.525,00	FPV	0,00			TR	2.525,50	TR	2.525,50

MACROAGGREGATO 3 - RIMBORSO MUTUI E ALTRI FINANZIAMENTI A MEDIO-LUNGO TERMINE

		RS	0,00	RR	0,00	R	0,00	P	0,00	EP	0,00	EP	0,00
		CP	5.150,00	RC	2.525,00	I	5.050,50	ECP	99,50	EC	2.525,50	EC	2.525,50
		CS	5.150,00	TR	2.525,00	FPV	0,00			TR	2.525,50	TR	2.525,50

TITOLO 4 - RIMBORSO PRESTITI

		RS	0,00	RR	0,00	R	0,00	P	0,00	EP	0,00	EP	0,00
		CP	5.150,00	RC	2.525,00	I	5.050,50	ECP	99,50	EC	2.525,50	EC	2.525,50
		CS	5.150,00	TR	2.525,00	FPV	0,00			TR	2.525,50	TR	2.525,50

TOTALE PROGRAMMA 2 - QUOTA CAPITALE AMMORTAMENTO MUTUI E PRESTITI OBBLIGAZIONARI

		RS	0,00	RR	0,00	R	0,00	P	0,00	EP	0,00	EP	0,00
		CP	5.150,00	RC	2.525,00	I	5.050,50	ECP	99,50	EC	2.525,50	EC	2.525,50
		CS	5.150,00	TR	2.525,00	FPV	0,00			TR	2.525,50	TR	2.525,50

TOTALE MISSIONE 50 - DEBITO PUBBLICO

		RS	0,00	RR	0,00	R	0,00	P	0,00	EP	0,00	EP	0,00
		CP	5.150,00	RC	2.525,00	I	5.050,50	ECP	99,50	EC	2.525,50	EC	2.525,50
		CS	5.150,00	TR	2.525,00	FPV	0,00			TR	2.525,50	TR	2.525,50

MISSIONE	PROGRAMMA	TITOLO	DENOMINAZIONE	Residui passivi al 1/1/2020		Pagamenti c/c conto residui		Riaccertamento residui (R)		Eliminazione per perenzione		Residui passivi da esercizi precedenti	
				(RS)	(CS)	(PR)	(PC)	(I)	(P)	(EP=RS-PR+R-P)	(EP=RS-PR+R-P)		
				Previsioni definitive di competenza (CP)	Previsioni definitive di cassa	Pagamenti c/c conto competenza (PC)	Totale pagamenti (TP=PR+PC)	Impegni (I)	Economie di competenza (ECP=CP-I-FPV)	Residui passivi da esercizio di competenza (EC=I-PC)	Totale residui passivi da riportare (TR=EP+EC)		

MISSIONE 60 - MISSIONE 60 - ANTICIPAZIONI FINANZIARIE

PROGRAMMA 1 - PROGRAMMA 1 - RESTITUZIONE ANTICIPAZIONE DI TESORERIA

TITOLO 5 - CHIUSURA ANTICIPAZIONI RICEVUTE DA ISTITUTO TESORIERE/CASSIERE

901100.1	CHIUSURA ANTICIPAZIONE DA TESORIERE	RS	0,00	RR	0,00	R	0,00	P	0,00	EP	0,00	0,00
		CP	200.000,00	RC	44.631,84	I	44.631,84	ECP	155.368,16	EC	0,00	0,00
		CS	200.000,00	TR	44.631,84	FPV	0,00	TR	0,00	TR	0,00	0,00
	MACROAGGREGATO 1 - CHIUSURA ANTICIPAZIONI RICEVUTE DA ISTITUTO TESORIERE/CASSIERE	RS	0,00	RR	0,00	R	0,00	P	0,00	EP	0,00	0,00
		CP	200.000,00	RC	44.631,84	I	44.631,84	ECP	155.368,16	EC	0,00	0,00
		CS	200.000,00	TR	44.631,84	FPV	0,00	TR	0,00	TR	0,00	0,00
	TITOLO 5 - CHIUSURA ANTICIPAZIONI RICEVUTE DA ISTITUTO TESORIERE/CASSIERE	RS	0,00	RR	0,00	R	0,00	P	0,00	EP	0,00	0,00
		CP	200.000,00	RC	44.631,84	I	44.631,84	ECP	155.368,16	EC	0,00	0,00
		CS	200.000,00	TR	44.631,84	FPV	0,00	TR	0,00	TR	0,00	0,00
	TOTALE PROGRAMMA 1 - RESTITUZIONE ANTICIPAZIONE DI TESORERIA	RS	0,00	RR	0,00	R	0,00	P	0,00	EP	0,00	0,00
		CP	200.000,00	RC	44.631,84	I	44.631,84	ECP	155.368,16	EC	0,00	0,00
		CS	200.000,00	TR	44.631,84	FPV	0,00	TR	0,00	TR	0,00	0,00

TOTALE MISSIONE 60 - ANTICIPAZIONI FINANZIARIE

		RS	0,00	RR	0,00	R	0,00	P	0,00	EP	0,00	0,00
		CP	200.000,00	RC	44.631,84	I	44.631,84	ECP	155.368,16	EC	0,00	0,00
		CS	200.000,00	TR	44.631,84	FPV	0,00	TR	0,00	TR	0,00	0,00

MISSIONE	PROGRAMMA	TITOLO	Residui passivi al 1/1/2020 (RS)		Pagamenti c/c conto residui (PR)		Riaccertamento residui (R)		Eliminazione per perenzione (P)		Residui passivi da esercizi precedenti (EP=RS-PR+R-P)	
			Previsioni definitive di competenza (CP)		Pagamenti c/c conto competenza (PC)		Impegni (I)		Economie di competenza (ECP=CP-I-FPV)		Residui passivi da esercizio di competenza (EC=I-PC)	
			Previsioni definitive di cassa (CS)		Totale pagamenti (TP=PR+PC)		Fondo pluriennale vincolato (FPV)				Totale residui passivi da riportare (TR=EP+EC)	
MISSIONE 99 - MISSIONE 99 - SERVIZI PER CONTO TERZI												
PROGRAMMA 1 - PROGRAMMA 1 - SERVIZI PER CONTO TERZI E PARTITE DI GIRO												
TITOLO 7 - USCITE PER CONTO TERZI E PARTITE DI GIRO												
900101.1	LAVORO DIPENDENTE	CODICE SIOPE/4101	RS	0,00	RR	0,00	R	0,00	P	0,00	EP	0,00
			CP	10.000,00	RC	5.014,60	I	5.014,60	ECP	4.985,40	EC	0,00
			CS	10.000,00	TR	5.014,60	FPV	0,00			TR	0,00
900200.1	RITENUTE ERARIA	CODICE SIOPE/4201	RS	0,00	RR	0,00	R	0,00	P	0,00	EP	0,00
			CP	10.000,00	RC	7.796,09	I	7.796,09	ECP	2.203,91	EC	0,00
			CS	10.000,00	TR	7.796,09	FPV	0,00			TR	0,00
900300.1	ALTRE RITENUTE AL PERSONALE PER CONTO TERZ	CODICE SIOPE/9003	RS	0,00	RR	0,00	R	0,00	P	0,00	EP	0,00
			CP	1.000,00	RC	0,00	I	0,00	ECP	1.000,00	EC	0,00
			CS	1.000,00	TR	0,00	FPV	0,00			TR	0,00
901000.1	RIVERSAMENTI ACCANTONAMENTI IVA SPLIT PAYMENT		RS	0,00	RR	0,00	R	0,00	P	0,00	EP	0,00
			CP	100.000,00	RC	54.698,11	I	54.698,11	ECP	45.301,89	EC	0,00
			CS	100.000,00	TR	54.698,11	FPV	0,00			TR	0,00
MACROAGGREGATO 1 - USCITE PER PARTITE DI GIRO			RS	0,00	RR	0,00	R	0,00	P	0,00	EP	0,00
			CP	121.000,00	RC	67.508,80	I	67.508,80	ECP	53.491,20	EC	0,00
			CS	121.000,00	TR	67.508,80	FPV	0,00			TR	0,00
900400.1	RESTITUZIONE DEPOSITI CAUZIONALI	CODICE SIOPE/4401	RS	1.000,00	RR	0,00	R	-1.000,00	P	0,00	EP	0,00
			CP	1.000,00	RC	0,00	I	0,00	ECP	1.000,00	EC	0,00
			CS	2.000,00	TR	0,00	FPV	0,00			TR	0,00
900500.1	SPESE PER SERVIZI PER CONTO TERZ	CODICE SIOPE/4601	RS	2.118,97	RR	273,60	R	-1.845,37	P	0,00	EP	0,00
			CP	25.000,00	RC	19.429,54	I	19.429,54	ECP	5.570,46	EC	0,00
			CS	27.118,97	TR	19.703,14	FPV	0,00			TR	0,00
900600.1	TRASFERIMENTI ALLA PROVINCIA - TARI		RS	0,00	RR	0,00	R	0,00	P	0,00	EP	0,00
			CP	2.500,00	RC	0,00	I	2.500,00	ECP	0,00	EC	2.500,00
			CS	2.500,00	TR	0,00	FPV	0,00			TR	2.500,00
900700.1	RESTITUZIONE DEPOSITI PER SOE	CONTRATTUALI CODICE SIOPE/4701	RS	2.160,00	RR	0,00	R	-2.160,00	P	0,00	EP	0,00
			CP	0,00	RC	0,00	I	0,00	ECP	0,00	EC	0,00
			CS	2.160,00	TR	0,00	FPV	0,00			TR	0,00

Comune di Irma - Conto del bilancio 2020 - Gestione delle spese

MISSIONE	PROGRAMMA	TITOLO	DENUMINAZIONE	Residui passivi al 1/1/2020		Pagamenti c/c conto residui		Riaccertamento residui (R)		Eliminazione per perenzione		Residui passivi da esercizi precedenti	
				(RS)		(PR)		(I)		(P)		(EP=RS-PR+R-P)	
				Previsioni definitive di competenza (CP)	Previsioni definitive di cassa (CS)	Pagamenti c/c conto competenza (PC)	Totale pagamenti (TP=PR+PC)	Impegni (I)	Fondo pluriennale vincolato (FPV)	Economie di competenza (ECP=CP-I-FPV)	Residui passivi da esercizio di competenza (EC=I-PC)	Totale residui passivi da riportare (TR=EP+EC)	
MACROAGGREGATO 2 - USCITE PER CONTO TERZI				RS	5.278,97	RR	273,60	R	-5.005,37	P	0,00	EP	0,00
				CP	28.500,00	RC	19.429,54	I	21.929,54	ECP	6.570,46	EC	2.500,00
				CS	33.778,97	TR	19.703,14	FPV	0,00			TR	2.500,00
TITOLO 7 - USCITE PER CONTO TERZI E PARTITE DI GIRO				RS	5.278,97	RR	273,60	R	-5.005,37	P	0,00	EP	0,00
				CP	149.500,00	RC	86.938,34	I	89.438,34	ECP	60.061,66	EC	2.500,00
				CS	154.778,97	TR	87.211,94	FPV	0,00			TR	2.500,00
TOTALE PROGRAMMA 1 - SERVIZI PER CONTO TERZI E PARTITE DI GIRO				RS	5.278,97	RR	273,60	R	-5.005,37	P	0,00	EP	0,00
				CP	149.500,00	RC	86.938,34	I	89.438,34	ECP	60.061,66	EC	2.500,00
				CS	154.778,97	TR	87.211,94	FPV	0,00			TR	2.500,00
TOTALE MISSIONE 99 - SERVIZI PER CONTO TERZI				RS	5.278,97	RR	273,60	R	-5.005,37	P	0,00	EP	0,00
				CP	149.500,00	RC	86.938,34	I	89.438,34	ECP	60.061,66	EC	2.500,00
				CS	154.778,97	TR	87.211,94	FPV	0,00			TR	2.500,00

MISSIONE	PROGRAMMA	TITOLO	DENOMINAZIONE	Residui passivi al 1/1/2020		Pagamenti cin conto residui		Riaccertamento residui (R)		Eliminazione per perenzione		Residui passivi da esercizi	
				(RS)	(CS)	(PR)	(PC)	(I)	(R)	(P)	(EP=RS-PR+R-P)	(EC=I-PC)	(TR=EP+EC)
				Previsioni definitive di competenza (CP)		Pagamenti cin conto competenza (PC)		Impegni (I)		Economie di competenza (ECP=CP-I-FPV)		Residui passivi da esercizio di competenza (EC=I-PC)	
				Previsioni definitive di cassa (CS)		Totale pagamenti (TP=PR+PC)		Fondo pluriennale vincolato (FPV)				Totale residui passivi da riportare (TR=EP+EC)	
				RS	97.773,79	RR	76.709,19	R	-10.047,94	P	0,00	EP	11.016,66
				CP	1.234.616,61	RC	439.854,11	I	631.954,87	ECP	499.542,37	EC	192.100,76
				CS	1.229.271,03	TR	516.563,30	FPV	103.119,37			TR	203.117,42
TOTALE GENERALE SPESE													