

COMUNE DI
IRMA



2023
RENDICONTO

SOMMARIO

Nota Integrativa al rendiconto della gestione 2023.....	pag.
Illustrazione del conto del bilancio	pag.
Gestione delle entrate	pag.
Riepilogo generale delle entrate.....	pag.
Gestione delle spese	pag.
Riepilogo generale delle spese per missioni	pag.
Riepilogo generale delle spese	pag.
Quadro generale riassuntivo	pag.
Verifica equilibri	pag.
Conto economico.....	pag.
Stato patrimoniale.....	pag.
Allegati.....	pag.
Entrate per capitolo	pag.
Spese per capitolo	pag.

COMUNE DI IRMA

Provincia DI BRESCIA



NOTA INTEGRATIVA AL RENDICONTO DELLA GESTIONE 2023

INTRODUZIONE

Il rendiconto della gestione costituisce il momento conclusivo di un processo di programmazione e controllo che trova la sintesi finale proprio in questo documento contabile. Se, infatti, il Documento Unico di Programmazione ed il Bilancio di Previsione rappresentano la fase iniziale della programmazione, nella quale l'Amministrazione individua le linee strategiche e tattiche della propria azione di governo, il rendiconto della gestione costituisce la successiva fase di verifica dei risultati conseguiti, necessaria al fine di esprimere una valutazione di efficacia dell'azione condotta.

Le considerazioni sopra esposte trovano un riscontro legislativo nelle varie norme dell'ordinamento contabile, norme che pongono in primo piano la necessità di un'attenta attività di programmazione e di un successivo lavoro di controllo, volto a rilevare i risultati ottenuti in relazione all'efficacia dell'azione amministrativa, all'economicità della gestione e all'adeguatezza delle risorse impiegate.

La presente relazione costituisce allegato al rendiconto della gestione per l'esercizio 2023 ed è redatta ai sensi dell'art. 11, comma 6, del D. Lgs. 118 del 23.06.2011, così come modificato ed integrato dal D. Lgs. 126 del 10 agosto 2014. Essa intende fornire informazioni sull'andamento economico-finanziario dell'esercizio in argomento.

La relazione al rendiconto della gestione definisce e conclude il processo di programmazione, iniziato, come appunto sottolineato poc'anzi, con l'approvazione del Documento Unico di Programmazione del Bilancio di Previsione, ed è il documento con il quale si espone il resoconto dell'attività svolta durante l'esercizio precedente.

Questa relazione si propone quindi di esporre i dati più significativi dell'attività dell'Ente, riportando le risultanze finali dell'esercizio.

Si rammenta che l'applicazione del nuovo principio di competenza finanziaria (secondo il quale le obbligazioni attive e passive giuridicamente perfezionate sono registrate in contabilità con l'imputazione all'esercizio nel quale vengono a scadenza) ha modificato i presupposti dell'impegno e dell'accertamento, con dirette conseguenze nella costituzione dei residui passivi ed attivi derivanti dalla competenza e con effetti più rilevanti sul fronte investimenti.

Fatti di rilievo verificatisi dopo la chiusura dell'esercizio

Non vi sono fatti di rilievo da segnalare ai sensi dell'art. 231, comma 1, del TUEL e dell'art. 11, comma 6 del D. Lgs. n. 118/2011.

RENDICONTO DELLA GESTIONE

Il rendiconto della gestione rappresenta il momento in cui si conclude il processo di programmazione e controllo previsto dal legislatore nel vigente ordinamento contabile, nel quale:

- con il bilancio di previsione si fornisce una rappresentazione preventiva delle attività pianificate dall'amministrazione, esplicitando in termini contabili e descrittivi le linee della propria azione di governo attraverso l'individuazione degli obiettivi e dei programmi;
- con il consuntivo e con i documenti di cui si compone (conto del Bilancio, Conto economico e Conto del patrimonio), si procede alla misurazione *ex post* dei risultati conseguiti permettendo, in tal modo, la valutazione dell'operato della Giunta.

Tale impostazione, oltre che dalla vigente normativa, è prevista anche dal Principio Contabile n. 3 approvato dall'Osservatorio per la finanza e la contabilità degli enti locali, che al punto 6 recita: *"Il rendiconto, che si inserisce nel complessivo sistema di bilancio, deve fornire informazioni sui programmi e i progetti realizzati e in corso di realizzazione e sull'andamento finanziario, economico e patrimoniale dell'ente. Sotto il profilo politico-amministrativo, il rendiconto consente l'esercizio del controllo che il Consiglio dell'ente esercita sulla Giunta quale organo esecutivo, nell'esercizio delle prerogative di indirizzo e di controllo politico-amministrativo attribuite dall'ordinamento al Consiglio."* E lo stesso principio contabile esplicita come le finalità della presente relazione, redatta con scopi generali, siano quelle di "rendere conto della gestione" e di fornire informazioni sulla situazione patrimoniale e finanziaria oltre che sull'andamento economico e sui flussi finanziari di un ente locale.

Gli obiettivi generali della comunicazione dell'ente locale devono essere quelli di dare informazioni utili al fine di evidenziare le responsabilità decisionali e di gestione, fornendo informazioni sulle fonti e sugli impieghi in termini finanziari e di cassa, oltre che sui costi dei servizi erogati, misurando l'efficienza e l'efficacia dell'azione amministrativa.

Si rileva che il bilancio di previsione 2023 è stato oggetto di variazioni nel corso dell'esercizio, fra le quali l'assestamento a luglio 2023.

Il consuntivo è il documento ufficiale con il quale ogni Amministrazione dà conto ai cittadini di come siano stati realmente utilizzati i soldi pubblici gestiti in un determinato arco di tempo (esercizio).

Dati alla mano, si tratta di motivare dove e come sono state gestite le risorse reperite nell'anno, ma anche di valutare i risultati conseguiti, raggiunti con il lavoro svolto dall'intera struttura organizzativa. La finalità è quella di misurare lo stato di salute dell'ente, confrontando le aspettative con i risultati concreti.

Come detto, l'attività finanziaria svolta dall'Ente in un anno termina con il conto di bilancio, un documento ufficiale dove si confrontano le risorse reperite con quelle utilizzate. Il rendiconto può terminare con un risultato positivo, chiamato avanzo, oppure con un saldo negativo, detto disavanzo.

L'avanzo di amministrazione 2023 tiene conto dell'introduzione della nuova contabilità armonizzata ex D.Lgs. n. 118/2011 e s.m.i. a partire dal 01/01/2015 e dell'esito del riaccertamento ordinario al 31/12/2023 dei residui attivi e passivi.

STRUTTURA, CONTENUTO E DISCIPLINA DEL CONTO

Il rendiconto è composto da tre documenti:

1. **il conto del bilancio**, che dimostra il risultato della gestione finanziaria, intesa come reperimento di fondi da destinare allo svolgimento delle attività dell'ente, ed è definito sotto forma di risultato contabile di amministrazione in termini di avanzo, pareggio o disavanzo;

2. **il conto economico**, che evidenzia i componenti positivi e negativi dell'attività dell'ente secondo criteri di competenza economica, per la determinazione del risultato economico; va, a questo proposito precisato fin d'ora che l'Ente non è un'azienda privata che deve conseguire un utile, ma che il suo comportamento nello svolgersi dell'azione amministrativa deve essere ispirato a criteri di economicità per il rispetto che si deve all'uso del pubblico denaro;

3. **il conto del patrimonio**, che riassume la consistenza finale del patrimonio evidenziando le variazioni intervenute nel corso dell'esercizio rispetto alla consistenza iniziale.

Il conto del bilancio si ricollega al bilancio di previsione e pone in evidenza le entrate accertate e le somme incassate, nonché le spese impegnate e le somme pagate, tanto in conto della competenza, quanto in conto dei residui.

Il conto del patrimonio, invece, prende in considerazione le variazioni subite dal patrimonio comunale, sia per effetto della gestione del bilancio, sia per altre cause (sopravvenienze e insussistenze attive e passive).

Il conto del bilancio in particolare, in relazione anche a quanto detto, è composto di due atti distinti anche se compresi in un unico documento:

- il conto del tesoriere ed il conto dell'amministrazione.

Per la sua approvazione, il conto passa attraverso le seguenti fasi procedurali:

- resa del conto da parte del tesoriere per la dimostrazione delle somme riscosse e di quelle pagate;
- predisposizione del rendiconto da parte dell'Ufficio Ragioneria, previo riscontro del conto del tesoriere, per l'individuazione dei residui attivi e passivi;
- approvazione schema di rendiconto da parte della Giunta;
- esame da parte dei revisori;
- deliberazione da parte del Consiglio per la sua approvazione e per la determinazione dei residui e del risultato della gestione.

RISULTATO D'ESERCIZIO

I risultati finanziari: il risultato contabile della gestione e il risultato contabile di amministrazione (avanzo o disavanzo di amministrazione)

Con l'entrata in vigore del D.Lgs. 118/2011, avente ad oggetto *“Disposizioni in materia di armonizzazione dei sistemi contabili e degli schemi di bilancio della Regione, degli Enti Locali e loro organismi”*, così come modificato ed integrato dal D.Lgs. 126/2014, si è attivato un processo di riforma degli ordinamenti contabili degli Enti Pubblici che prevede un percorso ben definito, in base al quale, dall'esercizio 2016, il bilancio doveva essere redatto esclusivamente secondo gli schemi armonizzati. La relazione sulla gestione è un documento illustrativo della gestione dell'ente, nonché dei fatti di rilievo verificatisi dopo la chiusura dell'esercizio, contiene ogni eventuale informazione utile ad una migliore comprensione dei dati contabili, ed è predisposto secondo le modalità previste dall'articolo 11, comma 6, del Decreto Legislativo 23 Giugno 2011, n. 118, e successive modificazioni.

Il rendiconto di questo esercizio - di cui questa relazione ne costituisce la parte esplicativa e descrittiva - è stato predisposto rispettando i principi contabili vigenti e, nella fattispecie, il principio contabile numero 3 *“Il rendiconto degli enti locali”*.

Le operazioni di chiusura del rendiconto sono state precedute da una rigorosa valutazione dei flussi finanziari.

Il riscontro sulle entrate, oggetto di accertamento in conto competenza, ha comportato la verifica sulla presenza di tutti gli elementi identificativi, come la ragione del credito, il titolo giuridico che lo supporta, il soggetto debitore, l'ammontare del credito con la relativa scadenza.

Allo stesso tempo, il riscontro sulle uscite, oggetto di impegno in conto competenza, ha comportato la verifica sulla presenza di tutti gli elementi identificativi, come la ragione del debito, l'indicazione della somma da pagare, il soggetto creditore, la scadenza dell'obbligazione e la specificazione del vincolo costituito sullo stanziamento di bilancio mentre agli uffici competenti spetta l'obbligo di conservare la relativa documentazione giustificativa.

Per quanto riguarda il procedimento da seguire per la stesura del rendiconto, è necessario determinare il valore contabile del risultato di amministrazione applicando valutazioni prudenziali sulla scorta dei dati contabili al momento esistenti, compatibilmente con il rispetto delle norme di riferimento. La conclusione di questo procedimento deve portare l'ente ad escludere la presenza di un disavanzo accertato o emergente, circostanza, questa, che comporterebbe l'iscrizione di pari importo tra le spese del nuovo bilancio, e ciò al fine di ripianare la perdita riconducibile ad esercizi precedenti.

Il prospetto dimostrativo del risultato di amministrazione, riportato nelle pagine che seguono, redatto secondo i nuovi principi contabili, indica la quota di esso riconducibile alla gestione dei residui ed a quella della competenza e mostra, infine, la variazione intervenuta nella giacenze di cassa. Il risultato contabile è stato rettificato con l'eventuale quota del fondo pluriennale applicato in spesa.

Il precedente sistema contabile, approvato con il D.Lgs.77/95, non prevedeva la presenza in bilancio della voce "*Fondo pluriennale vincolato*", un elemento contabile che è stato invece introdotto con la contabilità armonizzata approvata con il successivo D.Lgs.118/11.

Con l'applicazione dei nuovi sistemi contabili gli impegni finanziati da entrate a specifica destinazione, di parte corrente o investimenti, sono imputati negli esercizi in cui l'obbligazione diventa esigibile. Questo comporta che lo stanziamento di spesa riconducibile all'originario finanziamento può essere ripartito pro-quota in più esercizi, situazione, questa, che, se non gestita con una soluzione contabile adeguata, porterebbe alla formazione di una componente di avanzo nell'anno in cui nasce il finanziamento (mancata imputazione dell'impegno) e di disavanzo (assenza del finanziamento della spesa) in quelli immediatamente successivi; e questo, fino alla completa imputazione dell'originaria previsione di spesa. La tecnica che prevede l'impiego del fondo pluriennale vincolato ha proprio lo scopo di fare convivere l'imputazione della spesa secondo questo principio (competenza potenziata) con l'esigenza di evitare la formazione di componenti di avanzo o disavanzo artificiose, e, questo, a partire dalla nascita del finanziamento e fino all'esercizio in cui la prestazione connessa con l'obbligazione passiva avrà termine. La normativa in materia contabile estende l'impiego della tecnica del fondo pluriennale anche a casistiche diverse da quelle connesse con spese finanziate da entrate a specifica destinazione, ma solo per limitati casi e circostanze particolari espressamente previste dalla legge. Non si tratta, pertanto, di un criterio generalizzato applicabile a tutte le casistiche di assunzione dell'impegno ma solo ad una cerchia ristretta di situazioni, tutte codificate dalla legge o espressamente regolamentate dai principi contabili, a cui l'ente deve fare riferimento.

Lo stanziamento complessivo delle voci riconducibili al fondo pluriennale in uscita (FPV/U) indica, pertanto, quella parte dell'impegno originario in cui l'esecuzione dell'obbligazione passiva è stata rinviata, secondo il piano di lavoro previsto (cronoprogramma per gli investimenti o previsione di liquidazione per le spese correnti finanziate da entrate a specifica destinazione) ad esercizi successivi. Per quanto riguarda invece la dimensione complessiva assunta dal fondo alla fine dell'esercizio, questo importo è originato sia dai procedimenti di spesa sorti in esercizi precedenti (componente pregressa del FPV/U) che dalle previsioni di uscita riconducibili all'attuale rendiconto (componente nuova del FPV/U). La somma delle due distinte quote indica il valore complessivo del fondo pluriennale al 31/12.

Il risultato di amministrazione deve essere calcolato e poi scomposto nelle singole componenti (fondi accantonati, vincolati, destinati agli investimenti, non vincolati) e questo, al fine di conservare l'eventuale vincolo di destinazione dei singoli elementi costituenti. Il margine di azione nell'utilizzare il risultato di amministrazione dell'esercizio precedente, infatti, dipende proprio da questi fattori.

Il prospetto sotto riportato indica la composizione del risultato di amministrazione secondo i nuovi principi contabili e l'accantonamento al Fondo Crediti di Dubbia Esigibilità (FCDE).

QUADRO RIASSUNTIVO DELLA GESTIONE FINANZIARIA

La situazione finale del Conto Consuntivo, comprensiva della gestione dei residui e del fondo di cassa iniziale, presenta un avanzo di amministrazione, come risulta dal seguente quadro:

<i>ENTRATE</i>	<i>RESIDUI</i>	<i>COMPETENZA</i>	<i>TOTALE</i>
Fondo cassa al 1° gennaio			363.755,29
RISCOSSIONI	124.810,97	532.287,18	657.098,15
PAGAMENTI	237.059,46	492.278,58	729.338,04
SALDO DI CASSA AL 31 DICEMBRE			291.515,40
PAGAMENTI per azioni esecutive non regolarizzate al 31 dicembre			0,00
FONDO DI CASSA AL 31 DICEMBRE			291.515,40
RESIDUI ATTIVI	530.124,87	483.575,99	1.013.700,86
- di cui residui attivi incassati alla data del 31/12 in conti postali e bancari e in attesa del riversamento nel conto di tesoreria principale			0,00
- di cui derivanti da accertamenti di tributi effettuati sulla base della stima del dipartimento delle finanze			0,00
RESIDUI PASSIVI	577.539,12	673.784,92	1.251.324,04
FONDO PLURIENNALE VINCOLATO PER SPESE CORRENTI (1)			3.500,00
FONDO PLURIENNALE VINCOLATO PER SPESE IN CONTO CAPITALE (1)			0,00
FONDO PLURIENNALE VINCOLATO PER INCREMENTO ATTIVITA' FINANZIARIE (1)			0,00
RISULTATO DI AMMINISTRAZIONE AL 31 DICEMBRE 2023 (A) (2)			50.392,22

COMPOSIZIONE DEL RISULTATO DI AMMINISTRAZIONE AL 31 DICEMBRE

	<u>TOTALE</u>
Composizione del risultato di amministrazione al 31 dicembre 2023:	
<hr/>	
Parte accantonata (3)	
Fondo crediti di dubbia esigibilità al 31/12/2023 (4)	1.158,70
Accantonamento residui perenti al 31/12/2023 (solo per le regioni) (5)	0,00
Fondo anticipazioni liquidità	0,00
Fondo perdite società partecipate	0,00
Fondo contezioso	0,00
Altri accantonamenti	1.684,86
Totale parte accantonata (B)	2.843,56
<hr/>	
Parte vincolata	
Vincoli derivanti da leggi e dai principi contabili	0,00
Vincoli derivanti da trasferimenti	0,00
Vincoli derivanti dalla contrazione di mutui	0,00
Vincoli formalmente attribuiti dall'ente	0,00
Altri vincoli	0,00
Totale parte vincolata (C)	0,00
<hr/>	
Parte destinata agli investimenti	
Totale parte destinata agli investimenti (D)	0,00
Totale parte disponibile (E=A-B-C-D)	47.548,66
<hr/>	
F) di cui Disavanzo da debito autorizzato e non contratto (6)	0,00
Se E è negativo, tale importo è iscritto tra le spese del bilancio di previsione come disavanzo da ripianare (6)	0,00

Il Fondo Crediti Dubbia Esigibilità è costituito per neutralizzare, o quanto meno ridurre, l'impatto negativo sugli equilibri di bilancio generati dalla presenza di situazioni di sofferenza nelle obbligazioni attive. In questo contesto, i crediti di dubbia esigibilità possono essere definiti come *"posizioni creditorie per le quali esistono ragionevoli elementi che fanno presupporre un difficile realizzo dovuto al simultaneo verificarsi di due distinte circostanze: incapacità di riscuotere e termini di prescrizione non ancora maturati"*.

Nella sostanza, si va a costituire uno specifico accantonamento assimilabile ad un fondo rischi con una tecnica che non consente di spendere la quota di avanzo corrispondente all'entità del fondo così costituito.

L'ammontare del fondo calcolato a rendiconto dipende dall'andamento delle riscossioni in conto residui attivi che si è manifestato in ciascun anno dell'ultimo quinquennio rispetto all'ammontare complessivo dei crediti esistenti all'inizio del rispettivo esercizio.

Questo conteggio (media del rapporto tra incassi e crediti iniziali) è applicato su ciascuna tipologia di entrata soggetta a possibili situazione di sofferenza ed è effettuato adottando liberamente una delle metodologie statistiche di calcolo alternative previste dalla norma.

Riguardo al tipo di credito oggetto di accantonamento, la norma lascia libertà di scelta delle tipologie oggetto di accantonamento, che possono essere costituite da aggregati omogenei come da singole posizioni creditorie.

Per quanto attiene ai criteri adottabili per la formazione del fondo, l'importo deve essere quantificato dopo avere:

- individuato le categorie di entrate che possono dare luogo alla formazione di crediti di dubbia esigibilità;
- calcolato, per ciascuna categoria, la media tra gli incassi in conto residui attivi ed i rispettivi crediti di inizio esercizio riscontrati nell'ultimo quinquennio e, questo, nei tre tipi di procedimento ammesso, e cioè media semplice, rapporto tra la sommatoria ponderata degli incassi in conto residui attivi rispetto ai rispettivi crediti di inizio esercizio e, infine, media ponderata del rapporto tra incassi in conto residui attivi e crediti iniziali;
- scelto, tra le tre possibilità ammesse, la modalità di calcolo della media utilizzata per ciascuna tipologia di entrata oppure, indistintamente, per tutte le tipologie.

Si rimanda allo specifico allegato al Rendiconto, dal quale risultano tutte le categorie di entrata che possono dare luogo alla formazione di crediti di dubbia esigibilità considerate per la determinazione del FCDE, le percentuali applicate agli importi risultanti a residuo al 31/12/2023 per le stesse categorie di entrate e l'importo del relativo fondo accantonato.

DIMOSTRAZIONE DEL RISULTATO DELLA GESTIONE METODO 1

	<i>Totale</i>
Totale accertamenti e residui attivi riaccertati + fondo iniziale di cassa (+)	2.034.554,30
Totale impegni e residui passivi riaccertati (-)	1.980.662,08
PAGAMENTI PER AZIONI ESECUTIVE (-)	0,00
Fondo pluriennale per spese di parte corrente (-)	3.500,00
Fondo pluriennale per spese in conto capitale (-)	0,00
AVANZO DI AMMINISTRAZIONE AL 31 DICEMBRE	50.392,22

DIMOSTRAZIONE DEL RISULTATO DELLA GESTIONE METODO 2

	<i>Totale</i>
Minori spese di competenza (+)	316.333,66
Minori entrate di competenza (-)	466.533,99
Differenza = Saldo di competenza	-150.200,33
Avanzo degli esercizi precedenti non applicato	54.114,05
Avanzo applicato	50.147,11
Fondo pluriennale vincolato iniziale	104.835,26
Fondo pluriennale vincolato finale	3.500,00
SALDO GESTIONE RESIDUI	-5.003,87
PAGAMENTI PER AZIONI ESECUTIVE	0,00
AVANZO DI AMMINISTRAZIONE AL 31 DICEMBRE	50.392,22

DIMOSTRAZIONE DEL RISULTATO DELLA GESTIONE METODO 3

	<i>Totale</i>
GESTIONE DI COMPETENZA	
Totale accertamenti di competenza	1.015.863,17
Totale impegni di competenza	1.166.063,50
SALDO GESTIONE COMPETENZA	-150.200,33
GESTIONE DEI RESIDUI	
Minori residui attivi (-)	37.606,83
Minori residui passivi (+)	32.602,96
SALDO GESTIONE RESIDUI	-5.003,87
RIEPILOGO	
SALDO GESTIONE COMPETENZA	-150.200,33
SALDO GESTIONE RESIDUI	-5.003,87
SALDO	-155.204,20
COMPOSIZIONE DELL'AVANZO DI AMMINISTRAZIONE	
AVANZO DAGLI ESERCIZI PRECEDENTI	104.261,16
Fondo pluriennale vincolato iniziale	104.835,26
Fondo pluriennale vincolato finale	3.500,00
INSUSSISTENZE ED ECONOMIE IN CONTO RESIDUI	-5.003,87
di cui da gestione corrente	-4.115,36
da gestione in conto capitale	604,37
da gestione partite di giro	-1.492,88
RISULTATO DI GESTIONE DI COMPETENZA	-150.200,33
di cui da gestione corrente	-1.627,11
da gestione in conto capitale	-148.573,22
da gestione partite di giro	0,00
PAGAMENTI PER AZIONI ESECUTIVE	0,00
AVANZO DI AMMINISTRAZIONE AL 31 DICEMBRE	50.392,22

GESTIONE DI COMPETENZA

Il termine "gestione di competenza" identifica quella parte della gestione ottenuta considerando solo le operazioni finanziarie relative all'esercizio in corso, senza cioè esaminare quelle generate da fatti accaduti negli anni precedenti e non ancora conclusi. Essa, infatti, evidenzia il risultato ottenuto quale differenza tra gli accertamenti e gli impegni dell'esercizio, a loro volta articolabili in una gestione di cassa ed in una dei residui, con risultati parziali che concorrono alla determinazione del risultato totale.

Questi valori, se positivi, evidenziano la capacità dell'ente di acquisire ricchezza e destinarla a favore della collettività amministrata. Allo stesso modo, risultati negativi portano a concludere che l'ente ha dato vita ad una quantità di spese superiori alle risorse raccolte che, se non adeguatamente compensate dalla gestione residui, determinano un risultato finanziario negativo.

Il risultato di questa gestione, di norma, evidenzia la capacità da parte dell'ente di prevedere dei flussi di entrata e di spesa, sia nella fase di impegno/accertamento che in quella di pagamento/riscossione, tali da consentire il principio di pareggio finanziario non solo in fase previsionale ma anche durante l'intero anno.

Non a caso l'art. 193 del D.Lgs. n. 267 del 18 agosto 2000 impone il rispetto, durante la gestione e nelle variazioni di bilancio, del pareggio finanziario e di tutti gli equilibri stabiliti in bilancio per la copertura delle spese correnti e per il finanziamento degli investimenti, secondo le norme contabili previste dal decreto legislativo.

Al termine dell'esercizio, pertanto, una attenta gestione dovrebbe consentire di conseguire un risultato, di pareggio o positivo, in grado di dimostrare la capacità dell'ente di disporre un adeguato flusso di risorse (accertamento di entrate) tale da assicurare la copertura finanziaria degli impegni di spesa assunti.

In generale potremmo ritenere che un risultato della gestione di competenza positivo (avanzo) evidenzia una equilibrata e corretta gestione, mentre un valore negativo trova generalmente la sua giustificazione nel verificarsi di eventi imprevedibili che hanno modificato le iniziali previsioni attese.

Con riferimento alla gestione di competenza del nostro Ente, ci troviamo di fronte ad una situazione contabile di competenza quale quella riportata nella tabella seguente.

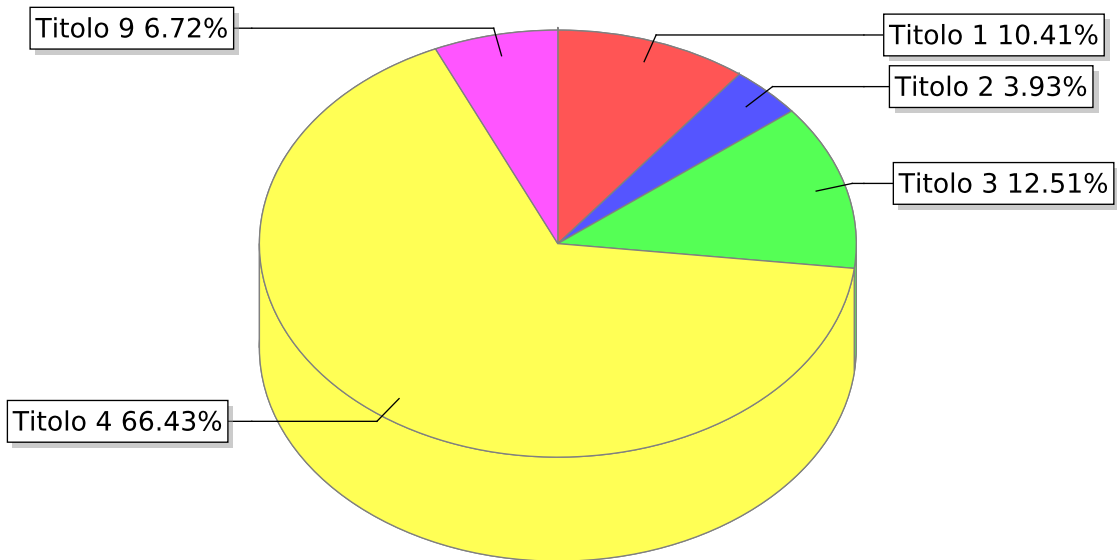
QUADRO RIASSUNTIVO DELLA GESTIONE DI COMPETENZA

<i>ENTRATE</i>	<i>ACCERTAMENTI</i>	<i>INCASSI</i>
Fondo di cassa all'inizio dell'esercizio	0,00	363.755,29
Utilizzo avanzo di amministrazione (1)	50.147,11	0,00
di cui Utilizzo Fondo anticipazioni di liquidità	0,00	0,00
Fondo pluriennale vincolato di parte corrente (2)	0,00	0,00
Fondo pluriennale vincolato in c/capitale (2)	104.835,26	0,00
di cui Fondo pluriennale vincolato c/capitale finanziato da debito	0,00	0,00
Fondo pluriennale vincolato per incremento di attività finanziarie (2)	0,00	0,00
Titolo 1 - Entrate correnti di natura tributaria, contributiva e perequativa	105.798,32	107.941,52
Titolo 2 - Trasferimenti correnti	39.907,55	32.080,83
Titolo 3 - Entrate extratributarie	127.081,96	112.641,21
Titolo 4 - Entrate in conto capitale	674.810,80	336.170,05
Titolo 5 - Entrate da riduzione di attività finanziarie	0,00	0,00
TOTALE ENTRATE FINALI	947.598,63	588.833,61
Titolo 6 - Accensione di prestiti	0,00	0,00
Titolo 7 - Anticipazioni da istituto tesoriere/cassiere	0,00	0,00
Titolo 9 - Entrate per conto di terzi e partite di giro	68.264,54	68.264,54
TOTALE ENTRATE DELL'ESERCIZIO	1.015.863,17	657.098,15
TOTALE COMPLESSIVO ENTRATE	1.170.845,54	1.020.853,44
DISAVANZO DI COMPETENZA	0,00	0,00
di cui Disavanzo di competenza da debito autorizzato e non contratto (DANC) (7)	0,00	0,00
TOTALE A PAREGGIO	1.170.845,54	1.020.853,44

<i>SPESE</i>	<i>IMPEGNI</i>	<i>PAGAMENTI</i>
Disavanzo di amministrazione (3)	0,00	0,00
Disavanzo derivante da debito autorizzato e non contratto ripianato con accensione di prestiti (4)	0,00	0,00
Titolo 1 - Spese correnti	269.364,94	239.617,74
Fondo pluriennale vincolato di parte corrente (5)	3.500,00	0,00
Titolo 2 - Spese in conto capitale	823.384,02	411.700,37
Fondo pluriennale vincolato in c/capitale (5)	0,00	0,00
di cui Fondo pluriennale vincolato in c/capitale finanziato da debito	0,00	0,00
Titolo 3 - Spese per incremento di attività finanziarie	0,00	0,00
Fondo pluriennale vincolato per attività finanziarie (5)	0,00	0,00
TOTALE SPESE FINALI	1.096.248,96	651.318,11
Titolo 4 - Rimborso di prestiti	5.050,00	5.050,00
Fondo anticipazioni di liquidità (6)	0,00	0,00
Titolo 5 - Chiusura Anticipazioni da istituto tesoriere/cassiere	0,00	0,00
Titolo 7 - Spese per conto terzi e partite di giro	68.264,54	72.969,93
TOTALE SPESE DELL'ESERCIZIO	1.169.563,50	729.338,04
TOTALE COMPLESSIVO SPESE	1.169.563,50	729.338,04
AVANZO DI COMPETENZA / FONDO DI CASSA	1.282,04	291.515,40
TOTALE A PAREGGIO	1.170.845,54	1.020.853,44

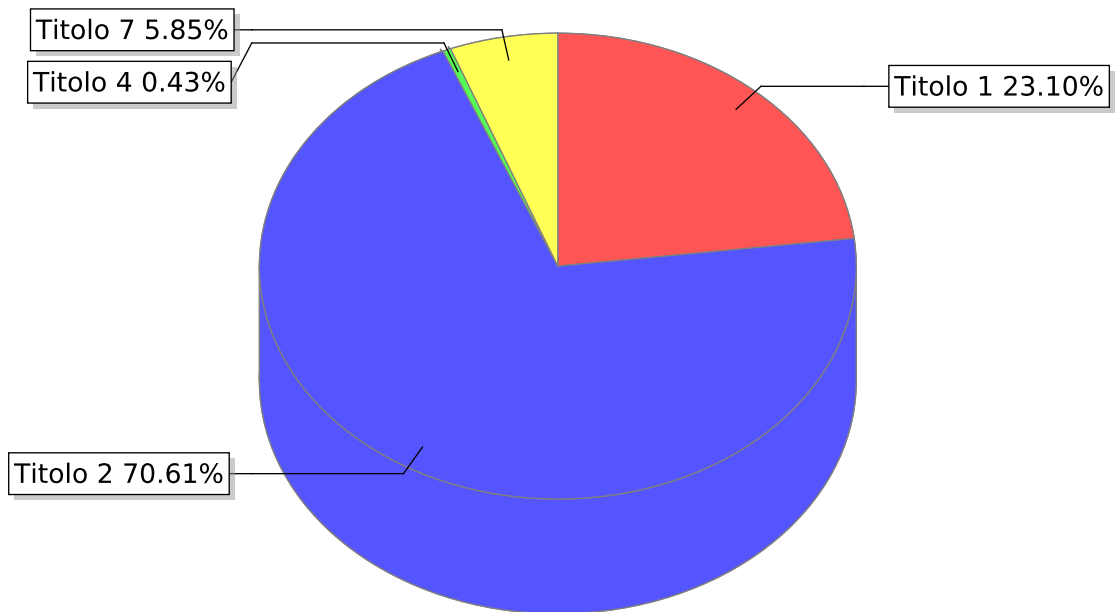
La tabella sopra riportata evidenzia il risultato di competenza per l'anno 2023 determinato quale differenza fra accertamenti e impegni, riscossioni e pagamenti.

Accertamenti



- Titolo 1 - Entrate correnti di natura tributaria, contributiva e perequativa
- Titolo 2 - Trasferimenti correnti
- Titolo 3 - Entrate extratributarie
- Titolo 4 - Entrate in conto capitale
- Titolo 9 - Entrate per conto terzi e partite di giro

Impegni



- Titolo 1 - Spese correnti
- Titolo 2 - Spese in conto capitale
- Titolo 4 - Rimborso Prestiti
- Titolo 7 - Uscite per conto terzi e partite di giro

SALDO GESTIONE RESIDUI

La ricognizione dei residui attivi e passivi relativi ad esercizi pregressi (*riaccertamento ordinario*) è una delle fasi propedeutiche alla chiusura del rendiconto, al fine di verificare la fondatezza della rispettiva posizione giuridica originaria, il permanere nel tempo della posizione creditoria o debitoria, la corretta imputazione contabile in base al criterio di esigibilità dell'entrata e della spesa ed, infine, l'esatta collocazione nella rispettiva struttura contabile.

La ricognizione dei residui attivi ha permesso di far emergere e gestire a livello contabile le possibili situazioni dei crediti di dubbia e difficile esazione, di quelli riconosciuti assolutamente inesigibili, dei crediti riconosciuti insussistenti per la sopravvenuta estinzione legale del diritto o per l'indebito o erroneo accertamento originario del diritto al credito.

Fermo restando che, come evidenzia il principio contabile All. 4/2 D.Lgs. 118/2011 al punto 9.1., trascorsi tre anni dalla scadenza di un credito di dubbia e difficile esazione non riscosso, il responsabile del servizio competente alla gestione dell'entrata valuta l'opportunità di operare lo stralcio di tale credito dal conto del bilancio, riducendo di pari importo il fondo crediti di dubbia esigibilità accantonato nel risultato di amministrazione, la normativa contabile impone particolare rigore e trasparenza nel mantenimento dei residui attivi più anziani:

- *rigore* perché gran parte dei residui attivi con anzianità superiore ai 3 anni andrebbe accantonata nel Fondo Crediti Dubbia Esigibilità al 100%;
- *trasparenza* perché l'ente, in base a quanto disposto dall'art. 11, comma 6, D.Lgs. 118/2011 e s.m.i., deve indicare nella relazione sulla gestione le ragioni della persistenza dei residui con anzianità superiore ai cinque anni e di maggiore consistenza, nonché sulla fondatezza degli stessi, compresi i crediti inesigibili, stralciati dal conto del bilancio, sino al compimento dei termini di prescrizione.

La ricognizione sui residui passivi ha consentito invece di gestire contabilmente le situazioni relative ai residui passivi per i quale il corrispondente debito risultava essere insussistente o prescritto.

I residui attivi riconosciuti assolutamente inesigibili o insussistenti per l'avvenuta legale estinzione (*prescrizione*) o per indebita o erroneo accertamento del credito sono stati definitivamente eliminati e formalizzati nella delibera di riaccertamento ordinario dei residui, debitamente motivata.

Allo stesso tempo, i residui passivi riconosciuti insussistenti per l'avvenuta legale estinzione (*prescrizione*) o per indebita o erroneo impegno di un'obbligazione non dovuta sono stati definitivamente eliminati dalle scritture e dai documenti di bilancio attraverso lo stesso provvedimento di riaccertamento ordinario dei residui. Per quanto riguarda quest'ultima operazione, nel caso in cui l'eliminazione o la riduzione del residuo passivo avesse interessato una spesa finanziata da un'entrata con un preciso vincolo di destinazione, va dato atto che l'economia così determinata sarà gestita in modo separato per ripristinare così l'originario vincolo di destinazione (*vincolo sull'avanzo di amministrazione*).

GESTIONE DEI RESIDUI ATTIVI

<i>Gestione</i>	<i>Residui iniziali</i>	<i>Riscossioni</i>	<i>Da riportare</i>	<i>Accertamenti</i>	<i>Differenza</i>
Corrente Tit I, II, III	147.504,92	4.025,48	107.365,49	111.390,97	36.113,95
C/Capitale Tit. IV, V, VI	537.221,19	120.785,49	416.435,70	537.221,19	0,00
Anticipazioni di cassa	0,00	0,00	0,00	0,00	0,00
Servizi in conto terzi	7.816,56	0,00	6.323,68	6.323,68	1.492,88
Totale	692.542,67	124.810,97	530.124,87	654.935,84	37.606,83

GESTIONE DEI RESIDUI PASSIVI

<i>Gestione</i>	<i>Residui iniziali</i>	<i>Pagamenti</i>	<i>Da riportare</i>	<i>Impegni</i>	<i>Differenza</i>
Corrente Tit I	175.257,15	30.237,84	113.020,72	143.258,56	31.998,59
C/Capitale Tit. II, III	660.906,39	199.628,16	460.673,86	660.302,02	604,37
Rimb. prestiti Tit. IV	0,00	0,00	0,00	0,00	0,00
Anticipazioni di cassa	0,00	0,00	0,00	0,00	0,00
Servizi in conto terzi	11.038,00	7.193,46	3.844,54	11.038,00	0,00
Totale	847.201,54	237.059,46	577.539,12	814.598,58	32.602,96

EQUILIBRI DI COMPETENZA

L'equilibrio del bilancio corrente

Il bilancio corrente trova una sua implicita definizione nell'articolo 162, comma 6, del D.Lgs. n.267/2000 che così recita: *“... le previsioni di competenza relative alle spese correnti sommate alle previsioni di competenza relative ai trasferimenti in c/capitale, al saldo negativo delle partite finanziarie e alle quote di capitale delle rate di ammortamento dei mutui e degli altri prestiti, con l'esclusione dei rimborsi anticipati, non possono essere complessivamente superiori alle previsioni di competenza dei primi tre titoli dell'entrata, ai contributi destinati al rimborso dei prestiti e all'utilizzo dell'avanzo di competenza di parte corrente e non possono avere altra forma di finanziamento, salvo le eccezioni tassativamente indicate nel principio applicato alla contabilità finanziaria necessarie a garantire elementi di flessibilità degli equilibri di bilancio ai fini del rispetto del principio dell'integrità.”* Ne consegue che, anche in sede di rendicontazione, appare indispensabile verificare se questo vincolo iniziale abbia trovato concreta attuazione al termine dell'esercizio, confrontando tra loro, in luogo delle previsioni di entrata e di spesa, accertamenti ed impegni della gestione di competenza. In generale, potremmo sostenere che il bilancio corrente misura la quantità di entrate destinate all'ordinaria gestione dell'ente.

L'equilibrio del bilancio investimenti

Se il bilancio corrente misura la differenza tra le entrate e le spese dell'esercizio, il bilancio investimenti analizza il sistema di relazioni tra fonti ed impieghi relative a quelle che partecipano per più esercizi nei processi di produzione e di erogazione dei servizi dell'ente. In particolare, le spese che l'ente sostiene per gli investimenti sono quelle finalizzate alla realizzazione ed acquisto di impianti, opere e beni non destinati all'uso corrente. Tali spese permettono di assicurare le infrastrutture necessarie per l'esercizio delle sue funzioni istituzionali, per l'attuazione dei servizi pubblici e per promuovere e consolidare lo sviluppo sociale ed economico della popolazione. Contabilmente le spese di investimento sono inserite nel bilancio ai Titoli II e III della spesa e, in parte, trovano specificazione nel Programma dei lavori pubblici. L'Ente, ai sensi dell'art. 199 del TUEL, può provvedere al finanziamento delle spese di investimento mediante:

- l'utilizzo di entrate correnti destinate per legge agli investimenti;
- l'utilizzo di entrate derivanti dall'alienazione di beni;
- la contrazione di mutui passivi;
- l'utilizzo di entrate derivanti da trasferimenti in conto capitale dello Stato o delle Regioni o di altri enti del settore pubblico allargato;
- l'utilizzo dell'avanzo di amministrazione ai sensi dell'art. 187 TUEL;
- l'utilizzo dell'avanzo di parte corrente, eccedente rispetto alle spese correnti ed alle quote capitali dei prestiti.

L'equilibrio parziale del bilancio investimenti può essere determinato confrontando le entrate per investimenti esposte nei titoli IV, V e VI (con l'esclusione delle somme, quali gli oneri di urbanizzazione, che sono già state esposte nel Bilancio corrente, e le somme per riscossione crediti e altre attività finanziarie) con le spese dei Titoli II e III da cui sottrarre l'intervento "concessioni di crediti" .

Tenendo conto del vincolo legislativo previsto dal bilancio corrente, l'equilibrio è rispettato:

- in fase di redazione del bilancio di previsione, confrontando i dati attesi;
- in fase di rendicontazione, confrontando gli accertamenti e gli impegni.

A seguito del complesso delle variazioni apportate in corso di esercizio, degli accertamenti e degli impegni, l'equilibrio economico-finanziario è dimostrato dalla seguente tabella:

EQUILIBRIO ECONOMICO-FINANZIARIO	Accertamenti /Impegni
A) Fondo pluriennale vincolato per spese correnti iscritto in entrata	0,00
AA) Recupero disavanzo di amministrazione esercizio precedente	0,00
Q1) Fondo pluriennale vincolato per spese Titolo 2.04 Altri trasferimenti in conto capitale iscritto in entrata	0,00
B) Entrate Titoli 1.00 - 2.00 - 3.00	272.787,83
- di cui per estinzione anticipata di prestiti	0,00
C) Entrate Titolo 4.02.06 - Contributi agli investimenti direttamente destinati al rimborso dei prestiti da amministrazioni pubbliche	0,00
D) Spese Titolo 1.00 - Spese correnti	269.364,94
- di cui spese correnti non ricorrenti finanziate con utilizzo del risultato di amministrazione	0,00
D1) Fondo pluriennale vincolato di parte corrente (di spesa)	3.500,00
E) Spese Titolo 2.04 - Altri trasferimenti in conto capitale	83.790,52
E1) Fondo pluriennale vincolato di spesa - Titolo 2.04 Altri trasferimenti in conto capitale	0,00
F1) Spese Titolo 4.00 - Quote di capitale amm.to dei mutui e prestiti obbligazionari	5.050,00
- di cui per estinzione anticipata di prestiti	0,00
F2) Fondo anticipazioni di liquidità	0,00
G) SOMMA FINALE (G=A-AA+Q1+B+C-D-D1-E-E1-F1-F2)	-88.917,63
ALTRE POSTE DIFFERENZIALI, PER ECCEZIONI PREVISTE DA NORME DI LEGGE E DAI PRINCIPI CONTABILI, CHE HANNO EFFETTO SULL'EQUILIBRIO EX ARTICOLO 162, COMMA 6, DEL TESTO UNICO DELLE LEGGI SULL'ORDINAMENTO DEGLI ENTI LOCALI	
H) Utilizzo avanzo di amministrazione per spese correnti e per rimborso prestiti	0,00
- di cui per estinzione anticipata di prestiti	0,00
I) Entrate di parte capitale destinate a spese correnti in base a specifiche disposizioni di legge o dei principi contabili	0,00
- di cui per estinzione anticipata di prestiti	0,00
L) Entrate di parte corrente destinate a spese di investimento in base a specifiche disposizioni di legge o dei principi contabili	0,00
M) Entrate da accensione di prestiti destinate a estinzione anticipata dei prestiti	0,00

EQUILIBRIO ECONOMICO-FINANZIARIO	Accertamenti /Impegni
O1) RISULTATO DI COMPETENZA DI PARTE CORRENTE (O1=G+H+I-L+M)	-88.917,63
- Risorse accantonate di parte corrente stanziare nel bilancio dell'esercizio 2023	0,00
- Risorse vincolate di parte corrente nel bilancio	0,00
O2) EQUILIBRIO DI BILANCIO DI PARTE CORRENTE (*)	-88.917,63
- Variazione accantonamenti di parte corrente effettuata in sede di rendiconto (+)/(-)	-12.095,30
O3) EQUILIBRIO COMPLESSIVO DI PARTE CORRENTE (*)	-76.822,33
P) Utilizzo avanzo di amministrazione per spese di investimento	50.147,11
Q) Fondo pluriennale vincolato per spese in conto capitale iscritto in entrata	104.835,26
Q1) Fondo pluriennale vincolato per spese Titolo 2.04 Altri trasferimenti in conto capitale iscritto in entrata	0,00
J2) Fondo pluriennale vincolato per spese Titolo 3.01 Acquisizioni di attività finanziarie iscritto in entrata	0,00
R) Entrate Titoli 4.00-5.00-6.00	674.810,80
C) Entrate Titolo 4.02.06 - Contributi agli investimenti direttamente destinati al rimborso dei prestiti da amministrazioni pubbliche	0,00
I) Entrate di parte capitale destinate a spese correnti in base a specifiche disposizioni di legge o dei principi contabili	0,00
S1) Entrate Titolo 5.02 per Riscossione crediti di breve termine	0,00
S2) Entrate Titolo 5.03 per Riscossione crediti di medio-lungo termine	0,00
T) Entrate Titolo 5.04 relative a Altre entrate per riduzione di attività finanziarie	0,00
L) Entrate di parte corrente destinate a spese di investimento in base a specifiche disposizioni di legge o dei principi contabili	0,00
M) Entrate da accensione di prestiti destinate a estinzione anticipata dei prestiti	0,00
U) Spese Titolo 2.00 - Spese in conto capitale	823.384,02
U1) Fondo pluriennale vincolato in c/capitale (di spesa)	0,00
V) Spese Titolo 3.01 per Acquisizioni di attività finanziarie	0,00
Y2) Fondo pluriennale vincolato per spese Titolo 3.01 Acquisizioni di partecipazioni finanziarie iscritto in spesa	0,00
E) Spese Titolo 2.04 - Altri trasferimenti in conto capitale	83.790,52
E1) Fondo pluriennale vincolato di spesa - Titolo 2.04 - Altri trasferimenti in conto capitale	0,00
Z1) RISULTATO DI COMPETENZA IN C/CAPITALE (Z1 = P+Q-Q1+J2+R-C-I-S1-S2-T+L-M-U-U1-U2-V-Y2+E+E1)	90.199,67
Z1) Risorse accantonate in c/capitale stanziare nel bilancio dell'esercizio 2023	0,00
- Risorse vincolate in c/capitale nel bilancio	0,00
Z2) EQUILIBRIO DI BILANCIO IN C/CAPITALE (*)	90.199,67
- Variazione accantonamenti in c/capitale effettuata in sede di rendiconto (+)/(-)	500,00
Z3) EQUILIBRIO COMPLESSIVO IN C/CAPITALE (*)	89.699,67
J) Utilizzo risultato di amministrazione per l'incremento di attività finanziarie	0,00
J1) Fondo pluriennale vincolato per incremento di attività finanziarie iscritto in entrata	0,00

EQUILIBRIO ECONOMICO-FINANZIARIO	Accertamenti /Impegni
J2) Fondo pluriennale vincolato per spese Titolo 3.01 Acquisizioni di attività finanziarie iscritto in entrata	0,00
S1) Entrate Titolo 5.02 per Riscossione crediti di breve termine	0,00
S2) Entrate Titolo 5.03 per Riscossione crediti di medio-lungo termine	0,00
T) Entrate Titolo 5.04 relative a Altre entrate per riduzioni di attività finanziarie	0,00
X1) Spese Titolo 3.02 per Concessione crediti di breve termine	0,00
X2) Spese Titolo 3.03 per Concessione crediti di medio-lungo termine	0,00
Y) Spese Titolo 3.04 per Altre spese per incremento di attività finanziarie	0,00
Y1) Fondo pluriennale vincolato per incremento di attività finanziarie (di spesa)	0,00
Y2) Fondo pluriennale vincolato per spese Titolo 3.01 Acquisizioni di attività finanziarie iscritto in spesa	0,00
W1) RISULTATO DI COMPETENZA (W1 = O1+Z1+J+J1-J2+S1+S2+T-X1-X2-Y-Y1+Y2)	1.282,04
- Risorse accantonate stanziare nel bilancio dell'esercizio 2023	0,00
- Risorse vincolate nel bilancio	0,00
W2) EQUILIBRIO DI BILANCIO (*)	1.282,04
- Variazione accantonamenti effettuata in sede di rendiconto (+)/(-)	-11.595,30
W3) EQUILIBRIO COMPLESSIVO	12.877,34
SALDO CORRENTE AI FINI DELLA COPERTURA DEGLI INVESTIMENTI PLURIENNALI:	
O1) Risultato di competenza di parte corrente	-88.917,63
Utilizzo risultato di amministrazione per il finanziamento di spese correnti ricorrenti e per il rimborso dei prestiti al netto del Fondo anticipazione di liquidità	0,00
Entrate non ricorrenti che non hanno dato copertura a impegni	0,00
- Risorse accantonate di parte corrente stanziare nel bilancio dell'esercizio 2023 (1)	0,00
- Variazione accantonamenti di parte corrente effettuata in sede di rendiconto (+)/(-) (2)	-12.095,30
- Risorse vincolate di parte corrente nel bilancio (3)	0,00
Equilibrio di parte corrente ai fini della copertura degli investimenti pluriennali	-76.822,33

IL BILANCIO CORRENTE

Il Bilancio corrente è volto ad evidenziare le entrate e le spese finalizzate ad assicurare l'ordinaria gestione dell'Ente ed è altresì finalizzato al sostenimento di quelle spese che non presentano effetti sugli esercizi successivi.

L'Ente, per erogare i servizi alla collettività, sostiene spese di funzionamento destinate all'acquisto di beni e di servizi, al pagamento degli oneri del personale, al rimborso delle annualità in scadenza (quota interesse e capitale) dei mutui in ammortamento. Sono questi i costi di gestione che costituiscono le uscite del bilancio corrente, distinte contabilmente secondo l'analisi funzionale. Naturalmente, le spese correnti devono essere dimensionate in base alle risorse disponibili, rappresentate dalle entrate tributarie, dai trasferimenti e dalle entrate extratributarie. Le entrate e le uscite di parte corrente utilizzate in un esercizio compongono il bilancio corrente di competenza. Solo in specifici casi le risorse di parte corrente possono essere incrementate da ulteriori entrate di natura straordinaria, destinate di regola a finanziare gli investimenti.

<i>Entrate</i>	<i>Previsione asestata</i>	<i>Riscosso</i>	<i>Da riscuotere</i>	<i>Accertamenti</i>
Titolo 3 - Entrate extratributarie	157.025,25	111.917,63	15.164,33	127.081,96
Titolo 1 - Entrate correnti di natura tributaria, contributiva e perequativa	124.091,71	104.639,62	1.158,70	105.798,32
Titolo 2 - Trasferimenti correnti	38.662,03	32.080,83	7.826,72	39.907,55
Totale	319.778,99	248.638,08	24.149,75	272.787,83

<i>Uscite</i>	<i>Previsione definitiva</i>	<i>Pagamenti</i>	<i>A residuo passivo</i>	<i>Impegni</i>
Titolo 1 - Spese correnti	314.628,99	209.379,90	59.985,04	269.364,94
Titolo 4 - Rimborso Prestiti	5.150,00	5.050,00	0,00	5.050,00
Totale	319.778,99	214.429,90	59.985,04	274.414,94

Secondo la nuova normativa dell'ordinamento contabile l'avanzo di amministrazione può essere utilizzato, nel rispetto della disciplina degli "equilibri di pareggio di bilancio", per le finalità di seguito indicate in ordine di priorità:

- copertura dei debiti fuori bilancio;
- per salvaguardia degli equilibri di bilancio;
- per finanziamento di spese di investimento;
- per finanziamento di spese correnti a carattere non permanente;
- per l'estinzione dei anticipata dei prestiti finanziari.

Non è più prevista la facoltà di fronteggiare con avanzo “le altre spese correnti” in fase di assestamento del bilancio.

Inoltre, l'amministrazione può destinare parte delle entrate correnti per attivare nuovi investimenti ricorrendo, in questo modo, ad una forma di autofinanziamento.

IL BILANCIO DEGLI INVESTIMENTI

Il Bilancio degli investimenti è deputato a dettagliare le somme destinate alla realizzazione di infrastrutture o all'acquisizione di beni mobili che trovano utilizzo per più esercizi da parte dell'Ente e che ne incrementano o decrementano il patrimonio.

Gli investimenti sono destinati ad assicurare un livello di infrastrutture che garantisca nel tempo un'efficace erogazione di servizi. Le entrate destinate ad investimento sono costituite dalle alienazioni di beni, dai contributi in c/capitale e dai mutui passivi.

Mentre le prime due risorse non hanno effetti indotti sulla spesa corrente, il ricorso al credito inciderà sul bilancio gestionale per l'intero periodo di ammortamento del mutuo. Infatti le quote annuali di interesse e di capitale in scadenza nell'esercizio dovranno venire finanziate con una riduzione della spesa corrente o, in alternativa, con una possibile espansione della pressione tributaria o fiscale.

Oltre alle fonti tipiche descritte, gli investimenti possono essere finanziati sia con risorse di parte corrente destinate, per obbligo di legge, alla copertura di spese in c/capitale, che con l'eventuale eccedenza di entrate correnti indirizzate, per libera scelta dell'amministrazione, all'autofinanziamento delle opere pubbliche. Oltre a ciò, l'Ente può utilizzare i risparmi di risorse accumulati negli esercizi precedenti, sotto forma di avanzo di amministrazione.

Le uscite comprendono la realizzazione, l'acquisto e la manutenzione straordinaria di opere di urbanizzazione primaria e secondaria, di immobili, di mobili strumentali, e di ogni altro intervento in C/capitale gestito dall'Ente. Per garantire una rigorosa lettura dei dati, le spese in C/capitale vengono depurate dai puri movimenti di risorse finanziarie (riscossione di crediti).

Qualora il risultato finale della gestione degli investimenti sia positivo, con un'eccedenza quindi delle risorse accertate rispetto gli impegni assunti, questa quota di avanzo di amministrazione deve venire obbligatoriamente destinata al finanziamento di spese in C/capitale, conservando così l'originario vincolo di destinazione dell'entrata.

<i>Entrate</i>	<i>Previsione asestata</i>	<i>Riscosso</i>	<i>Da riscuotere</i>	<i>Accertamenti</i>
Titolo 4 - Entrate in conto capitale	679.810,80	215.384,56	459.426,24	674.810,80
Totale	679.810,80	215.384,56	459.426,24	674.810,80

<i>Uscite</i>	<i>Previsione definitiva</i>	<i>Pagamenti</i>	<i>A residuo passivo</i>	<i>Impegni</i>
Titolo 2 - Spese in conto capitale	834.793,17	212.072,21	611.311,81	823.384,02
Totale	834.793,17	212.072,21	611.311,81	823.384,02

MOVIMENTI DI FONDI

Il bilancio della competenza non è costituito solo da operazioni che incidono in modo concreto nell'acquisizione di beni e servizi di consumo (bilancio corrente), o di beni ad uso durevole (bilancio di parte investimento).

Si producono, abitualmente, anche movimenti di pura natura finanziaria, quali le concessioni ed i rimborsi di crediti e le anticipazioni di cassa.

Queste operazioni, pur essendo registrate nella contabilità finanziaria, non comportano veri movimenti di risorse dell'amministrazione e quindi rendono poco agevole l'interpretazione del bilancio. E' per questo motivo che detti importi vengono separati dalle altre poste riportate nel bilancio corrente od investimenti per essere raggruppati separatamente.

IL BILANCIO DELLA GESTIONE PER CONTO TERZI

Il Bilancio della gestione per conto di terzi sintetizza posizioni anch'esse compensative e correlate di entrate e di uscite estranee al patrimonio dell'Ente.

Anche queste operazioni, come i movimenti di fondi, non incidono in alcun modo nell'attività economica dell'Ente, trattandosi generalmente di poste puramente finanziarie movimentate dall'ente per conto di soggetti esterni.

Sono tipiche, nella gestione degli stipendi, le operazioni attuate dall'ente in qualità di "sostituto d'imposta". In questa circostanza, le ritenute fiscali e contributive entrano tecnicamente nella contabilità dei movimenti per conto di terzi all'atto dell'erogazione dello stipendio (trattenuta per conto dello Stato) ed escono successivamente, al momento del versamento mensile all'erario della somma originariamente trattenuta (versamento cumulativo). Tra le partite di giro vengono contabilizzate anche le entrate e le spese inerenti l'applicazione della normativa Iva sullo split payment.

<i>Entrate</i>	<i>Previsione asestata</i>	<i>Riscosso</i>	<i>Da riscuotere</i>	<i>Accertamenti</i>
Titolo 9 - Entrate per conto terzi e partite di giro	127.825,00	68.264,54	0,00	68.264,54
Totale	127.825,00	68.264,54	0,00	68.264,54

<i>Uscite</i>	<i>Previsione definitiva</i>	<i>Pagamenti</i>	<i>A residuo passivo</i>	<i>Impegni</i>
Titolo 7 - Uscite per conto terzi e partite di giro	127.825,00	65.776,47	2.488,07	68.264,54
Totale	127.825,00	65.776,47	2.488,07	68.264,54

LA GESTIONE DI CASSA

La gestione di cassa resta uno degli aspetti più importanti per una corretta gestione dell'ente locale, il cui monitoraggio sta assumendo un'importanza fondamentale nel panorama dei controlli degli enti locali.

Il regime di tesoreria unica e le norme relative ai trasferimenti erariali, oltre ai vincoli imposti dal pareggio di bilancio, richiedono infatti una attenta ed oculata gestione diretta ad evitare possibili deficit monetari, con conseguente ricorso ad anticipazioni di tesoreria.

La verifica dell'entità degli incassi e dei pagamenti e l'analisi sulla capacità di smaltimento dei residui forniscono, al riguardo, interessanti valutazioni sull'andamento complessivo dei flussi di cassa assicurando anche il rispetto degli equilibri prospettici.

Il risultato di questa gestione coincide con il fondo di cassa di fine esercizio. Nel corso dell'esercizio finanziario 2023, come negli anni precedenti, l'anticipazione di Tesoreria non è stata utilizzata.

Nella tabella sottostante sono riportati i valori dell'esercizio corrente:

	<i>RESIDUI</i>	<i>COMPETENZA</i>	<i>TOTALE</i>
Fondo cassa al 1° gennaio			363.755,29
RISCOSSIONI	124.810,97	532.287,18	657.098,15
PAGAMENTI	237.059,46	492.278,58	729.338,04
SALDO DI CASSA AL 31 DICEMBRE			291.515,40
PAGAMENTI per azioni esecutive non regolarizzate al 31 dicembre			0,00
FONDO DI CASSA AL 31 DICEMBRE			291.515,40

LA GESTIONE PATRIMONIALE

Il risultato della gestione patrimoniale

Lo stato patrimoniale evidenzia i risultati della gestione patrimoniale rilevata dalla contabilità economica e riassume la consistenza del patrimonio al termine dell'esercizio, evidenziando le variazioni avvenute nel corso dello stesso, rispetto alla consistenza iniziale.

Il patrimonio dell'Ente è costituito dal complesso dei beni e dei rapporti giuridici, attivi e passivi, suscettibili di valutazione; il risultato patrimoniale dell'Ente viene contabilmente rappresentato come differenziale, determinando la consistenza netta della dotazione patrimoniale.

I criteri applicati per la valutazione delle attività e passività del patrimonio comunale sono quelli stabiliti dal D.Lgs. n. 118/2011 dall'art. 230 del D.Lgs. n. 267/2000, contestualmente ai criteri della prudenza, della continuazione dell'attività, della veridicità e correttezza, di cui alle regole ed ai principi di contabilità generale.

<i>Attivo</i>	<i>31/12/2023</i>	<i>31/12/2022</i>	<i>Variazioni</i>
Totale immobilizzazioni immateriali	989,66	1.319,55	-329,89
Terreni	0,00	0,00	0,00
Fabbricati	0,00	0,00	0,00
Infrastrutture	1.788.747,61	1.282.818,62	505.928,99
Altri beni demaniali	0,00	0,00	0,00
Altre immobilizzazioni materiali (3)	2.414.408,14	2.443.886,03	-29.477,89
Terreni	0,00	0,00	0,00
Fabbricati	2.316.281,83	2.331.523,95	-15.242,12
Impianti e macchinari	0,00	0,00	0,00
Attrezzature industriali e commerciali	0,00	0,00	0,00
Mezzi di trasporto	28.200,00	37.600,00	-9.400,00
Macchine per ufficio e hardware	0,00	0,00	0,00
Mobili e arredi	0,00	0,00	0,00
Infrastrutture	64.072,09	67.444,30	-3.372,21
Immobilizzazioni in corso ed acconti	171.085,43	138.085,43	33.000,00
Immobilizzazioni Finanziarie (1)	0,00	0,00	0,00
Crediti verso	0,00	0,00	0,00
Altri titoli	0,00	0,00	0,00
Totale immobilizzazioni finanziarie	1.343,58	0,00	1.343,58
TOTALE IMMOBILIZZAZIONI (B)	4.376.574,42	3.866.109,63	510.464,79
Totale rimanenze	0,00	0,00	0,00
Crediti per trasferimenti e contributi	113.898,72	643.293,19	-529.394,47
Totale crediti	1.012.542,16	681.725,20	330.816,96
Totale attività finanziarie che non costituiscono	0,00	0,00	0,00

<i>Attivo</i>	<i>31/12/2023</i>	<i>31/12/2022</i>	<i>Variazioni</i>
Totale disponibilità liquide	291.515,40	363.755,29	-72.239,89
TOTALE ATTIVO CIRCOLANTE (C)	1.304.057,56	1.045.480,49	258.577,07
TOTALE RATEI E RISCONTI (D)	0,00	0,00	0,00
TOTALE DELL'ATTIVO (A+B+C+D)	5.680.631,98	4.911.590,12	769.041,86

<i>Passivo</i>	<i>31/12/2023</i>	<i>31/12/2022</i>	<i>Variazioni</i>
TOTALE PATRIMONIO NETTO (A)	2.094.044,62	2.312.991,74	-218.947,12
TOTALE FONDI RISCHI ED ONERI (B)	1.684,86	1.184,86	500,00
TOTALE T.F.R. (C)	0,00	0,00	0,00
Debiti da finanziamento	15.150,00	17.675,00	-2.525,00
- prestiti obbligazionari	0,00	0,00	0,00
- verso banche e tesoriere	0,00	0,00	0,00
Debiti verso fornitori	843.167,30	553.259,71	289.907,59
Debiti per trasferimenti e contributi	148.301,42	93.006,79	55.294,63
Altri debiti	259.850,32	200.331,66	59.518,66
TOTALE DEBITI (D)	1.266.469,04	864.273,16	402.195,88
TOTALE RATEI E RISCONTI (E)	2.318.433,46	1.733.140,36	585.293,10
TOTALE DEL PASSIVO (A+B+C+D+E)	5.680.631,98	4.911.590,12	769.041,86
TOTALE CONTI D'ORDINE	3.500,00	104.835,26	-101.335,26

PERCENTUALI DI REALIZZO DI COMPETENZA

LE ENTRATE

Le risorse di cui l'Ente può disporre sono costituite da poste di diversa natura, come le entrate *tributarie*, i *trasferimenti* correnti, le entrate *extratributarie*, le *alienazioni di beni* ed i *contributi in conto capitale*, le *accensioni di prestiti*, e infine le entrate dei *servizi per conto di terzi*. Le *entrate di competenza* dell'esercizio sono il vero asse portante dell'intero bilancio. La dimensione che assume la gestione economica e finanziaria dell'Ente dipende dal volume di risorse che vengono in vario modo reperite. Questo valore complessivo, pertanto, identifica l'entità dell'entrata che l'ente potrà successivamente utilizzare per finanziare spese correnti od interventi d'investimento.

L'ente territoriale, accanto alla disponibilità di informazioni sull'entità delle risorse fornite da altri enti pubblici, deve essere messo in condizione di agire per reperire direttamente i propri mezzi economici. Questa esigenza presuppone uno scenario legislativo dove esiste una chiarezza in tema di reperimento delle risorse proprie. Il grado di *indipendenza finanziaria*, infatti, costituisce un importante elemento che misura la dimensione dell'autonomia dell'ente nell'assunzione delle decisioni di spesa. Ne consegue che *"la legge assicura, altresì, agli enti locali potestà impositiva autonoma nel campo delle imposte, delle tasse e delle tariffe, con conseguente adeguamento della legislazione tributaria vigente (..)"* .

Nell'ambito di ciascun titolo le entrate si ripartiscono in tipologie secondo la loro natura, in categorie, secondo l'oggetto, ed in capitoli se disposto per la gestione interna dell'ente.

LE SPESE

Le *spese correnti (Titolo I)* comprendono le spese relative alla normale gestione dei servizi pubblici e si distinguono in spese relative al personale, all'acquisto di beni e servizi, all'utilizzo di beni di terzi, ai contributi o trasferimenti, agli interessi passivi e altri oneri finanziari, alle imposte tasse. Tra le spese correnti si annoverano anche gli oneri straordinari della gestione corrente, che ricomprendono generalmente gli oneri non strettamente connessi all'esercizio considerato, nonché gli ammortamenti (applicati al bilancio di previsione), il fondo svalutazione crediti ed il fondo di riserva, che permangono nel conto del bilancio solamente come stanziamento di spesa, non potendo essere impegnati.

Le *spese in conto capitale (Titolo II)* comprendono gli investimenti diretti ed indiretti, le partecipazioni azionarie, i conferimenti di capitale e le concessioni di crediti.

Gli investimenti diretti implicano un incremento patrimoniale dell'Ente, quale, ad esempio, la costruzione di beni immobili o l'acquisto di beni durevoli.

Gli investimenti indiretti si riferiscono, di norma, a trasferimenti in conto capitale destinati specificamente alla realizzazione di investimenti a cura di un altro soggetto.

Le *spese per il rimborso di prestiti (Titolo IV)* comprendono le quote capitale delle rate di ammortamento dei mutui e le somme dovute per capitale a fronte di ogni altra operazione di prestito.

<i>Entrate</i>	<i>Previsione asestata</i>	<i>Rendiconto</i>	<i>Differenza</i>	<i>%</i>
Fondo di cassa	0,00	0,00	0,00	-
Titolo 1 - Entrate correnti di natura tributaria,	124.091,71	105.798,32	-18.293,39	-14,74%
Titolo 2 - Trasferimenti correnti	38.662,03	39.907,55	1.245,52	3,22%
Titolo 3 - Entrate extratributarie	157.025,25	127.081,96	-29.943,29	-19,07%
Titolo 4 - Entrate in conto capitale	679.810,80	674.810,80	-5.000,00	-0,74%
Titolo 5 - Entrate da riduzione di attività	0,00	0,00	0,00	-
Titolo 6 - Accensione Prestiti	0,00	0,00	0,00	-
Titolo 7 - Anticipazioni da istituto tesoriere/cassiere	200.000,00	0,00	-200.000,00	-100,00%
Titolo 9 - Entrate per conto terzi e partite di giro	127.825,00	68.264,54	-59.560,46	-46,60%
Avanzo di amministrazione	50.147,11	0,00	-50.147,11	-100,00%
Fondo pluriennale vincolato	104.835,26	0,00	-104.835,26	-100,00%
Totale	1.482.397,16	1.015.863,17	-466.533,99	-31,47%

<i>Spese</i>	<i>Previsione asestata</i>	<i>Rendiconto</i>	<i>Differenza</i>	<i>%</i>
Disavanzo di amministrazione	0,00	0,00	0,00	0,00%
Titolo 1 - Spese correnti	314.628,99	269.364,94	-45.264,05	-14,39%
Titolo 2 - Spese in conto capitale	834.793,17	823.384,02	-11.409,15	-1,37%
Titolo 3 - Spese per incremento attività	0,00	0,00	0,00	0,00%
Titolo 4 - Rimborso Prestiti	5.150,00	5.050,00	-100,00	-1,94%
Titolo 5 - Chiusura Anticipazioni ricevute	200.000,00	0,00	-200.000,00	-100,00%
Titolo 7 - Uscite per conto terzi e partite di	127.825,00	68.264,54	-59.560,46	-46,60%
Totale	1.482.397,16	1.166.063,50	-316.333,66	-21,34%

ENTRATE CORRENTI

Il procedimento di accertamento delle entrate e di stesura dei relativi modelli obbligatori si è concretizzato nel rispetto formale e sostanziale delle norme che disciplinano la redazione dei documenti contabili (correttezza).

I modelli del rendiconto espongono i dati adottando una classificazione che ne agevola la consultazione e facilita la comprensione e l'intelligibilità (comprensibilità).

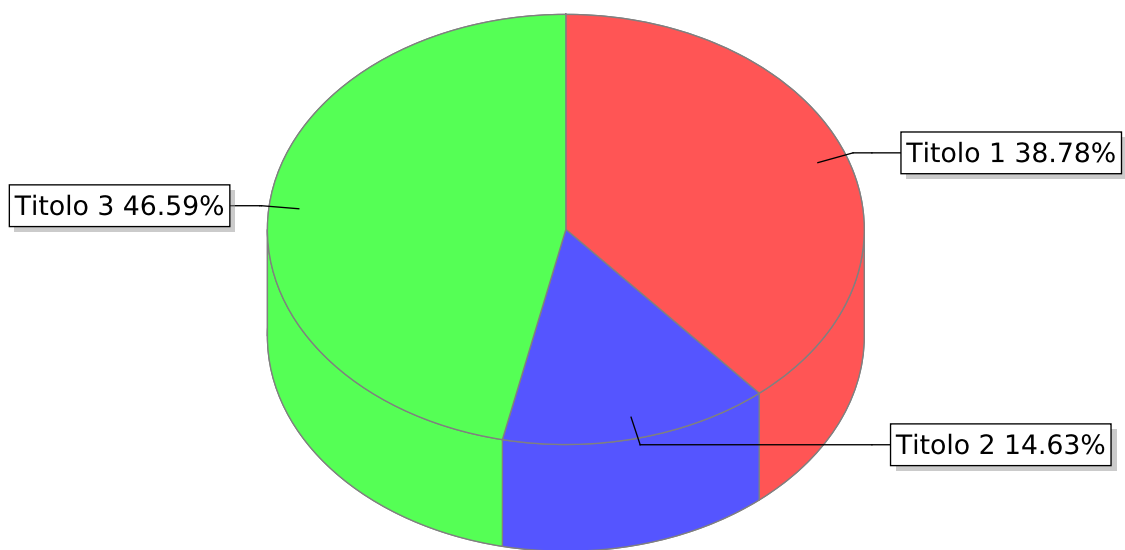
Il riscontro sulle entrate, oggetto di accertamento in conto competenza, ha comportato la verifica della sussistenza di tutti gli elementi identificativi, quali la ragione del credito, il titolo giuridico che lo supporta, il soggetto debitore, l'ammontare del credito con la relativa scadenza.

In linea di massima e salvo specifiche deroghe previste dalla legge o dai nuovi principi contabili, l'iscrizione della posta contabile nel bilancio è avvenuta rispettando il criterio della scadenza del credito, dato che l'accertamento delle entrate è effettuato nell'anno in cui sorge l'obbligazione attiva con imputazione contabile all'esercizio in cui viene a scadere.

Le entrate correnti sono rappresentate dalla seguente tabella:

<i>Entrate</i>	<i>Previsione asestata</i>	<i>Riscosso</i>	<i>Da riscuotere</i>	<i>Accertamenti</i>
Titolo 3 - Entrate extratributarie	157.025,25	111.917,63	15.164,33	127.081,96
Titolo 1 - Entrate correnti di natura tributaria, contributiva e perequativa	124.091,71	104.639,62	1.158,70	105.798,32
Titolo 2 - Trasferimenti correnti	38.662,03	32.080,83	7.826,72	39.907,55
Totale	319.778,99	248.638,08	24.149,75	272.787,83

Accertamenti



- Titolo 1 - Entrate correnti di natura tributaria, contributiva e perequativa
- Titolo 2 - Trasferimenti correnti
- Titolo 3 - Entrate extratributarie

ENTRATE TRIBUTARIE

Le componenti principali dei tributi comunali sono di due fattispecie:

1. *di natura patrimoniale*, costituita dall'Imposta Municipale Propria (IMU);
2. *referita all'erogazione di servizi*, costituita dalla Tassa sui rifiuti (TARI), destinata al finanziamento dei costi del servizio di raccolta e smaltimento rifiuti, a carico dell'utilizzatore.

Altra imposta significativa, come risulta dalla tabella, è l'addizionale comunale all'IRPEF. L'Imposta Comunale sulla Pubblicità e pubbliche affissioni e la Tassa Occupazione Suolo Pubblico (TOSAP) dal 1° gennaio 2021 sono state sostituite, secondo il disposto dell'art. 1, commi da 816 a 836, della legge 27 dicembre 2019, n. 160 (legge di bilancio 2020), dal Canone Unico Patrimoniale collocato al titolo 3° dell'entrata.

Il nuovo principio della competenza finanziaria prevede che le entrate tributarie vadano accertate con riferimento alle obbligazioni giuridicamente perfezionate attive (i crediti); conseguentemente questa tipologia di entrate può comprendere una quota di gettito di difficile o dubbia riscossione, che è destinata alla costituzione del Fondo Crediti di Dubbia Esigibilità.

Con riferimento alle entrate tributarie i movimenti più significativi sono i seguenti:

<i>Entrate</i>	<i>Previsione asestata</i>	<i>Riscosso</i>	<i>Da riscuotere</i>	<i>Accertamenti</i>
Imposta municipale propria	45.591,71	26.976,38	489,94	27.466,32
Tassa occupazione spazi e aree pubbliche	5.500,00	5.202,26	0,00	5.202,26
Tributo comunale sui rifiuti e sui servizi	30.000,00	30.080,92	668,76	30.749,68
Fondi perequativi dallo Stato	43.000,00	42.380,06	0,00	42.380,06
Totale	124.091,71	104.639,62	1.158,70	105.798,32

TRASFERIMENTI DALLO STATO E DA ALTRI ENTI

L'esigibilità dei trasferimenti da altre Pubbliche Amministrazioni coincide con l'atto di impegno dell'Amministrazione concedente. La registrazione dell'accertamento, pertanto, colloca l'importo nell'esercizio in cui è adottato il provvedimento di concessione, ferma restando la possibilità di reperire in tempo utile le informazioni necessarie alla corretta imputazione.

All'interno di tale voce i movimenti più significativi sono i seguenti:

<i>Entrate</i>	<i>Previsione asestata</i>	<i>Riscosso</i>	<i>Da riscuotere</i>	<i>Accertamenti</i>
Trasferimenti correnti da Amministrazioni Centrali	23.480,35	16.224,09	7.826,72	24.050,81
Trasferimenti correnti da Amministrazioni Locali	15.181,68	15.856,74	0,00	15.856,74
Totale	38.662,03	32.080,83	7.826,72	39.907,55

ENTRATE EXTRATRIBUTARIE

Rientrano in questo titolo la vendita di beni e servizi che derivano dalla gestione dei beni, i proventi dall'attività di controllo e repressione delle irregolarità o degli illeciti, gli interessi attivi, le altre entrate da redditi da capitale ed i rimborsi e altre entrate correnti.

Le entrate relative a questo titolo sono state accertate applicando il principio della competenza potenziata, ovvero, come regola generale, quello dell'imputazione dell'entrata nell'esercizio in cui l'obbligazione giuridica diventa realmente esigibile.

In particolare, ed entrando quindi nello specifico:

Gestione dei servizi pubblici: i proventi sono stati contabilizzati nell'esercizio in cui il servizio è stato realmente reso all'utenza;

Interessi attivi: sono stati riportati nell'esercizio in cui l'obbligazione giuridica risulta esigibile. Altra considerazione va fatta invece per quanto attiene gli interessi di mora, ai quali va applicato il criterio di cassa in base al quale le entrate di questa natura sono accertabili nell'esercizio dell'incasso;

Gestione dei beni: le risorse per locazioni o concessioni, che di solito garantiscono un gettito pressoché costante negli anni, sono attribuite come entrate di parte corrente nell'esercizio in cui il credito diventa esigibile, applicando quindi la regola generale. Anche le entrate da concessioni pluriennali, che non garantiscono accertamenti costanti negli esercizi e che costituiscono, pertanto, risorse di natura non ricorrente, sono contabilizzate con il medesimo criterio e prevalentemente destinate, in virtù della loro natura, al finanziamento di investimenti.

Con riferimento alle entrate extratributarie i movimenti più significativi sono i seguenti:

<i>Entrate</i>	<i>Previsione asestata</i>	<i>Riscosso</i>	<i>Da riscuotere</i>	<i>Accertamenti</i>
Vendita di beni	99.250,00	65.082,75	12.000,00	77.082,75
Entrate dalla vendita di servizi	7.942,37	5.278,54	0,00	5.278,54
Fitti, noleggi e locazioni	27.587,80	25.651,11	2.270,53	27.921,64
Entrate da rimborsi, recuperi e restituzioni di somme non	0,00	0,00	893,80	893,80
Altre entrate correnti n.a.c.	22.245,08	15.905,23	0,00	15.905,23
Totale	157.025,25	111.917,63	15.164,33	127.081,96

SPESE CORRENTI

Le spese correnti sono rappresentate dal Titolo I e comprendono tutte le spese di funzionamento dell'ente, ovvero quelle spese necessarie alla gestione ordinaria dei servizi, del patrimonio, eccetera.

Redditi da lavoro dipendente

Rientrano in questo macroaggregato:

- gli stipendi e i relativi oneri, assegni famigliari;
- le risorse destinate alla contrattazione integrativa;
- le regolarizzazioni contributive, le quote pensione a carico dell'Ente;
- le spese per straordinario elettorale (referendum).

Nei fondi per la contrattazione integrativa 2023 (produttività) sono state inserite risorse per progetti svolti dagli uffici.

Con deliberazione della Giunta Comunale è stato approvato ed aggiornato il programma del fabbisogno triennale del personale per il triennio 2023/2025, dando atto che la spesa è improntata al rispetto del principio della riduzione complessiva delle spese di personale.

Imposte e tasse a carico dell'ente

In questa voce sono classificate, come poste principali:

- IRAP dovuta sulle retribuzioni lorde erogate ai dipendenti;
- Tassa di circolazione sui veicoli sul parco mezzi in dotazione all'ente: tali spese rientrano nei limiti di spesa per le autovetture di cui al DL 78/2010 ed al DL 95/2012;
- Imposta di bollo e registrazione.

Acquisto di beni e servizi

Sono classificate in questa voce le spese per gli acquisti di beni e di servizi necessari per garantire il regolare funzionamento e la buona gestione dei servizi, quali, a titolo di esempio, i carburanti per i mezzi, la cancelleria, l'equipaggiamento ed il vestiario, la spesa per le utenze (acqua, luce, gas, telefonia, manutenzione applicativi informatici).

Fanno parte di questo macroaggregato anche le spese per gli incarichi professionali e quelle relative ai contratti di appalto per l'erogazione dei servizi pubblici, non svolti quindi direttamente dal personale dell'ente (mensa e trasporto scolastico, manutenzione del patrimonio comunale, servizi per il settore sociale, organizzazione di manifestazioni turistiche e culturali, gestione del servizio idrico integrato, dell'illuminazione pubblica). Gli impegni sono stati assunti sulla base dell'effettiva esigibilità degli stessi, così come richiesto dal principio contabile.

Trasferimenti correnti

In questa voce risultano classificati i contributi annualmente riconosciuti dall'ente a terzi.

Interessi passivi

La spesa per interessi passivi si riferisce alle quote interessi degli ammortamenti dei mutui passivi.

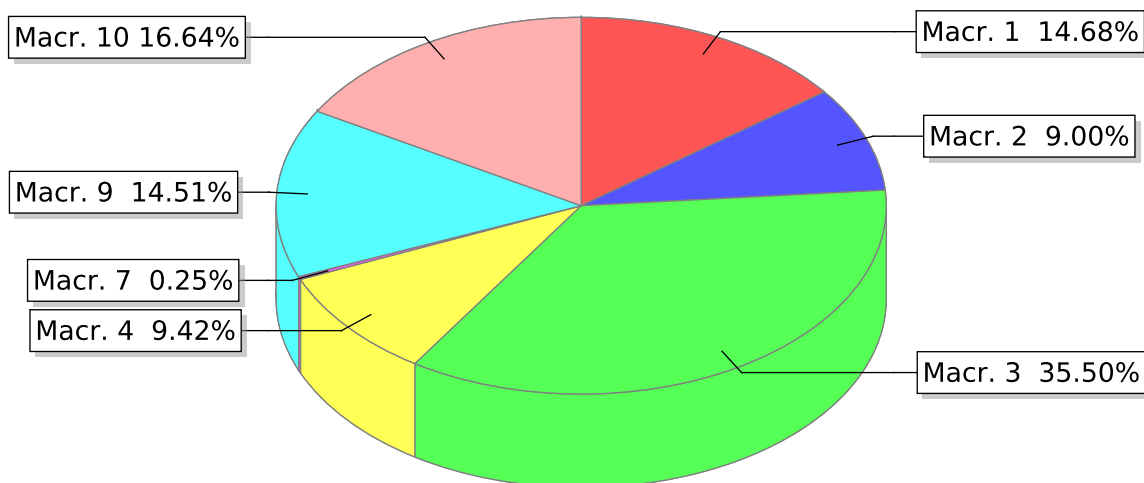
Altre spese correnti

In questa voce sono classificate tutte le spese che non trovano collocazione nei precedenti macroaggregati.

Le spese correnti, classificate per macroaggregato, hanno fatto registrare il seguente andamento:

<i>Uscite</i>	<i>Previsione definitiva</i>	<i>Pagamenti</i>	<i>A residuo passivo</i>	<i>Impegni</i>
Macroaggregato 1 - Redditi da lavoro dipendente	44.480,00	32.487,26	7.046,81	39.534,07
Macroaggregato 2 - Imposte e tasse a carico dell'ente	27.780,85	12.989,40	11.255,74	24.245,14
Macroaggregato 3 - Acquisto di beni e servizi	106.800,00	76.830,34	18.796,17	95.626,51
Macroaggregato 4 - Trasferimenti correnti	29.665,55	25.385,55	0,00	25.385,55
Macroaggregato 7 - Interessi passivi	680,76	680,76	0,00	680,76
Macroaggregato 9 - Rimborsi e poste correttive delle entrate	40.480,41	30.815,70	8.265,49	39.081,19
Macroaggregato 10 - Altre spese correnti	64.741,42	30.190,89	14.620,83	44.811,72
Totale	314.628,99	209.379,90	59.985,04	269.364,94

Impegni



- Macroaggregato 1 - Redditi da lavoro dipendente
- Macroaggregato 2 - Imposte e tasse a carico dell'ente
- Macroaggregato 3 - Acquisto di beni e servizi
- Macroaggregato 4 - Trasferimenti correnti
- Macroaggregato 7 - Interessi passivi
- Macroaggregato 9 - Rimborsi e poste correttive delle entrate
- Macroaggregato 10 - Altre spese correnti

SPESA PER IL PERSONALE

Anche nel 2023 le spese per il personale sono state contenute nella media del triennio 2011/2012/2013, come risulta dall'apposito allegato al conto del bilancio.

INVESTIMENTI E OPERE PUBBLICHE

Riguardo agli investimenti 2023, si fa presente che si è provveduto ad utilizzare le diverse forme di contribuzione (contributi da enti sovracomunali) e l'entrata derivante dagli introiti a titolo di oneri di urbanizzazione e costo di costruzione.

Per quanto riguarda le spese in conto capitale dell'esercizio di riferimento, si rileva la seguente suddivisione degli impegni per missione:

<i>Descrizione</i>	<i>Residui</i>	<i>Competenza</i>	<i>Pagamenti</i>
Missione 1 - Programma 5 - Gestione dei beni demaniali e patrimoniali - Titolo 2 - Spese in conto capitale	24.416,19	73.433,76	10.804,39
Missione 1 - Programma 6 - Ufficio tecnico - Titolo 2 - Spese in conto capitale	14.044,51	80.589,60	94.634,11
Missione 5 - Programma 1 - Valorizzazione dei beni di interesse storico - Titolo 2 - Spese in conto capitale	234.816,18	33.000,00	33.695,06
Missione 6 - Programma 1 - Sport e tempo libero - Titolo 2 - Spese in conto capitale	31.376,01	0,00	31.376,01
Missione 8 - Programma 1 - Urbanistica e assetto del territorio - Titolo 2 - Spese in conto capitale	32.800,00	0,00	1.839,76
Missione 9 - Programma 5 - Aree protette, parchi naturali, protezione naturalistica e forestazione - Titolo 2 - Spese in conto capitale	65.025,11	110.361,00	40.327,46
Missione 9 - Programma 7 - Sviluppo sostenibile territorio montano piccoli Comuni - Titolo 2 - Spese in conto capitale	30.000,00	124.937,63	69.527,53
Missione 10 - Programma 5 - Viabilità e infrastrutture stradali - Titolo 2 - Spese in conto capitale	130.824,02	401.062,03	129.496,05
Missione 11 - Programma 1 - Sistema di protezione civile - Titolo 2 - Spese in conto capitale	47.000,00	0,00	0,00
Missione 17 - Programma 1 - Fonti energetiche - Titolo 2 - Spese in conto capitale	50.000,00	0,00	0,00
Totale	660.302,02	823.384,02	411.700,37

SERVIZI EROGATI

Se l'analisi per funzioni offre un primo ed interessante spaccato della spesa, evidenziando come questa sia stata suddivisa tra le principali attività che l'ente è tenuto a porre in essere, ulteriori elementi di valutazione possono essere desunti da un'analisi della spesa articolata per servizi. Questi ultimi rappresentano, infatti, il risultato elementare dell'intera attività amministrativa dell'ente. D'altra parte, tra gli obiettivi principali da conseguire da parte dell'Ente, vi è quello di erogare servizi alla collettività amministrata. L'ente locale, infatti, si pone come istituzione di rappresentanza degli interessi locali, come interprete dei bisogni dei cittadini, oltre che gestore della maggior parte degli interventi di carattere finale, anche quando programmati da altri soggetti o istituti territoriali di ordine superiore.

In linea generale, i servizi pubblici locali devono essere erogati con modalità che ne promuovono il miglioramento della qualità ed assicurano la tutela e la partecipazione dei cittadini-utenti.

Il ruolo dell'Ente può essere visto, dunque, quale soggetto coordinatore di istanze di servizi da parte dei cittadini da conciliare con le risorse finanziarie a disposizione. Va altresì sottolineato che i servizi offerti non presentano caratteristiche del tutto analoghe, tanto che il legislatore è giunto a distinguere tre principali tipologie:

- i servizi istituzionali;
- i servizi a domanda individuale;
- i servizi produttivi.

Ciò che contraddistingue i **servizi istituzionali** è l'assenza pressoché totale di proventi diretti trattandosi di attività che, per loro natura, rientrano tra le competenze specifiche dell'ente pubblico e, come tali, non sono cedibili a terzi.

Al contrario, la peculiarità dei **servizi a domanda individuale** e, ancor più, di **quelli a carattere produttivo** è la presenza di un introito che, anche se in alcuni casi non completamente remunerativo dei costi, si configura come corrispettivo per la prestazione resa dall'ente. In realtà, i servizi a domanda individuale si caratterizzano, generalmente, da un importante contenuto sociale che, ancora oggi, ne influenza la gestione e giustifica una tariffa in grado di remunerare solo parzialmente i costi. Non altrettanto si può dire dei servizi a carattere produttivo che, nel corso di questi anni, hanno perso quella caratteristica di socialità per assumere un connotato tipicamente imprenditoriale.

SPESE PER MISSIONE

<i>Uscite</i>	<i>Previsione definitiva</i>	<i>Pagamenti</i>	<i>A residuo passivo</i>	<i>Impegni</i>
Missione 1 - Servizi istituzionali, generali e di	362.403,73	230.173,53	106.807,31	336.980,84
Missione 4 - Istruzione e diritto allo studio	10.000,00	5.076,91	1.231,26	6.308,17
Missione 5 - Tutela e valorizzazione dei beni e	40.000,00	4.733,75	33.000,00	37.733,75
Missione 7 - Turismo	1.000,00	0,00	0,00	0,00
Missione 8 - Assetto del territorio ed edilizia abitativa	1.300,00	1.164,46	135,54	1.300,00
Missione 9 - Sviluppo sostenibile e tutela del	260.260,24	101.051,50	155.927,89	256.979,39
Missione 10 - Trasporti e diritto alla mobilità	431.870,41	63.531,77	361.800,26	425.332,03
Missione 12 - Diritti sociali, politiche sociali e famiglia	20.846,78	7.179,19	12.394,59	19.573,78
Missione 18 - Relazioni con le altre autonomie territoriali e	8.541,00	8.541,00	0,00	8.541,00
Missione 20 - Fondi e accantonamenti	13.200,00	0,00	0,00	0,00
Missione 50 - Debito pubblico	5.150,00	5.050,00	0,00	5.050,00
Missione 60 - Anticipazioni finanziarie	200.000,00	0,00	0,00	0,00
Missione 99 - Servizi per conto terzi	127.825,00	65.776,47	2.488,07	68.264,54
Totale	1.482.397,16	492.278,58	673.784,92	1.166.063,50

**PROSPETTO DEI DATI SIOPE E DELLE
DISPONIBILITÀ LIQUIDE DI CUI ALL'ARTICOLO 77,
QUATER, COMMA 11 DEL D.L. 112/2008 E D.M.
23/12/2009**

Si rimanda al relativo allegato della presente elaborazione che riporta i dati SIOPE così come risultano dalla contabilità generale dell'Ente, il quale evidenzia, a seguito degli opportuni controlli, la perfetta corrispondenza tra le risultanze della contabilità dell'Ente e i dati forniti dal sito della Banca d'Italia.

TEMPESTIVITA' DEI PAGAMENTI

L'indicatore di tempestività dei pagamenti è un parametro introdotto e disciplinato dall'art. 8 D.L. 24/04/2014, n. 66, convertito, con modificazioni, dalla legge 23/06/2014, n. 89, e dal DPCM 22 settembre 2014, che ne ha definito le modalità di calcolo e di pubblicazione sul sito dell'Amministrazione, alla sezione "Amministrazione trasparente".

L'indicatore è definito in termini di ritardo medio di pagamento ponderato in base all'importo delle fatture, per cui il calcolo dello stesso va eseguito inserendo:

- al **NUMERATORE** - la somma dell'importo di ciascuna fattura pagata nel periodo di riferimento, moltiplicato per i giorni effettivi intercorrenti tra la data di scadenza della fattura stessa e la data di pagamento ai fornitori;
- al **DENOMINATORE** - la somma degli importi di tutte le fatture pagate nel periodo di riferimento.

Il risultato di tale operazione determinerà l'unità di misura che sarà rappresentata da un numero che corrisponde a giorni

Tale numero sarà preceduto da un segno - (meno), in caso di pagamento avvenuto mediamente in anticipo rispetto alla scadenza della fattura.

L'Ente si è prefissato da tempo l'intento di migliorare costantemente le tempistiche di pagamento, riorganizzando le procedure di pagamento e facendo soprattutto ricorso a tecnologie e meccanismi quali la fattura elettronica, gli atti di liquidazione informatici e la firma digitale, che permettono uno snellimento dei tempi operativi di pagamento.

CONCLUSIONI

I documenti contabili del rendiconto sono stati redatti secondo le regole stabilite dalla normativa in vigore e sono coerenti con le "Disposizioni in materia di armonizzazione dei sistemi contabili e degli schemi di bilancio" (D.Lgs.n.118/11), applicabili a questo esercizio. In particolare, il bilancio complessivo è in equilibrio in termini di stanziamenti definitivi e la scomposizione dello stesso nelle singole componenti rispecchia le prescrizioni di legge.

Il consuntivo è stato predisposto secondo lo schema del rendiconto della gestione previsto dalla normativa vigente, che comprende il conto del bilancio, i relativi riepiloghi, il quadro generale riassuntivo, la verifica degli equilibri, lo stato patrimoniale e il conto economico. Al rendiconto sono stati allegati i prospetti del risultato di amministrazione, la composizione del fondo pluriennale vincolato, la composizione del fondo crediti di dubbia esigibilità, il prospetto degli accertamenti per titoli, tipologie e categorie, quello degli impegni per missioni, programmi e macro aggregati, la tabella degli accertamenti imputati agli esercizi successivi, quella degli impegni imputati agli esercizi successivi, il prospetto dei costi per missione, le spese per l'utilizzo di contributi e trasferimenti da organismi comunitari e internazionali, quelle per lo svolgimento delle funzioni delegate dalle Regioni.

I criteri di attribuzione delle entrate e delle uscite rispecchiano il principio della "competenza finanziaria potenziata", mentre risulta correttamente calcolato sia il risultato di amministrazione che il Fondo Pluriennale Vincolato.

I crediti verso terzi e il loro possibile accantonamento del rispettivo fondo svalutazione sono stati attentamente valutati.

I PARAMETRI DI RISCONTRO DELLA SITUAZIONE DI DEFICITARIETA' STRUTTURALE

Ai sensi dell'articolo 242 del TUEL, il Comune di Irma non risulta strutturalmente deficitario, come dimostrato dall'apposito allegato al rendiconto.

Spese di rappresentanza

L'art.16, comma 26 del D.L. 138/2011, dispone l'obbligo per i Comuni di elencare le spese di rappresentanza sostenute in ciascun anno in un prospetto da allegare al rendiconto e da trasmettere alla Sezione regionale di controllo della Corte dei conti. Il prospetto deve essere pubblicato nel sito web dell'ente entro 10 giorni dalla approvazione del rendiconto.

Nel corso dell'esercizio considerato non sono state sostenute spese di rappresentanza.

Nel corso dell'esercizio non sono stati riconosciuti debiti fuori bilancio.

L'Ente non ha contratto alcun contratto di finanza derivata.

Non sussistono garanzie principali o sussidiarie prestate dall'ente a favore di enti o di altri soggetti, pubblici o privati.

Gli enti e organismi partecipati dal Comune sono i seguenti:

1. Civitas srl

In attuazione di quanto disposto dall'articolo 6, comma 4, del Decreto Legge n. 95/2012, convertito nella Legge n. 35/2012, sono stati verificati e certificati dai rispettivi organi di revisione i debiti/crediti reciproci, la cui nota informativa è allegata al rendiconto.

La verifica dei crediti e debiti tra il Comune e le società partecipate non ha evidenziato criticità.

Con decreto del Ministero dell'Interno del 23/12/2015 è stato introdotto il **“Piano degli indicatori e dei risultati attesi di bilancio”** di cui all'articolo 18-bis del D.Lgs. 118/2011, che gli enti locali devono adottare decorrere dall'esercizio 2016, con prima applicazione riferita al rendiconto della gestione 2016 e al bilancio di previsione 2017/2019, si veda al riguardo l'apposito allegato al Rendiconto Esercizio Finanziario 2023.

Ad integrazione, completamento e specifica della presente relazione si rinvia, come parte integrante e sostanziale della stessa, a tutti gli allegati documenti inseriti nel fascicolo del rendiconto, nonché alla Relazione dell'Organo di Revisione.

GLOSSARIO

<i>Voce</i>	<i>Definizione</i>
Accertamenti	Entrate previste dall'Ente; contabilmente la somma delle riscossioni e dei residui attivi.
Avanzo di amministrazione	Risultato della gestione finanziaria.
Composizione dell'avanzo di amministrazione	Somma del fondo di cassa al 31 dicembre più i residui attivi meno i residui passivi.
Bilancio di cassa	Accertamenti e impegni finanziari dell'Ente.
Bilancio di competenza	Accertamenti ed impegni relativi all'anno in esame.
Classificazione economica	Classificazione delle voci di spesa per interventi in relazione alla natura economica: personale, interessi passivi,
Classificazione funzionale	Classificazione delle voci di spesa in relazione alla destinazione funzionale: amministrazione generale, istruzione, acquedotto,...
Conto del patrimonio	Quadro riassuntivo delle attività e delle passività dell'Ente.
Conto del patrimonio attivo	Attività: patrimonio immobiliare (demanio, beni indisponibili e disponibili), patrimonio mobiliare, residui attivi.
Conto del patrimonio passivo	Passività: mutui, contratti, residui passivi.
Entrate in conto capitale	Somma delle entrate derivanti da alienazioni patrimoniali, da trasferimenti di capitale, da accensione di mutui. Sono destinate alla realizzazione di opere pubbliche e più in generale ad investimenti.
Fondo pluriennale vincolato FPV	Impegni rinviati agli esercizi successivi perché non ancora giuridicamente perfezionati e di conseguenza non esigibili.
Impegni	Vengono assunti con determinazioni di spesa dell'Ente, contabilmente rappresentati dalla somma dei pagamenti e dei residui passivi.
Pagamenti	Somme liquidate e a pagate a fronte di impegni.
Previsioni definitive	Stanzamenti di bilancio definiti a seguito di variazioni e assestamenti sul bilancio di previsione entro il 30 novembre.
Previsioni iniziali	Stanzamenti di bilancio di inizio anno.
Residui	Accertamenti ed impegni provenienti dagli esercizi precedenti non ancora realizzati.
Residui attivi	Somme da riscuotere su accertamenti degli esercizi precedenti
Residui passivi	Somme da pagare su impegni assunti negli anni precedenti.
Riscossioni	Somme introitate a fronte di accertamenti.
Servizi conto terzi	Entrate e uscite a fronte di servizi per conto terzi: devono pareggiare.
Somme vincolate	Fondi introitati in base a specifiche norme che li destinano a precisi interventi. Le somme vincolate non destinate devono essere accantonate.
Spese correnti	Spese necessarie alla gestione dei servizi comunali.
Spese in conto capitale	Spese per opere pubbliche e più in generale di investimento.

Illustrazione del conto del bilancio

ENTRATE

Titolo 1 - Entrate correnti di natura tributaria, contributiva e perequativa

Tipologia 101 - Imposte, tasse e proventi assimilati

Le previsioni di Competenza sono state assestate in	€	81.091,71		
Sono stati accertati proventi di competenza per	€	63.418,26	pari al	78,21%
rilevando minori entrate per	€	17.673,45		
Sugli accertamenti si sono realizzate riscossioni per	€	62.259,56	pari al	98,17%
I residui attivi la cui manifestazione si avrà nei futuri esercizi ammontano a ...	€	1.158,70	pari al	1,83%

Tipologia 301 - Fondi perequativi da Amministrazioni Centrali

Le previsioni di Competenza sono state assestate in	€	43.000,00		
Sono stati accertati proventi di competenza per	€	42.380,06	pari al	98,56%
rilevando minori entrate per	€	619,94		
Sugli accertamenti si sono realizzate riscossioni per	€	42.380,06	pari al	100,00%
Non vi sono residui attivi da riportare.....	€	0,00	pari al	0,00%

Titolo 1 - Entrate correnti di natura tributaria, contributiva e perequativa

Complessivamente i valori relativi al titolo si compendiano nel seguente riepilogo:

Le previsioni di Competenza sono state assestate in	€	124.091,71		
Sono state accertate entrate di competenza per	€	105.798,32	pari al	85,26%
rilevando minori entrate per	€	18.293,39		
Sugli accertamenti si sono realizzate riscossioni per	€	104.639,62	pari al	98,90%
I residui attivi la cui manifestazione si avrà nei futuri esercizi ammontano a ...	€	1.158,70	pari al	1,10%

Titolo 2 - Trasferimenti correnti

Tipologia 101 - Trasferimenti correnti da Amministrazioni pubbliche

Le previsioni di Competenza sono state assestate in	€	38.662,03		
Sono stati accertati proventi di competenza per	€	39.907,55	pari al	103,22%
rilevando maggiori entrate per	€	1.245,52		
Sugli accertamenti si sono realizzate riscossioni per	€	32.080,83	pari al	80,39%
I residui attivi la cui manifestazione si avrà nei futuri esercizi ammontano a ...	€	7.826,72	pari al	19,61%

Titolo 2 - Trasferimenti correnti

Complessivamente i valori relativi al titolo si compendiano nel seguente riepilogo:

Le previsioni di Competenza sono state assestate in	€	38.662,03		
Sono state accertate entrate di competenza per	€	39.907,55	pari al	103,22%
rilevando maggiori entrate per	€	1.245,52		
Sugli accertamenti si sono realizzate riscossioni per	€	32.080,83	pari al	80,39%
I residui attivi la cui manifestazione si avrà nei futuri esercizi ammontano a ...	€	7.826,72	pari al	19,61%

Titolo 3 - Entrate extratributarie

Tipologia 100 - Vendita di beni e servizi e proventi derivanti dalla gestione dei beni

Le previsioni di Competenza sono state assestate in	€	134.780,17		
Sono stati accertati proventi di competenza per	€	110.282,93	pari al	81,82%
rilevando minori entrate per	€	24.497,24		
Sugli accertamenti si sono realizzate riscossioni per	€	96.012,40	pari al	87,06%
I residui attivi la cui manifestazione si avrà nei futuri esercizi ammontano a ...	€	14.270,53	pari al	12,94%

Tipologia 500 - Rimborsi e altre entrate correnti

Le previsioni di Competenza sono state assestate in	€	22.245,08		
Sono stati accertati proventi di competenza per	€	16.799,03	pari al	75,52%
rilevando minori entrate per	€	5.446,05		
Sugli accertamenti si sono realizzate riscossioni per	€	15.905,23	pari al	94,68%
I residui attivi la cui manifestazione si avrà nei futuri esercizi ammontano a ...	€	893,80	pari al	5,32%

Titolo 3 - Entrate extratributarie

Complessivamente i valori relativi al titolo si compendiano nel seguente riepilogo:

Le previsioni di Competenza sono state assestate in	€	157.025,25		
Sono state accertate entrate di competenza per	€	127.081,96	pari al	80,93%
rilevando minori entrate per	€	29.943,29		
Sugli accertamenti si sono realizzate riscossioni per	€	111.917,63	pari al	88,07%
I residui attivi la cui manifestazione si avrà nei futuri esercizi ammontano a ...	€	15.164,33	pari al	11,93%

Titolo 4 - Entrate in conto capitale

Tipologia 200 - Contributi agli investimenti

Le previsioni di Competenza sono state assestate in	€	679.810,80		
Sono stati accertati proventi di competenza per	€	674.810,80	pari al	99,26%
rilevando minori entrate per	€	5.000,00		
Sugli accertamenti si sono realizzate riscossioni per	€	215.384,56	pari al	31,92%
I residui attivi la cui manifestazione si avrà nei futuri esercizi ammontano a ...	€	459.426,24	pari al	68,08%

Tipologia 300 - Altri trasferimenti in conto capitale

Le previsioni di Competenza sono state assestate in	€	0,00		
Non si è prodotto alcun accertamento				
rilevando minori entrate per	€			

Titolo 4 - Entrate in conto capitale

Complessivamente i valori relativi al titolo si compendiano nel seguente riepilogo:

Le previsioni di Competenza sono state assestate in	€	679.810,80		
Sono state accertate entrate di competenza per	€	674.810,80	pari al	99,26%
rilevando minori entrate per	€	5.000,00		
Sugli accertamenti si sono realizzate riscossioni per	€	215.384,56	pari al	31,92%
I residui attivi la cui manifestazione si avrà nei futuri esercizi ammontano a ...	€	459.426,24	pari al	68,08%

Titolo 7 - Anticipazioni da istituto tesoriere/cassiere

Tipologia 100 - Anticipazioni da istituto tesoriere/cassiere

Le previsioni di Competenza sono state assestate in	€	200.000,00
Non si è prodotto alcun accertamento		
rilevando minori entrate per	€	200.000,00

Titolo 7 - Anticipazioni da istituto tesoriere/cassiere

Complessivamente i valori relativi al titolo si compendiano nel seguente riepilogo:

Le previsioni di Competenza sono state assestate in	€	200.000,00		
Sono state accertate entrate di competenza per	€	0,00	pari al	0,00%
rilevando minori entrate per	€	200.000,00		
Sugli accertamenti si sono realizzate riscossioni per	€	0,00	pari al	
I residui attivi la cui manifestazione si avrà nei futuri esercizi ammontano a ...	€	0,00	pari al	

Titolo 9 - Entrate per conto terzi e partite di giro

Tipologia 100 - Entrate per partite di giro

Le previsioni di Competenza sono state assestate in	€	121.000,00		
Sono stati accertati proventi di competenza per	€	63.078,87	pari al	52,13%
rilevando minori entrate per	€	57.921,13		
Sugli accertamenti si sono realizzate riscossioni per	€	63.078,87	pari al	100,00%
Non vi sono residui attivi da riportare.....	€	0,00	pari al	0,00%

Tipologia 200 - Entrate per conto terzi

Le previsioni di Competenza sono state assestate in	€	6.825,00		
Sono stati accertati proventi di competenza per	€	5.185,67	pari al	75,98%
rilevando minori entrate per	€	1.639,33		
Sugli accertamenti si sono realizzate riscossioni per	€	5.185,67	pari al	100,00%
Non vi sono residui attivi da riportare.....	€	0,00	pari al	0,00%

Titolo 9 - Entrate per conto terzi e partite di giro

Complessivamente i valori relativi al titolo si compendiano nel seguente riepilogo:

Le previsioni di Competenza sono state assestate in	€	127.825,00		
Sono state accertate entrate di competenza per	€	68.264,54	pari al	53,40%
rilevando minori entrate per	€	59.560,46		
Sugli accertamenti si sono realizzate riscossioni per	€	68.264,54	pari al	100,00%
I residui attivi la cui manifestazione si avrà nei futuri esercizi ammontano a ...	€	0,00	pari al	0,00%

Riepilogo complessivo delle Entrate

Complessivamente i valori relativi alle Entrate si compendiano nel seguente riepilogo:

Le previsioni di Competenza sono state assestate in	€	1.327.414,79		
Sono state accertate entrate di competenza per	€	1.015.863,17	pari al	76,53%
rilevando minori entrate per	€	311.551,62		
Sugli accertamenti si sono realizzate riscossioni per	€	532.287,18	pari al	52,40%
I residui attivi la cui manifestazione si avrà nei futuri esercizi ammontano a ...	€	483.575,99	pari al	47,60%

SPESE

Titolo 1 - Spese correnti

Missione 1 - Servizi istituzionali, generali e di gestione

Programma 1 - Organi istituzionali

Gli stanziamenti di previsione del servizio ammontavano a	€	21.190,00		
Sono stati assunti impegni di competenza per	€	19.798,52	pari al	93,43%
rilevando minori spese per	€	1.391,48		
Sugli impegni si sono realizzati pagamenti per	€	10.268,16	pari al	51,86%
Si evidenzia un totale di residui passivi per	€	9.530,36	pari al	48,14%
Non si riportano variazioni di esigibilità sul fondo pluriennale vincolato				

Programma 2 - Segreteria generale

Gli stanziamenti di previsione del servizio ammontavano a	€	97.520,41		
Sono stati assunti impegni di competenza per	€	90.337,84	pari al	92,63%
rilevando minori spese per	€	7.182,57		
Sugli impegni si sono realizzati pagamenti per	€	78.668,44	pari al	87,08%
Si evidenzia un totale di residui passivi per	€	11.669,40	pari al	12,92%
Si riportano variazioni di esigibilità a Fondo Pluriennale Vincolato per	€	3.500,00		

Programma 3 - Gestione economica, finanziaria, programmazione e provveditorato

Gli stanziamenti di previsione del servizio ammontavano a	€	34.400,00		
Sono stati assunti impegni di competenza per	€	28.158,37	pari al	81,86%
rilevando minori spese per	€	6.241,63		
Sugli impegni si sono realizzati pagamenti per	€	22.302,37	pari al	79,20%
Si evidenzia un totale di residui passivi per	€	5.856,00	pari al	20,80%
Non si riportano variazioni di esigibilità sul fondo pluriennale vincolato				

Programma 4 - Gestione delle entrate tributarie e servizi fiscali

Gli stanziamenti di previsione del servizio ammontavano a	€	15.800,00		
Sono stati assunti impegni di competenza per	€	14.961,24	pari al	94,69%
rilevando minori spese per	€	838,76		
Sugli impegni si sono realizzati pagamenti per	€	11.627,67	pari al	77,72%
Si evidenzia un totale di residui passivi per	€	3.333,57	pari al	22,28%
Non si riportano variazioni di esigibilità sul fondo pluriennale vincolato				

Programma 5 - Gestione dei beni demaniali e patrimoniali

Gli stanziamenti di previsione del servizio ammontavano a	€	5.000,00		
Sono stati assunti impegni di competenza per	€	1.407,26	pari al	28,15%
rilevando minori spese per	€	3.592,74		
Sugli impegni si sono realizzati pagamenti per	€	557,00	pari al	39,58%
Si evidenzia un totale di residui passivi per	€	850,26	pari al	60,42%
Non si riportano variazioni di esigibilità sul fondo pluriennale vincolato				

Programma 6 - Ufficio tecnico

Gli stanziamenti di previsione del servizio ammontavano a	€	14.094,64		
Sono stati assunti impegni di competenza per	€	14.094,64	pari al	100,00%
rilevando minori spese per	€			
Sugli impegni si sono realizzati pagamenti per	€	11.050,64	pari al	78,40%
Si evidenzia un totale di residui passivi per	€	3.044,00	pari al	21,60%
Non si riportano variazioni di esigibilità sul fondo pluriennale vincolato				

Programma 7 - Elezioni e consultazioni popolari - Anagrafe e stato civile

Gli stanziamenti di previsione del servizio ammontavano a	€	50,00		
Sono stati assunti impegni di competenza per	€	40,00	pari al	80,00%
rilevando minori spese per	€	10,00		
Sugli impegni si sono realizzati pagamenti per	€	14,69	pari al	36,73%
Si evidenzia un totale di residui passivi per	€	25,31	pari al	63,28%
Non si riportano variazioni di esigibilità sul fondo pluriennale vincolato				

Programma 11 - Altri servizi generali

Gli stanziamenti di previsione del servizio ammontavano a	€	14.724,55		
Sono stati assunti impegni di competenza per	€	14.159,61	pari al	96,16%
rilevando minori spese per	€	564,94		
Sugli impegni si sono realizzati pagamenti per	€	14.109,24	pari al	99,64%
Si evidenzia un totale di residui passivi per	€	50,37	pari al	0,36%
Non si riportano variazioni di esigibilità sul fondo pluriennale vincolato				

Missione 1 - Servizi istituzionali, generali e di gestione

Gli stanziamenti di previsione sono stati definitivamente assestati in	€	202.779,60		
Sono stati assunti impegni di competenza per	€	182.957,48	pari al	90,22%
rilevando minori spese per	€	19.822,12		
Sugli impegni si sono realizzati pagamenti per	€	148.598,21	pari al	81,22%
I residui passivi da riportare ammontano a	€	34.359,27	pari al	18,78%
Si riportano variazioni di esigibilità a Fondo Pluriennale Vincolato per	€	3.500,00		

Missione 4 - Istruzione e diritto allo studio**Programma 2 - Altri ordini di istruzione non universitaria**

Gli stanziamenti di previsione del servizio ammontavano a	€	7.000,00		
Sono stati assunti impegni di competenza per	€	6.308,17	pari al	90,12%
rilevando minori spese per	€	691,83		
Sugli impegni si sono realizzati pagamenti per	€	5.076,91	pari al	80,48%
Si evidenzia un totale di residui passivi per	€	1.231,26	pari al	19,52%
Non si riportano variazioni di esigibilità sul fondo pluriennale vincolato				

Programma 5 - Istruzione tecnica superiore

Gli stanziamenti di previsione del servizio ammontavano a	€	3.000,00		
Non si è proceduto a perfezionare nessun impegno				
rilevando minori spese per	€	3.000,00		

Non si riportano variazioni di esigibilità sul fondo pluriennale vincolato

Missione 4 - Istruzione e diritto allo studio

Gli stanziamenti di previsione sono stati definitivamente assestati in	€	10.000,00		
Sono stati assunti impegni di competenza per	€	6.308,17	pari al	63,08%
rilevando minori spese per	€	3.691,83		
Sugli impegni si sono realizzati pagamenti per	€	5.076,91	pari al	80,48%
I residui passivi da riportare ammontano a	€	1.231,26	pari al	19,52%
Non si riportano variazioni di esigibilità sul fondo pluriennale vincolato				

Missione 5 - Tutela e valorizzazione dei beni e attività culturali**Programma 2 - Attività culturali e interventi diversi nel settore culturale**

Gli stanziamenti di previsione del servizio ammontavano a	€	7.000,00		
Sono stati assunti impegni di competenza per	€	4.733,75	pari al	67,63%
rilevando minori spese per	€	2.266,25		
Sugli impegni si sono realizzati pagamenti per	€	4.733,75	pari al	100,00%
Non vi sono residui passivi da riportare.....	€	0,00	pari al	0,00%
Non si riportano variazioni di esigibilità sul fondo pluriennale vincolato				

Missione 5 - Tutela e valorizzazione dei beni e attività culturali

Gli stanziamenti di previsione sono stati definitivamente assestati in	€	7.000,00		
Sono stati assunti impegni di competenza per	€	4.733,75	pari al	67,63%
rilevando minori spese per	€	2.266,25		
Sugli impegni si sono realizzati pagamenti per	€	4.733,75	pari al	100,00%
Non vi sono residui passivi da riportare.....	€	0,00	pari al	0,00%
Non si riportano variazioni di esigibilità sul fondo pluriennale vincolato				

Missione 7 - Turismo

Programma 1 - Sviluppo e valorizzazione del turismo

Gli stanziamenti di previsione del servizio ammontavano a	€	1.000,00		
Non si è proceduto a perfezionare nessun impegno				
rilevando minori spese per	€	1.000,00		

Non si riportano variazioni di esigibilità sul fondo pluriennale vincolato

Missione 7 - Turismo

Gli stanziamenti di previsione sono stati definitivamente assestati in	€	1.000,00		
Non si è proceduto a contrarre nessun impegno.....				
rilevando minori spese per	€	1.000,00		

Non si riportano variazioni di esigibilità sul fondo pluriennale vincolato

Missione 8 - Assetto del territorio ed edilizia abitativa

Programma 2 - Edilizia residenziale pubblica e locale e piani di edilizia economico-popolare

Gli stanziamenti di previsione del servizio ammontavano a	€	1.300,00		
Sono stati assunti impegni di competenza per	€	1.300,00	pari al	100,00%
rilevando minori spese per	€			
Sugli impegni si sono realizzati pagamenti per	€	1.164,46	pari al	89,57%
Si evidenzia un totale di residui passivi per	€	135,54	pari al	10,43%
Non si riportano variazioni di esigibilità sul fondo pluriennale vincolato				

Missione 8 - Assetto del territorio ed edilizia abitativa

Gli stanziamenti di previsione sono stati definitivamente assestati in	€	1.300,00		
Sono stati assunti impegni di competenza per	€	1.300,00	pari al	100,00%
rilevando minori spese per	€			
Sugli impegni si sono realizzati pagamenti per	€	1.164,46	pari al	89,57%
I residui passivi da riportare ammontano a	€	135,54	pari al	10,43%
Non si riportano variazioni di esigibilità sul fondo pluriennale vincolato				

Missione 9 - Sviluppo sostenibile e tutela del territorio e dell'ambiente

Programma 3 - Rifiuti

Gli stanziamenti di previsione del servizio ammontavano a	€	24.280,85		
Sono stati assunti impegni di competenza per	€	21.000,00	pari al	86,49%
rilevando minori spese per	€	3.280,85		
Sugli impegni si sono realizzati pagamenti per	€	9.744,26	pari al	46,40%
Si evidenzia un totale di residui passivi per	€	11.255,74	pari al	53,60%
Non si riportano variazioni di esigibilità sul fondo pluriennale vincolato				

Programma 6 - Tutela e valorizzazione delle risorse idriche

Gli stanziamenti di previsione del servizio ammontavano a	€	680,76		
Sono stati assunti impegni di competenza per	€	680,76	pari al	100,00%
rilevando minori spese per	€			
Sugli impegni si sono realizzati pagamenti per	€	680,76	pari al	100,00%
Non vi sono residui passivi da riportare.....	€	0,00	pari al	0,00%
Non si riportano variazioni di esigibilità sul fondo pluriennale vincolato				

Missione 9 - Sviluppo sostenibile e tutela del territorio e dell'ambiente

Gli stanziamenti di previsione sono stati definitivamente assestati in	€	24.961,61		
Sono stati assunti impegni di competenza per	€	21.680,76	pari al	86,86%
rilevando minori spese per	€	3.280,85		
Sugli impegni si sono realizzati pagamenti per	€	10.425,02	pari al	48,08%
I residui passivi da riportare ammontano a	€	11.255,74	pari al	51,92%
Non si riportano variazioni di esigibilità sul fondo pluriennale vincolato				

Missione 10 - Trasporti e diritto alla mobilità

Programma 5 - Viabilità e infrastrutture stradali

Gli stanziamenti di previsione del servizio ammontavano a	€	25.000,00		
Sono stati assunti impegni di competenza per	€	24.270,00	pari al	97,08%
rilevando minori spese per	€	730,00		
Sugli impegni si sono realizzati pagamenti per	€	23.661,36	pari al	97,49%
Si evidenzia un totale di residui passivi per	€	608,64	pari al	2,51%
Non si riportano variazioni di esigibilità sul fondo pluriennale vincolato				

Missione 10 - Trasporti e diritto alla mobilità

Gli stanziamenti di previsione sono stati definitivamente assestati in	€	25.000,00		
Sono stati assunti impegni di competenza per	€	24.270,00	pari al	97,08%
rilevando minori spese per	€	730,00		
Sugli impegni si sono realizzati pagamenti per	€	23.661,36	pari al	97,49%
I residui passivi da riportare ammontano a	€	608,64	pari al	2,51%
Non si riportano variazioni di esigibilità sul fondo pluriennale vincolato				

Missione 12 - Diritti sociali, politiche sociali e famiglia

Programma 1 - Interventi per l'infanzia e i minori e per asili nido

Gli stanziamenti di previsione del servizio ammontavano a	€	11.146,78		
Sono stati assunti impegni di competenza per	€	11.146,78	pari al	100,00%
rilevando minori spese per	€			
Non è stato rilevato alcun pagamento.....	€	0,00	pari al	0,00%
Si evidenzia un totale di residui passivi per	€	11.146,78	pari al	100,00%
Non si riportano variazioni di esigibilità sul fondo pluriennale vincolato				

Programma 4 - Interventi per soggetti a rischio di esclusione sociale

Gli stanziamenti di previsione del servizio ammontavano a	€	8.500,00		
Sono stati assunti impegni di competenza per	€	8.427,00	pari al	99,14%
rilevando minori spese per	€	73,00		
Sugli impegni si sono realizzati pagamenti per	€	7.179,19	pari al	85,19%
Si evidenzia un totale di residui passivi per	€	1.247,81	pari al	14,81%
Non si riportano variazioni di esigibilità sul fondo pluriennale vincolato				

Programma 5 - Interventi per le famiglie

Gli stanziamenti di previsione del servizio ammontavano a	€	1.200,00		
Non si è proceduto a perfezionare nessun impegno				
rilevando minori spese per	€	1.200,00		

Non si riportano variazioni di esigibilità sul fondo pluriennale vincolato

Missione 12 - Diritti sociali, politiche sociali e famiglia

Gli stanziamenti di previsione sono stati definitivamente assestati in	€	20.846,78		
Sono stati assunti impegni di competenza per	€	19.573,78	pari al	93,89%
rilevando minori spese per	€	1.273,00		
Sugli impegni si sono realizzati pagamenti per	€	7.179,19	pari al	36,68%
I residui passivi da riportare ammontano a	€	12.394,59	pari al	63,32%
Non si riportano variazioni di esigibilità sul fondo pluriennale vincolato				

Missione 14 - Sviluppo economico e competitività

Programma 1 - Industria PMI e Artigianato

Gli stanziamenti di previsione del servizio ammontavano a

Non si è proceduto a perfezionare nessun impegno

rilevando minori spese per

Non si riportano variazioni di esigibilità sul fondo pluriennale vincolato

Missione 14 - Sviluppo economico e competitività

Gli stanziamenti di previsione sono stati definitivamente assestati in	€	0,00		
Non si è proceduto a contrarre nessun impegno.....				
rilevando minori spese per				

Non si riportano variazioni di esigibilità sul fondo pluriennale vincolato

Missione 18 - Relazioni con le altre autonomie territoriali e locali

Programma 1 - Relazioni finanziarie con le altre autonomie territoriali

Gli stanziamenti di previsione del servizio ammontavano a	€	8.541,00		
Sono stati assunti impegni di competenza per	€	8.541,00	pari al	100,00%
rilevando minori spese per	€			
Sugli impegni si sono realizzati pagamenti per	€	8.541,00	pari al	100,00%
Non vi sono residui passivi da riportare.....	€	0,00	pari al	0,00%
Non si riportano variazioni di esigibilità sul fondo pluriennale vincolato				

Missione 18 - Relazioni con le altre autonomie territoriali e locali

Gli stanziamenti di previsione sono stati definitivamente assestati in	€	8.541,00		
Sono stati assunti impegni di competenza per	€	8.541,00	pari al	100,00%
rilevando minori spese per	€			
Sugli impegni si sono realizzati pagamenti per	€	8.541,00	pari al	100,00%
Non vi sono residui passivi da riportare.....	€	0,00	pari al	0,00%
Non si riportano variazioni di esigibilità sul fondo pluriennale vincolato				

Missione 20 - Fondi e accantonamenti

Programma 1 - Fondo di riserva

Gli stanziamenti di previsione del servizio ammontavano a	€	1.200,00		
Non si è proceduto a perfezionare nessun impegno				
rilevando minori spese per	€	1.200,00		

Non si riportano variazioni di esigibilità sul fondo pluriennale vincolato

Programma 2 - Fondo crediti di dubbia esigibilità

Gli stanziamenti di previsione del servizio ammontavano a	€	12.000,00
Non si è proceduto a perfezionare nessun impegno		
rilevando minori spese per	€	12.000,00

Non si riportano variazioni di esigibilità sul fondo pluriennale vincolato

Missione 20 - Fondi e accantonamenti

Gli stanziamenti di previsione sono stati definitivamente assestati in	€	13.200,00
Non si è proceduto a contrarre nessun impegno.....		
rilevando minori spese per	€	13.200,00

Non si riportano variazioni di esigibilità sul fondo pluriennale vincolato

Titolo 1 - Spese correnti

Complessivamente i valori relativi al titolo si compendiano nel seguente riepilogo:

Gli stanziamenti di previsione sono stati definitivamente assestati in	€	314.628,99		
Sono stati assunti impegni di competenza per	€	269.364,94	pari al	85,61%
rilevando minori spese per	€	45.264,05		
Sugli impegni si sono realizzati pagamenti per	€	209.379,90	pari al	77,73%
I residui passivi da riportare ammontano a	€	59.985,04	pari al	22,27%
Si riportano variazioni di esigibilità a Fondo Pluriennale Vincolato per	€	3.500,00		

Titolo 2 - Spese in conto capitale

Missione 1 - Servizi istituzionali, generali e di gestione

Programma 5 - Gestione dei beni demaniali e patrimoniali

Gli stanziamenti di previsione del servizio ammontavano a	€	79.034,53		
Sono stati assunti impegni di competenza per	€	73.433,76	pari al	92,91%
rilevando minori spese per	€	5.600,77		
Sugli impegni si sono realizzati pagamenti per	€	985,72	pari al	1,34%
Si evidenzia un totale di residui passivi per	€	72.448,04	pari al	98,66%
Non si riportano variazioni di esigibilità sul fondo pluriennale vincolato				

Programma 6 - Ufficio tecnico

Gli stanziamenti di previsione del servizio ammontavano a	€	80.589,60		
Sono stati assunti impegni di competenza per	€	80.589,60	pari al	100,00%
rilevando minori spese per	€			
Sugli impegni si sono realizzati pagamenti per	€	80.589,60	pari al	100,00%
Non vi sono residui passivi da riportare.....	€	0,00	pari al	0,00%
Non si riportano variazioni di esigibilità sul fondo pluriennale vincolato				

Missione 1 - Servizi istituzionali, generali e di gestione

Gli stanziamenti di previsione sono stati definitivamente assestati in	€	159.624,13		
Sono stati assunti impegni di competenza per	€	154.023,36	pari al	96,49%
rilevando minori spese per	€	5.600,77		
Sugli impegni si sono realizzati pagamenti per	€	81.575,32	pari al	52,96%
I residui passivi da riportare ammontano a	€	72.448,04	pari al	47,04%
Non si riportano variazioni di esigibilità sul fondo pluriennale vincolato				

Missione 5 - Tutela e valorizzazione dei beni e attività culturali

Programma 1 - Valorizzazione dei beni di interesse storico

Gli stanziamenti di previsione del servizio ammontavano a	€	33.000,00		
Sono stati assunti impegni di competenza per	€	33.000,00	pari al	100,00%
rilevando minori spese per	€			
Non è stato rilevato alcun pagamento.....	€	0,00	pari al	0,00%
Si evidenzia un totale di residui passivi per	€	33.000,00	pari al	100,00%
Non si riportano variazioni di esigibilità sul fondo pluriennale vincolato				

Missione 5 - Tutela e valorizzazione dei beni e attività culturali

Gli stanziamenti di previsione sono stati definitivamente assestati in	€	33.000,00		
Sono stati assunti impegni di competenza per	€	33.000,00	pari al	100,00%
rilevando minori spese per	€			
Non è stato rilevato alcun pagamento.....	€	0,00	pari al	0,00%
I residui passivi da riportare ammontano a	€	33.000,00	pari al	100,00%
Non si riportano variazioni di esigibilità sul fondo pluriennale vincolato				

Missione 6 - Politiche giovanili, sport e tempo libero

Programma 1 - Sport e tempo libero

Gli stanziamenti di previsione del servizio ammontavano a				
Non si è proceduto a perfezionare nessun impegno				
rilevando minori spese per				

Non si riportano variazioni di esigibilità sul fondo pluriennale vincolato

Missione 6 - Politiche giovanili, sport e tempo libero

Gli stanziamenti di previsione sono stati definitivamente assestati in € 0,00
Non si è proceduto a contrarre nessun impegno.....
rilevando minori spese per

Non si riportano variazioni di esigibilità sul fondo pluriennale vincolato

Missione 8 - Assetto del territorio ed edilizia abitativa

Programma 1 - Urbanistica e assetto del territorio

Gli stanziamenti di previsione del servizio ammontavano a
Non si è proceduto a perfezionare nessun impegno
rilevando minori spese per

Non si riportano variazioni di esigibilità sul fondo pluriennale vincolato

Missione 8 - Assetto del territorio ed edilizia abitativa

Gli stanziamenti di previsione sono stati definitivamente assestati in € 0,00
Non si è proceduto a contrarre nessun impegno.....
rilevando minori spese per

Non si riportano variazioni di esigibilità sul fondo pluriennale vincolato

Missione 9 - Sviluppo sostenibile e tutela del territorio e dell'ambiente

Programma 5 - Aree protette, parchi naturali, protezione naturalistica e forestazione

Gli stanziamenti di previsione del servizio ammontavano a € 110.361,00
Sono stati assunti impegni di competenza per € 110.361,00 pari al 100,00%
rilevando minori spese per €
Sugli impegni si sono realizzati pagamenti per € 21.098,95 pari al 19,12%
Si evidenzia un totale di residui passivi per € 89.262,05 pari al 80,88%
Non si riportano variazioni di esigibilità sul fondo pluriennale vincolato

Programma 7 - Sviluppo sostenibile territorio montano piccoli Comuni

Gli stanziamenti di previsione del servizio ammontavano a € 124.937,63
Sono stati assunti impegni di competenza per € 124.937,63 pari al 100,00%
rilevando minori spese per €
Sugli impegni si sono realizzati pagamenti per € 69.527,53 pari al 55,65%
Si evidenzia un totale di residui passivi per € 55.410,10 pari al 44,35%
Non si riportano variazioni di esigibilità sul fondo pluriennale vincolato

Missione 9 - Sviluppo sostenibile e tutela del territorio e dell'ambiente

Gli stanziamenti di previsione sono stati definitivamente assestati in € 235.298,63
Sono stati assunti impegni di competenza per € 235.298,63 pari al 100,00%
rilevando minori spese per €
Sugli impegni si sono realizzati pagamenti per € 90.626,48 pari al 38,52%
I residui passivi da riportare ammontano a € 144.672,15 pari al 61,48%
Non si riportano variazioni di esigibilità sul fondo pluriennale vincolato

Missione 10 - Trasporti e diritto alla mobilità

Programma 5 - Viabilità e infrastrutture stradali

Gli stanziamenti di previsione del servizio ammontavano a	€	406.870,41		
Sono stati assunti impegni di competenza per	€	401.062,03	pari al	98,57%
rilevando minori spese per	€	5.808,38		
Sugli impegni si sono realizzati pagamenti per	€	39.870,41	pari al	9,94%
Si evidenzia un totale di residui passivi per	€	361.191,62	pari al	90,06%

Non si riportano variazioni di esigibilità sul fondo pluriennale vincolato

Missione 10 - Trasporti e diritto alla mobilità

Gli stanziamenti di previsione sono stati definitivamente assestati in	€	406.870,41		
Sono stati assunti impegni di competenza per	€	401.062,03	pari al	98,57%
rilevando minori spese per	€	5.808,38		
Sugli impegni si sono realizzati pagamenti per	€	39.870,41	pari al	9,94%
I residui passivi da riportare ammontano a	€	361.191,62	pari al	90,06%

Non si riportano variazioni di esigibilità sul fondo pluriennale vincolato

Missione 11 - Soccorso civile

Programma 1 - Sistema di protezione civile

Gli stanziamenti di previsione del servizio ammontavano a

Non si è proceduto a perfezionare nessun impegno
rilevando minori spese per

Non si riportano variazioni di esigibilità sul fondo pluriennale vincolato

Missione 11 - Soccorso civile

Gli stanziamenti di previsione sono stati definitivamente assestati in	€	0,00
--	---	------

Non si è proceduto a contrarre nessun impegno.....
rilevando minori spese per

Non si riportano variazioni di esigibilità sul fondo pluriennale vincolato

Missione 17 - Energia e diversificazione delle fonti energetiche

Programma 1 - Fonti energetiche

Gli stanziamenti di previsione del servizio ammontavano a

Non si è proceduto a perfezionare nessun impegno
rilevando minori spese per

Non si riportano variazioni di esigibilità sul fondo pluriennale vincolato

Missione 17 - Energia e diversificazione delle fonti energetiche

Gli stanziamenti di previsione sono stati definitivamente assestati in	€	0,00
--	---	------

Non si è proceduto a contrarre nessun impegno.....
rilevando minori spese per

Non si riportano variazioni di esigibilità sul fondo pluriennale vincolato

Titolo 2 - Spese in conto capitale

Complessivamente i valori relativi al titolo si compendiano nel seguente riepilogo:

Gli stanziamenti di previsione sono stati definitivamente assestati in	€	834.793,17		
Sono stati assunti impegni di competenza per	€	823.384,02	pari al	98,63%
rilevando minori spese per	€	11.409,15		
Sugli impegni si sono realizzati pagamenti per	€	212.072,21	pari al	25,76%
I residui passivi da riportare ammontano a	€	611.311,81	pari al	74,24%
Non si riportano variazioni di esigibilità sul fondo pluriennale vincolato				

Titolo 4 - Rimborso Prestiti

Missione 50 - Debito pubblico

Programma 2 - Quota capitale ammortamento mutui e prestiti obbligazionari

Gli stanziamenti di previsione del servizio ammontavano a	€	5.150,00		
Sono stati assunti impegni di competenza per	€	5.050,00	pari al	98,06%
rilevando minori spese per	€	100,00		
Sugli impegni si sono realizzati pagamenti per	€	5.050,00	pari al	100,00%
Non vi sono residui passivi da riportare.....	€	0,00	pari al	0,00%
Non si riportano variazioni di esigibilità sul fondo pluriennale vincolato				

Missione 50 - Debito pubblico

Gli stanziamenti di previsione sono stati definitivamente assestati in	€	5.150,00		
Sono stati assunti impegni di competenza per	€	5.050,00	pari al	98,06%
rilevando minori spese per	€	100,00		
Sugli impegni si sono realizzati pagamenti per	€	5.050,00	pari al	100,00%
Non vi sono residui passivi da riportare.....	€	0,00	pari al	0,00%
Non si riportano variazioni di esigibilità sul fondo pluriennale vincolato				

Titolo 4 - Rimborso Prestiti

Complessivamente i valori relativi al titolo si compendiano nel seguente riepilogo:

Gli stanziamenti di previsione sono stati definitivamente assestati in	€	5.150,00		
Sono stati assunti impegni di competenza per	€	5.050,00	pari al	98,06%
rilevando minori spese per	€	100,00		
Sugli impegni si sono realizzati pagamenti per	€	5.050,00	pari al	100,00%
Non vi sono residui passivi da riportare.....	€	0,00	pari al	0,00%
Non si riportano variazioni di esigibilità sul fondo pluriennale vincolato				

Titolo 5 - Chiusura Anticipazioni ricevute da istituto tesoriere/cassiere

Missione 60 - Anticipazioni finanziarie

Programma 1 - Restituzione anticipazione di tesoreria

Gli stanziamenti di previsione del servizio ammontavano a	€	200.000,00
Non si è proceduto a perfezionare nessun impegno		
rilevando minori spese per	€	200.000,00

Non si riportano variazioni di esigibilità sul fondo pluriennale vincolato

Missione 60 - Anticipazioni finanziarie

Gli stanziamenti di previsione sono stati definitivamente assestati in	€	200.000,00
Non si è proceduto a contrarre nessun impegno.....		
rilevando minori spese per	€	200.000,00

Non si riportano variazioni di esigibilità sul fondo pluriennale vincolato

Titolo 5 - Chiusura Anticipazioni ricevute da istituto tesoriere/cassiere

Complessivamente i valori relativi al titolo si compendiano nel seguente riepilogo:

Gli stanziamenti di previsione sono stati definitivamente assestati in	€	200.000,00
Non si è proceduto a contrarre nessun impegno.....		
rilevando minori spese per	€	200.000,00

Non si riportano variazioni di esigibilità sul fondo pluriennale vincolato

Titolo 7 - Uscite per conto terzi e partite di giro

Missione 99 - Servizi per conto terzi

Programma 1 - Servizi per conto terzi e Partite di giro

Gli stanziamenti di previsione del servizio ammontavano a	€	127.825,00		
Sono stati assunti impegni di competenza per	€	68.264,54	pari al	53,40%
rilevando minori spese per	€	59.560,46		
Sugli impegni si sono realizzati pagamenti per	€	65.776,47	pari al	96,36%
Si evidenzia un totale di residui passivi per	€	2.488,07	pari al	3,64%
Non si riportano variazioni di esigibilità sul fondo pluriennale vincolato				

Missione 99 - Servizi per conto terzi

Gli stanziamenti di previsione sono stati definitivamente assestati in	€	127.825,00		
Sono stati assunti impegni di competenza per	€	68.264,54	pari al	53,40%
rilevando minori spese per	€	59.560,46		
Sugli impegni si sono realizzati pagamenti per	€	65.776,47	pari al	96,36%
I residui passivi da riportare ammontano a	€	2.488,07	pari al	3,64%
Non si riportano variazioni di esigibilità sul fondo pluriennale vincolato				

Titolo 7 - Uscite per conto terzi e partite di giro

Complessivamente i valori relativi al titolo si compendiano nel seguente riepilogo:

Gli stanziamenti di previsione sono stati definitivamente assestati in	€	127.825,00		
Sono stati assunti impegni di competenza per	€	68.264,54	pari al	53,40%
rilevando minori spese per	€	59.560,46		
Sugli impegni si sono realizzati pagamenti per	€	65.776,47	pari al	96,36%
I residui passivi da riportare ammontano a	€	2.488,07	pari al	3,64%
Non si riportano variazioni di esigibilità sul fondo pluriennale vincolato				

Riepilogo complessivo delle Uscite

Complessivamente i valori relativi alle Spese si compendiano nel seguente riepilogo:

Gli stanziamenti di previsione sono stati determinati in	€	1.482.397,16		
Sono state impegnate spese di competenza per	€	1.166.063,50	pari al	78,66%
rilevando maggiori spese per	€	316.333,66		
Sugli impegni si sono realizzati pagamenti per	€	492.278,58	pari al	42,22%
I residui passivi da riportare nei futuri esercizi ammontano a	€	673.784,92	pari al	57,78%
Si riportano variazioni di esigibilità a Fondo Pluriennale Vincolato per	€	3.500,00		

Comune di Irma

Conto del bilancio 2023

GESTIONE DELLE ENTRATE

TITOLO	DENOMINAZIONE	Residui attivi al 1/1/2023 (RS)	Riscossioni in conto residui (RR)	Riaccertamento residui (R)		Residui attivi da esercizi precedenti (EP=RS-RR+R)
TIPOLOGIA		Previsioni definitive di competenza (CP)	Riscossioni in conto competenza (RC)	Accertamenti (A)	Maggiori o minori entrate di competenza = A-CP	Residui attivi da esercizio di competenza (EC=A-RC)
		Previsioni definitive di cassa (CS)	Totale riscossioni (TR=RR+RC)	Maggiori o minori entrate di cassa = TR+CS)		Totale residui attivi da riportare (TR=EP+EC)

FONDO PLURIENNALE VINCOLATO IN CONTO CAPITALE		104.835,26	Competenza			
AVANZO DI AMMINISTRAZIONE		50.147,11	Competenza			
FONDO DI CASSA		363.755,29	Cassa			

TITOLO 1 - ENTRATE CORRENTI DI NATURA TRIBUTARIA, CONTRIBUTIVA E PEREQUATIVA

TIPOLOGIA 101 - IMPOSTE, TASSE E PROVENTI ASSIMILATI	RS	37.460,83	RR	3.301,90	R	-34.158,93		EP	0,00	
	CP	81.091,71	RC	62.259,56	A	63.418,26	CP	-17.673,45	EC	1.158,70
	CS	118.552,54	TR	65.561,46	CS	-52.991,08		TR	1.158,70	
TIPOLOGIA 301 - FONDI PEREQUATIVI DA AMMINISTRAZIONI CENTRALI	RS	0,00	RR	0,00	R	0,00		EP	0,00	
	CP	43.000,00	RC	42.380,06	A	42.380,06	CP	-619,94	EC	0,00
	CS	43.000,00	TR	42.380,06	CS	-619,94		TR	0,00	
TITOLO 1 - ENTRATE CORRENTI DI NATURA TRIBUTARIA, CONTRIBUTIVA E PEREQUATIVA	RS	37.460,83	RR	3.301,90	R	-34.158,93		EP	0,00	
	CP	124.091,71	RC	104.639,62	A	105.798,32	CP	-18.293,39	EC	1.158,70
	CS	161.552,54	TR	107.941,52	CS	-53.611,02		TR	1.158,70	

TITOLO 2 - TRASFERIMENTI CORRENTI

TIPOLOGIA 101 - TRASFERIMENTI CORRENTI DA AMMINISTRAZIONI PUBBLICHE	RS	106.072,00	RR	0,00	R	0,00		EP	106.072,00	
	CP	38.662,03	RC	32.080,83	A	39.907,55	CP	1.245,52	EC	7.826,72
	CS	144.734,03	TR	32.080,83	CS	-112.653,20		TR	113.898,72	
TITOLO 2 - TRASFERIMENTI CORRENTI	RS	106.072,00	RR	0,00	R	0,00		EP	106.072,00	
	CP	38.662,03	RC	32.080,83	A	39.907,55	CP	1.245,52	EC	7.826,72
	CS	144.734,03	TR	32.080,83	CS	-112.653,20		TR	113.898,72	

TITOLO	DENOMINAZIONE	Residui attivi al 1/1/2023 (RS)	Riscossioni in conto residui (RR)	Riaccertamento residui (R)		Residui attivi da esercizi precedenti (EP=RS-RR+R)
TIPOLOGIA		Previsioni definitive di competenza (CP)	Riscossioni in conto competenza (RC)	Accertamenti (A)	Maggiori o minori entrate di competenza = A-CP	Residui attivi da esercizio di competenza (EC=A-RC)
		Previsioni definitive di cassa (CS)	Totale riscossioni (TR=RR+RC)	Maggiori o minori entrate di cassa = TR+CS)		Totale residui attivi da riportare (TR=EP+EC)

TITOLO 3 - ENTRATE EXTRATRIBUTARIE

TIPOLOGIA 100 - VENDITA DI BENI E SERVIZI E PROVENTI DERIVANTI DALLA GESTIONE DEI BENI	RS	3.569,99	RR	321,48	R	-1.955,02		EP	1.293,49	
	CP	134.780,17	RC	96.012,40	A	110.282,93	CP	-24.497,24	EC	14.270,53
	CS	138.350,16	TR	96.333,88	CS	-42.016,28		TR	15.564,02	
TIPOLOGIA 500 - RIMBORSI E ALTRE ENTRATE CORRENTI	RS	402,10	RR	402,10	R	0,00		EP	0,00	
	CP	22.245,08	RC	15.905,23	A	16.799,03	CP	-5.446,05	EC	893,80
	CS	22.647,18	TR	16.307,33	CS	-6.339,85		TR	893,80	
TITOLO 3 - ENTRATE EXTRATRIBUTARIE	RS	3.972,09	RR	723,58	R	-1.955,02		EP	1.293,49	
	CP	157.025,25	RC	111.917,63	A	127.081,96	CP	-29.943,29	EC	15.164,33
	CS	160.997,34	TR	112.641,21	CS	-48.356,13		TR	16.457,82	

TITOLO 4 - ENTRATE IN CONTO CAPITALE

TIPOLOGIA 200 - CONTRIBUTI AGLI INVESTIMENTI	RS	506.725,59	RR	120.785,49	R	0,00		EP	385.940,10	
	CP	679.810,80	RC	215.384,56	A	674.810,80	CP	-5.000,00	EC	459.426,24
	CS	1.186.536,39	TR	336.170,05	CS	-850.366,34		TR	845.366,34	
TIPOLOGIA 300 - ALTRI TRASFERIMENTI IN CONTO CAPITALE	RS	30.495,60	RR	0,00	R	0,00		EP	30.495,60	
	CP	0,00	RC	0,00	A	0,00	CP	0,00	EC	0,00
	CS	30.495,60	TR	0,00	CS	-30.495,60		TR	30.495,60	
TITOLO 4 - ENTRATE IN CONTO CAPITALE	RS	537.221,19	RR	120.785,49	R	0,00		EP	416.435,70	
	CP	679.810,80	RC	215.384,56	A	674.810,80	CP	-5.000,00	EC	459.426,24
	CS	1.217.031,99	TR	336.170,05	CS	-880.861,94		TR	875.861,94	

TITOLO 7 - ANTICIPAZIONI DA ISTITUTO TESORIERE/CASSIERE

TIPOLOGIA 100 - ANTICIPAZIONI DA ISTITUTO TESORIERE/CASSIERE	RS	0,00	RR	0,00	R	0,00		EP	0,00	
	CP	200.000,00	RC	0,00	A	0,00	CP	-200.000,00	EC	0,00
	CS	200.000,00	TR	0,00	CS	-200.000,00		TR	0,00	
TITOLO 7 - ANTICIPAZIONI DA ISTITUTO TESORIERE/CASSIERE	RS	0,00	RR	0,00	R	0,00		EP	0,00	
	CP	200.000,00	RC	0,00	A	0,00	CP	-200.000,00	EC	0,00
	CS	200.000,00	TR	0,00	CS	-200.000,00		TR	0,00	

TITOLO	DENOMINAZIONE	Residui attivi al 1/1/2023 (RS)	Riscossioni in conto residui (RR)	Riaccertamento residui (R)		Residui attivi da esercizi precedenti (EP=RS-RR+R)
TIPOLOGIA		Previsioni definitive di competenza (CP)	Riscossioni in conto competenza (RC)	Accertamenti (A)	Maggiori o minori entrate di competenza = A-CP	Residui attivi da esercizio di competenza (EC=A-RC)
		Previsioni definitive di cassa (CS)	Totale riscossioni (TR=RR+RC)	Maggiori o minori entrate di cassa = TR+CS)		Totale residui attivi da riportare (TR=EP+EC)

TITOLO 9 - ENTRATE PER CONTO TERZI E PARTITE DI GIRO

TIPOLOGIA 100 - ENTRATE PER PARTITE DI GIRO	RS	443,66	RR	0,00	R	-443,66		EP	0,00	
	CP	121.000,00	RC	63.078,87	A	63.078,87	CP	-57.921,13	EC	0,00
	CS	121.443,66	TR	63.078,87	CS	-58.364,79		TR	0,00	
TIPOLOGIA 200 - ENTRATE PER CONTO TERZI	RS	7.372,90	RR	0,00	R	-1.049,22		EP	6.323,68	
	CP	6.825,00	RC	5.185,67	A	5.185,67	CP	-1.639,33	EC	0,00
	CS	14.197,90	TR	5.185,67	CS	-9.012,23		TR	6.323,68	
TITOLO 9 - ENTRATE PER CONTO TERZI E PARTITE DI GIRO	RS	7.816,56	RR	0,00	R	-1.492,88		EP	6.323,68	
	CP	127.825,00	RC	68.264,54	A	68.264,54	CP	-59.560,46	EC	0,00
	CS	135.641,56	TR	68.264,54	CS	-67.377,02		TR	6.323,68	
TOTALE TITOLI	RS	692.542,67	RR	124.810,97	R	-37.606,83		EP	530.124,87	
	CP	1.327.414,79	RC	532.287,18	A	1.015.863,17	CP	-311.551,62	EC	483.575,99
	CS	2.019.957,46	TR	657.098,15	CS	-1.362.859,31		TR	1.013.700,86	
TOTALE GENERALE ENTRATE	RS	692.542,67	RR	124.810,97	R	-37.606,83		EP	530.124,87	
	CP	1.482.397,16	RC	532.287,18	A	1.015.863,17	CP	-466.533,99	EC	483.575,99
	CS	2.383.712,75	TR	657.098,15	CS	-1.726.614,60		TR	1.013.700,86	

Comune di Irma

Conto del bilancio 2023

RIEPILOGO GENERALE DELLE ENTRATE

TITOLO	DENOMINAZIONE	Residui attivi al 1/1/2023 (RS)		Riscossioni in conto residui (RR)		Riaccertamento residui (R)		Residui attivi da esercizi precedenti (EP=RS-RR+R)		
TIPOLOGIA		Previsioni definitive di competenza (CP)		Riscossioni in conto competenza (RC)		Accertamenti (A)		Residui attivi da esercizio di competenza (EC=A-RC)		
		Previsioni definitive di cassa (CS)		Totale riscossioni (TR=RR+RC)		Maggiori o minori entrate di cassa = TR+CS)		Totale residui attivi da riportare (TR=EP+EC)		
FONDO PLURIENNALE VINCOLATO IN CONTO CAPITALE		104.835,26		Competenza						
AVANZO DI AMMINISTRAZIONE		50.147,11		Competenza						
FONDO DI CASSA		363.755,29		Cassa						
TITOLO 1 - ENTRATE CORRENTI DI NATURA TRIBUTARIA, CONTRIBUTIVA E PEREQUATIVA	RS	37.460,83	RR	3.301,90	R	-34.158,93		EP	0,00	
	CP	124.091,71	RC	104.639,62	A	105.798,32	CP	-18.293,39	EC	1.158,70
	CS	161.552,54	TR	107.941,52	CS	-53.611,02		TR	1.158,70	
TITOLO 2 - TRASFERIMENTI CORRENTI	RS	106.072,00	RR	0,00	R	0,00		EP	106.072,00	
	CP	38.662,03	RC	32.080,83	A	39.907,55	CP	1.245,52	EC	7.826,72
	CS	144.734,03	TR	32.080,83	CS	-112.653,20		TR	113.898,72	
TITOLO 3 - ENTRATE EXTRATRIBUTARIE	RS	3.972,09	RR	723,58	R	-1.955,02		EP	1.293,49	
	CP	157.025,25	RC	111.917,63	A	127.081,96	CP	-29.943,29	EC	15.164,33
	CS	160.997,34	TR	112.641,21	CS	-48.356,13		TR	16.457,82	
TITOLO 4 - ENTRATE IN CONTO CAPITALE	RS	537.221,19	RR	120.785,49	R	0,00		EP	416.435,70	
	CP	679.810,80	RC	215.384,56	A	674.810,80	CP	-5.000,00	EC	459.426,24
	CS	1.217.031,99	TR	336.170,05	CS	-880.861,94		TR	875.861,94	
TITOLO 7 - ANTICIPAZIONI DA ISTITUTO TESORIERE/CASSIERE	RS	0,00	RR	0,00	R	0,00		EP	0,00	
	CP	200.000,00	RC	0,00	A	0,00	CP	-200.000,00	EC	0,00
	CS	200.000,00	TR	0,00	CS	-200.000,00		TR	0,00	
TITOLO 9 - ENTRATE PER CONTO TERZI E PARTITE DI GIRO	RS	7.816,56	RR	0,00	R	-1.492,88		EP	6.323,68	
	CP	127.825,00	RC	68.264,54	A	68.264,54	CP	-59.560,46	EC	0,00
	CS	135.641,56	TR	68.264,54	CS	-67.377,02		TR	6.323,68	
TOTALE TITOLI	RS	692.542,67	RR	124.810,97	R	-37.606,83		EP	530.124,87	
	CP	1.327.414,79	RC	532.287,18	A	1.015.863,17	CP	-311.551,62	EC	483.575,99
	CS	2.019.957,46	TR	657.098,15	CS	-1.362.859,31		TR	1.013.700,86	
TOTALE GENERALE ENTRATE	RS	692.542,67	RR	124.810,97	R	-37.606,83		EP	530.124,87	
	CP	1.482.397,16	RC	532.287,18	A	1.015.863,17	CP	-466.533,99	EC	483.575,99
	CS	2.383.712,75	TR	657.098,15	CS	-1.726.614,60		TR	1.013.700,86	

Comune di Irma

Conto del bilancio 2023

GESTIONE DELLE SPESE

RIEPILOGO GENERALE DELLE SPESE

MISSIONE	PROGRAMMA	TITOLO	DENOMINAZIONE	Residui passivi al 1/1/2023 (RS)	Pagamenti cin conto residui (PR)	Riaccertamento residui (R)	Eliminazione per perenzione (P)	Residui passivi da esercizi precedenti (EP=RS-PR+R-P)					
				Previsioni definitive di competenza (CP)	Pagamenti cin conto competenza (PC)	Impegni (I)	Economie di competenza (ECP=CP-I-FPV)	Residui passivi da esercizio di competenza (EC=I-PC)					
				Previsioni definitive di cassa (CS)	Totale pagamenti (TP=PR+PC)	Fondo pluriennale vincolato (FPV)		Totale residui passivi da riportare (TR=EP+EC)					
TITOLO 1 - SPESE CORRENTI				RS	175.257,15	PR	30.237,84	R	-31.998,59	P	0,00	EP	113.020,72
				CP	314.628,99	PC	209.379,90	I	269.364,94	ECP	41.764,05	EC	59.985,04
				CS	478.186,14	TP	239.617,74	FPV	3.500,00			TR	173.005,76
TITOLO 2 - SPESE IN CONTO CAPITALE				RS	660.906,39	PR	199.628,16	R	-604,37	P	0,00	EP	460.673,86
				CP	834.793,17	PC	212.072,21	I	823.384,02	ECP	11.409,15	EC	611.311,81
				CS	1.495.699,56	TP	411.700,37	FPV	0,00			TR	1.071.985,67
TITOLO 4 - RIMBORSO PRESTITI				RS	0,00	PR	0,00	R	0,00	P	0,00	EP	0,00
				CP	5.150,00	PC	5.050,00	I	5.050,00	ECP	100,00	EC	0,00
				CS	5.150,00	TP	5.050,00	FPV	0,00			TR	0,00
TITOLO 5 - CHIUSURA ANTICIPAZIONI RICEVUTE DA ISTITUTO TESORIERE/CASSIERE				RS	0,00	PR	0,00	R	0,00	P	0,00	EP	0,00
				CP	200.000,00	PC	0,00	I	0,00	ECP	200.000,00	EC	0,00
				CS	200.000,00	TP	0,00	FPV	0,00			TR	0,00
TITOLO 7 - USCITE PER CONTO TERZI E PARTITE DI GIRO				RS	11.038,00	PR	7.193,46	R	0,00	P	0,00	EP	3.844,54
				CP	127.825,00	PC	65.776,47	I	68.264,54	ECP	59.560,46	EC	2.488,07
				CS	138.863,00	TP	72.969,93	FPV	0,00			TR	6.332,61
TOTALE TITOLI SPESA				RS	847.201,54	PR	237.059,46	R	-32.602,96	P	0,00	EP	577.539,12
				CP	1.482.397,16	PC	492.278,58	I	1.166.063,50	ECP	312.833,66	EC	673.784,92
				CS	2.317.898,70	TP	729.338,04	FPV	3.500,00			TR	1.251.324,04
TOTALE GENERALE SPESA				RS	847.201,54	PR	237.059,46	R	-32.602,96	P	0,00	EP	577.539,12
				CP	1.482.397,16	PC	492.278,58	I	1.166.063,50	ECP	312.833,66	EC	673.784,92
				CS	2.317.898,70	TP	729.338,04	FPV	3.500,00			TR	1.251.324,04

MISSIONE	DENOMINAZIONE	Residui passivi al 1/1/2023 (RS)	Pagamenti cin conto residui (PR)	Riaccertamento residui (R)	Eliminazione per perenzione (P)	Residui passivi da esercizi precedenti (EP=RS-PR+R-P)
PROGRAMMA		Previsioni definitive di competenza (CP)	Pagamenti cin conto competenza (PC)	Impegni (I)	Economie di competenza (ECP=CP-I-FPV)	Residui passivi da esercizio di competenza (EC=I-PC)
TITOLO		Previsioni definitive di cassa (CS)	Totale pagamenti (TP=PR+PC)	Fondo pluriennale vincolato (FPV)		Totale residui passivi da riportare (TR=EP+EC)

MISSIONE 1 - MISSIONE 1 - SERVIZI ISTITUZIONALI, GENERALI E DI GESTIONE

PROGRAMMA 1 - PROGRAMMA 1 - ORGANI ISTITUZIONALI

TITOLO 1 - SPESE CORRENTI	RS	1.497,23	PR	0,00	R	0,00	P	0,00	EP	1.497,23
	CP	21.190,00	PC	10.268,16	I	19.798,52	ECP	1.391,48	EC	9.530,36
	CS	22.687,23	TP	10.268,16	FPV	0,00			TR	11.027,59
TOTALE PROGRAMMA 1 - ORGANI ISTITUZIONALI	RS	1.497,23	PR	0,00	R	0,00	P	0,00	EP	1.497,23
	CP	21.190,00	PC	10.268,16	I	19.798,52	ECP	1.391,48	EC	9.530,36
	CS	22.687,23	TP	10.268,16	FPV	0,00			TR	11.027,59

PROGRAMMA 2 - PROGRAMMA 2 - SEGRETERIA GENERALE

TITOLO 1 - SPESE CORRENTI	RS	23.733,01	PR	14.228,02	R	-6.687,57	P	0,00	EP	2.817,42
	CP	97.520,41	PC	78.668,44	I	90.337,84	ECP	3.682,57	EC	11.669,40
	CS	117.753,42	TP	92.896,46	FPV	3.500,00			TR	14.486,82
TOTALE PROGRAMMA 2 - SEGRETERIA GENERALE	RS	23.733,01	PR	14.228,02	R	-6.687,57	P	0,00	EP	2.817,42
	CP	97.520,41	PC	78.668,44	I	90.337,84	ECP	3.682,57	EC	11.669,40
	CS	117.753,42	TP	92.896,46	FPV	3.500,00			TR	14.486,82

PROGRAMMA 3 - PROGRAMMA 3 - GESTIONE ECONOMICA, FINANZIARIA, PROGRAMMAZIONE E PROVVEDITORATO

TITOLO 1 - SPESE CORRENTI	RS	18.975,40	PR	1.805,60	R	-16.232,80	P	0,00	EP	937,00
	CP	34.400,00	PC	22.302,37	I	28.158,37	ECP	6.241,63	EC	5.856,00
	CS	53.375,40	TP	24.107,97	FPV	0,00			TR	6.793,00
TOTALE PROGRAMMA 3 - GESTIONE ECONOMICA, FINANZIARIA, PROGRAMMAZIONE E PROVVEDITORATO	RS	18.975,40	PR	1.805,60	R	-16.232,80	P	0,00	EP	937,00
	CP	34.400,00	PC	22.302,37	I	28.158,37	ECP	6.241,63	EC	5.856,00
	CS	53.375,40	TP	24.107,97	FPV	0,00			TR	6.793,00

MISSIONE	DENOMINAZIONE	Residui passivi al 1/1/2023 (RS)	Pagamenti cin conto residui (PR)	Riaccertamento residui (R)	Eliminazione per perenzione (P)	Residui passivi da esercizi precedenti (EP=RS-PR+R-P)
PROGRAMMA		Previsioni definitive di competenza (CP)	Pagamenti cin conto competenza (PC)	Impegni (I)	Economie di competenza (ECP=CP-I-FPV)	Residui passivi da esercizio di competenza (EC=I-PC)
TITOLO		Previsioni definitive di cassa (CS)	Totale pagamenti (TP=PR+PC)	Fondo pluriennale vincolato (FPV)		Totale residui passivi da riportare (TR=EP+EC)

PROGRAMMA 4 - PROGRAMMA 4 - GESTIONE DELLE ENTRATE TRIBUTARIE E SERVIZI FISCALI

TITOLO 1 - SPESE CORRENTI	RS	4.652,90	PR	259,87	R	-4.393,03	P	0,00	EP	0,00
	CP	15.800,00	PC	11.627,67	I	14.961,24	ECP	838,76	EC	3.333,57
	CS	20.452,90	TP	11.887,54	FPV	0,00			TR	3.333,57
TOTALE PROGRAMMA 4 - GESTIONE DELLE ENTRATE TRIBUTARIE E SERVIZI FISCALI	RS	4.652,90	PR	259,87	R	-4.393,03	P	0,00	EP	0,00
	CP	15.800,00	PC	11.627,67	I	14.961,24	ECP	838,76	EC	3.333,57
	CS	20.452,90	TP	11.887,54	FPV	0,00			TR	3.333,57

PROGRAMMA 5 - PROGRAMMA 5 - GESTIONE DEI BENI DEMANIALI E PATRIMONIALI

TITOLO 1 - SPESE CORRENTI	RS	2.388,23	PR	1.787,01	R	0,00	P	0,00	EP	601,22
	CP	5.000,00	PC	557,00	I	1.407,26	ECP	3.592,74	EC	850,26
	CS	7.388,23	TP	2.344,01	FPV	0,00			TR	1.451,48
TITOLO 2 - SPESE IN CONTO CAPITALE	RS	24.417,18	PR	9.818,67	R	-0,99	P	0,00	EP	14.597,52
	CP	79.034,53	PC	985,72	I	73.433,76	ECP	5.600,77	EC	72.448,04
	CS	103.451,71	TP	10.804,39	FPV	0,00			TR	87.045,56
TOTALE PROGRAMMA 5 - GESTIONE DEI BENI DEMANIALI E PATRIMONIALI	RS	26.805,41	PR	11.605,68	R	-0,99	P	0,00	EP	15.198,74
	CP	84.034,53	PC	1.542,72	I	74.841,02	ECP	9.193,51	EC	73.298,30
	CS	110.839,94	TP	13.148,40	FPV	0,00			TR	88.497,04

PROGRAMMA 6 - PROGRAMMA 6 - UFFICIO TECNICO

TITOLO 1 - SPESE CORRENTI	RS	1.194,00	PR	1.194,00	R	0,00	P	0,00	EP	0,00
	CP	14.094,64	PC	11.050,64	I	14.094,64	ECP	0,00	EC	3.044,00
	CS	15.288,64	TP	12.244,64	FPV	0,00			TR	3.044,00
TITOLO 2 - SPESE IN CONTO CAPITALE	RS	14.044,51	PR	14.044,51	R	0,00	P	0,00	EP	0,00
	CP	80.589,60	PC	80.589,60	I	80.589,60	ECP	0,00	EC	0,00
	CS	94.634,11	TP	94.634,11	FPV	0,00			TR	0,00
TOTALE PROGRAMMA 6 - UFFICIO TECNICO	RS	15.238,51	PR	15.238,51	R	0,00	P	0,00	EP	0,00
	CP	94.684,24	PC	91.640,24	I	94.684,24	ECP	0,00	EC	3.044,00
	CS	109.922,75	TP	106.878,75	FPV	0,00			TR	3.044,00

MISSIONE	DENOMINAZIONE	Residui passivi al 1/1/2023 (RS)	Pagamenti cin conto residui (PR)	Riaccertamento residui (R)	Eliminazione per perenzione (P)	Residui passivi da esercizi precedenti (EP=RS-PR+R-P)
PROGRAMMA		Previsioni definitive di competenza (CP)	Pagamenti cin conto competenza (PC)	Impegni (I)	Economie di competenza (ECP=CP-I-FPV)	Residui passivi da esercizio di competenza (EC=I-PC)
TITOLO		Previsioni definitive di cassa (CS)	Totale pagamenti (TP=PR+PC)	Fondo pluriennale vincolato (FPV)		Totale residui passivi da riportare (TR=EP+EC)

PROGRAMMA 7 - PROGRAMMA 7 - ELEZIONI E CONSULTAZIONI POPOLARI - ANAGRAFE E STATO CIVILE

TITOLO 1 - SPESE CORRENTI	RS	0,00	PR	0,00	R	0,00	P	0,00	EP	0,00
	CP	50,00	PC	14,69	I	40,00	ECP	10,00	EC	25,31
	CS	50,00	TP	14,69	FPV	0,00			TR	25,31
TOTALE PROGRAMMA 7 - ELEZIONI E CONSULTAZIONI POPOLARI - ANAGRAFE E STATO CIVILE	RS	0,00	PR	0,00	R	0,00	P	0,00	EP	0,00
	CP	50,00	PC	14,69	I	40,00	ECP	10,00	EC	25,31
	CS	50,00	TP	14,69	FPV	0,00			TR	25,31

PROGRAMMA 11 - PROGRAMMA 11 - ALTRI SERVIZI GENERALI

TITOLO 1 - SPESE CORRENTI	RS	92.203,58	PR	33,58	R	0,00	P	0,00	EP	92.170,00
	CP	14.724,55	PC	14.109,24	I	14.159,61	ECP	564,94	EC	50,37
	CS	106.928,13	TP	14.142,82	FPV	0,00			TR	92.220,37
TOTALE PROGRAMMA 11 - ALTRI SERVIZI GENERALI	RS	92.203,58	PR	33,58	R	0,00	P	0,00	EP	92.170,00
	CP	14.724,55	PC	14.109,24	I	14.159,61	ECP	564,94	EC	50,37
	CS	106.928,13	TP	14.142,82	FPV	0,00			TR	92.220,37

TOTALE MISSIONE 1 - SERVIZI ISTITUZIONALI, GENERALI E DI GESTIONE	RS	183.106,04	PR	43.171,26	R	-27.314,39	P	0,00	EP	112.620,39
	CP	362.403,73	PC	230.173,53	I	336.980,84	ECP	21.922,89	EC	106.807,31
	CS	542.009,77	TP	273.344,79	FPV	3.500,00			TR	219.427,70

MISSIONE	DENOMINAZIONE	Residui passivi al 1/1/2023 (RS)	Pagamenti cin conto residui (PR)	Riaccertamento residui (R)	Eliminazione per perenzione (P)	Residui passivi da esercizi precedenti (EP=RS-PR+R-P)
PROGRAMMA		Previsioni definitive di competenza (CP)	Pagamenti cin conto competenza (PC)	Impegni (I)	Economie di competenza (ECP=CP-I-FPV)	Residui passivi da esercizio di competenza (EC=I-PC)
TITOLO		Previsioni definitive di cassa (CS)	Totale pagamenti (TP=PR+PC)	Fondo pluriennale vincolato (FPV)		Totale residui passivi da riportare (TR=EP+EC)

MISSIONE 4 - MISSIONE 4 - ISTRUZIONE E DIRITTO ALLO STUDIO

PROGRAMMA 2 - PROGRAMMA 2 - ALTRI ORDINI DI ISTRUZIONE NON UNIVERSITARIA

TITOLO 1 - SPESE CORRENTI	RS	3.654,53	PR	3.654,53	R	0,00	P	0,00	EP	0,00
	CP	7.000,00	PC	5.076,91	I	6.308,17	ECP	691,83	EC	1.231,26
	CS	10.654,53	TP	8.731,44	FPV	0,00			TR	1.231,26
TOTALE PROGRAMMA 2 - ALTRI ORDINI DI ISTRUZIONE NON UNIVERSITARIA	RS	3.654,53	PR	3.654,53	R	0,00	P	0,00	EP	0,00
	CP	7.000,00	PC	5.076,91	I	6.308,17	ECP	691,83	EC	1.231,26
	CS	10.654,53	TP	8.731,44	FPV	0,00			TR	1.231,26

PROGRAMMA 5 - PROGRAMMA 5 - ISTRUZIONE TECNICA SUPERIORE

TITOLO 1 - SPESE CORRENTI	RS	1.846,32	PR	1.490,00	R	-356,32	P	0,00	EP	0,00
	CP	3.000,00	PC	0,00	I	0,00	ECP	3.000,00	EC	0,00
	CS	4.846,32	TP	1.490,00	FPV	0,00			TR	0,00
TOTALE PROGRAMMA 5 - ISTRUZIONE TECNICA SUPERIORE	RS	1.846,32	PR	1.490,00	R	-356,32	P	0,00	EP	0,00
	CP	3.000,00	PC	0,00	I	0,00	ECP	3.000,00	EC	0,00
	CS	4.846,32	TP	1.490,00	FPV	0,00			TR	0,00

TOTALE MISSIONE 4 - ISTRUZIONE E DIRITTO ALLO STUDIO	RS	5.500,85	PR	5.144,53	R	-356,32	P	0,00	EP	0,00
	CP	10.000,00	PC	5.076,91	I	6.308,17	ECP	3.691,83	EC	1.231,26
	CS	15.500,85	TP	10.221,44	FPV	0,00			TR	1.231,26

MISSIONE	DENOMINAZIONE	Residui passivi al 1/1/2023 (RS)	Pagamenti cin conto residui (PR)	Riaccertamento residui (R)	Eliminazione per perenzione (P)	Residui passivi da esercizi precedenti (EP=RS-PR+R-P)
PROGRAMMA		Previsioni definitive di competenza (CP)	Pagamenti cin conto competenza (PC)	Impegni (I)	Economie di competenza (ECP=CP-I-FPV)	Residui passivi da esercizio di competenza (EC=I-PC)
TITOLO		Previsioni definitive di cassa (CS)	Totale pagamenti (TP=PR+PC)	Fondo pluriennale vincolato (FPV)		Totale residui passivi da riportare (TR=EP+EC)

MISSIONE 5 - MISSIONE 5 - TUTELA E VALORIZZAZIONE DEI BENI E ATTIVITÀ CULTURALI

PROGRAMMA 1 - PROGRAMMA 1 - VALORIZZAZIONE DEI BENI DI INTERESSE STORICO

TITOLO 2 - SPESE IN CONTO CAPITALE	RS	234.816,18	PR	33.695,06	R	0,00	P	0,00	EP	201.121,12
	CP	33.000,00	PC	0,00	I	33.000,00	ECP	0,00	EC	33.000,00
	CS	267.816,18	TP	33.695,06	FPV	0,00			TR	234.121,12
TOTALE PROGRAMMA 1 - VALORIZZAZIONE DEI BENI DI INTERESSE STORICO	RS	234.816,18	PR	33.695,06	R	0,00	P	0,00	EP	201.121,12
	CP	33.000,00	PC	0,00	I	33.000,00	ECP	0,00	EC	33.000,00
	CS	267.816,18	TP	33.695,06	FPV	0,00			TR	234.121,12

PROGRAMMA 2 - PROGRAMMA 2 - ATTIVITÀ CULTURALI E INTERVENTI DIVERSI NEL SETTORE CULTURALE

TITOLO 1 - SPESE CORRENTI	RS	0,00	PR	0,00	R	0,00	P	0,00	EP	0,00
	CP	7.000,00	PC	4.733,75	I	4.733,75	ECP	2.266,25	EC	0,00
	CS	7.000,00	TP	4.733,75	FPV	0,00			TR	0,00
TOTALE PROGRAMMA 2 - ATTIVITÀ CULTURALI E INTERVENTI DIVERSI NEL SETTORE CULTURALE	RS	0,00	PR	0,00	R	0,00	P	0,00	EP	0,00
	CP	7.000,00	PC	4.733,75	I	4.733,75	ECP	2.266,25	EC	0,00
	CS	7.000,00	TP	4.733,75	FPV	0,00			TR	0,00

TOTALE MISSIONE 5 - TUTELA E VALORIZZAZIONE DEI BENI E ATTIVITÀ CULTURALI	RS	234.816,18	PR	33.695,06	R	0,00	P	0,00	EP	201.121,12
	CP	40.000,00	PC	4.733,75	I	37.733,75	ECP	2.266,25	EC	33.000,00
	CS	274.816,18	TP	38.428,81	FPV	0,00			TR	234.121,12

MISSIONE	DENOMINAZIONE	Residui passivi al 1/1/2023 (RS)	Pagamenti cin conto residui (PR)	Riaccertamento residui (R)	Eliminazione per perenzione (P)	Residui passivi da esercizi precedenti (EP=RS-PR+R-P)
PROGRAMMA		Previsioni definitive di competenza (CP)	Pagamenti cin conto competenza (PC)	Impegni (I)	Economie di competenza (ECP=CP-I-FPV)	Residui passivi da esercizio di competenza (EC=I-PC)
TITOLO		Previsioni definitive di cassa (CS)	Totale pagamenti (TP=PR+PC)	Fondo pluriennale vincolato (FPV)		Totale residui passivi da riportare (TR=EP+EC)

MISSIONE 6 - MISSIONE 6 - POLITICHE GIOVANILI, SPORT E TEMPO LIBERO

PROGRAMMA 1 - PROGRAMMA 1 - SPORT E TEMPO LIBERO

TITOLO 2 - SPESE IN CONTO CAPITALE	RS	31.979,39	PR	31.376,01	R	-603,38	P	0,00	EP	0,00
	CP	0,00	PC	0,00	I	0,00	ECP	0,00	EC	0,00
	CS	31.979,39	TP	31.376,01	FPV	0,00			TR	0,00
TOTALE PROGRAMMA 1 - SPORT E TEMPO LIBERO	RS	31.979,39	PR	31.376,01	R	-603,38	P	0,00	EP	0,00
	CP	0,00	PC	0,00	I	0,00	ECP	0,00	EC	0,00
	CS	31.979,39	TP	31.376,01	FPV	0,00			TR	0,00
TOTALE MISSIONE 6 - POLITICHE GIOVANILI, SPORT E TEMPO LIBERO	RS	31.979,39	PR	31.376,01	R	-603,38	p	0,00	EP	0,00
	CP	0,00	PC	0,00	I	0,00	ECP	0,00	EC	0,00
	CS	31.979,39	TP	31.376,01	FPV	0,00			TR	0,00

MISSIONE	DENOMINAZIONE	Residui passivi al 1/1/2023 (RS)	Pagamenti cin conto residui (PR)	Riaccertamento residui (R)	Eliminazione per perenzione (P)	Residui passivi da esercizi precedenti (EP=RS-PR+R-P)
PROGRAMMA		Previsioni definitive di competenza (CP)	Pagamenti cin conto competenza (PC)	Impegni (I)	Economie di competenza (ECP=CP-I-FPV)	Residui passivi da esercizio di competenza (EC=I-PC)
TITOLO		Previsioni definitive di cassa (CS)	Totale pagamenti (TP=PR+PC)	Fondo pluriennale vincolato (FPV)		Totale residui passivi da riportare (TR=EP+EC)

MISSIONE 7 - MISSIONE 7 - TURISMO

PROGRAMMA 1 - PROGRAMMA 1 - SVILUPPO E VALORIZZAZIONE DEL TURISMO

TITOLO 1 - SPESE CORRENTI	RS	0,00	PR	0,00	R	0,00	P	0,00	EP	0,00
	CP	1.000,00	PC	0,00	I	0,00	ECP	1.000,00	EC	0,00
	CS	1.000,00	TP	0,00	FPV	0,00			TR	0,00
TOTALE PROGRAMMA 1 - SVILUPPO E VALORIZZAZIONE DEL TURISMO	RS	0,00	PR	0,00	R	0,00	P	0,00	EP	0,00
	CP	1.000,00	PC	0,00	I	0,00	ECP	1.000,00	EC	0,00
	CS	1.000,00	TP	0,00	FPV	0,00			TR	0,00
TOTALE MISSIONE 7 - TURISMO	RS	0,00	PR	0,00	R	0,00	P	0,00	EP	0,00
	CP	1.000,00	PC	0,00	I	0,00	ECP	1.000,00	EC	0,00
	CS	1.000,00	TP	0,00	FPV	0,00			TR	0,00

MISSIONE	DENOMINAZIONE	Residui passivi al 1/1/2023 (RS)	Pagamenti cin conto residui (PR)	Riaccertamento residui (R)	Eliminazione per perenzione (P)	Residui passivi da esercizi precedenti (EP=RS-PR+R-P)
PROGRAMMA		Previsioni definitive di competenza (CP)	Pagamenti cin conto competenza (PC)	Impegni (I)	Economie di competenza (ECP=CP-I-FPV)	Residui passivi da esercizio di competenza (EC=I-PC)
TITOLO		Previsioni definitive di cassa (CS)	Totale pagamenti (TP=PR+PC)	Fondo pluriennale vincolato (FPV)		Totale residui passivi da riportare (TR=EP+EC)

MISSIONE 8 - MISSIONE 8 - ASSETTO DEL TERRITORIO ED EDILIZIA ABITATIVA

PROGRAMMA 1 - PROGRAMMA 1 - URBANISTICA E ASSETTO DEL TERRITORIO

TITOLO 2 - SPESE IN CONTO CAPITALE	RS	32.800,00	PR	1.839,76	R	0,00	P	0,00	EP	30.960,24
	CP	0,00	PC	0,00	I	0,00	ECP	0,00	EC	0,00
	CS	32.800,00	TP	1.839,76	FPV	0,00			TR	30.960,24
TOTALE PROGRAMMA 1 - URBANISTICA E ASSETTO DEL TERRITORIO	RS	32.800,00	PR	1.839,76	R	0,00	P	0,00	EP	30.960,24
	CP	0,00	PC	0,00	I	0,00	ECP	0,00	EC	0,00
	CS	32.800,00	TP	1.839,76	FPV	0,00			TR	30.960,24

PROGRAMMA 2 - PROGRAMMA 2 - EDILIZIA RESIDENZIALE PUBBLICA E LOCALE E PIANI DI EDILIZIA ECONOMICO-POPOLARE

TITOLO 1 - SPESE CORRENTI	RS	135,54	PR	105,86	R	-29,68	P	0,00	EP	0,00
	CP	1.300,00	PC	1.164,46	I	1.300,00	ECP	0,00	EC	135,54
	CS	1.435,54	TP	1.270,32	FPV	0,00			TR	135,54
TOTALE PROGRAMMA 2 - EDILIZIA RESIDENZIALE PUBBLICA E LOCALE E PIANI DI EDILIZIA ECONOMICO-POPOLARE	RS	135,54	PR	105,86	R	-29,68	P	0,00	EP	0,00
	CP	1.300,00	PC	1.164,46	I	1.300,00	ECP	0,00	EC	135,54
	CS	1.435,54	TP	1.270,32	FPV	0,00			TR	135,54

TOTALE MISSIONE 8 - ASSETTO DEL TERRITORIO ED EDILIZIA ABITATIVA	RS	32.935,54	PR	1.945,62	R	-29,68	P	0,00	EP	30.960,24
	CP	1.300,00	PC	1.164,46	I	1.300,00	ECP	0,00	EC	135,54
	CS	34.235,54	TP	3.110,08	FPV	0,00			TR	31.095,78

MISSIONE	DENOMINAZIONE	Residui passivi al 1/1/2023 (RS)	Pagamenti cin conto residui (PR)	Riaccertamento residui (R)	Eliminazione per perenzione (P)	Residui passivi da esercizi precedenti (EP=RS-PR+R-P)
PROGRAMMA		Previsioni definitive di competenza (CP)	Pagamenti cin conto competenza (PC)	Impegni (I)	Economie di competenza (ECP=CP-I-FPV)	Residui passivi da esercizio di competenza (EC=I-PC)
TITOLO		Previsioni definitive di cassa (CS)	Totale pagamenti (TP=PR+PC)	Fondo pluriennale vincolato (FPV)		Totale residui passivi da riportare (TR=EP+EC)

MISSIONE 9 - MISSIONE 9 - SVILUPPO SOSTENIBILE E TUTELA DEL TERRITORIO E DELL'AMBIENTE

PROGRAMMA 3 - PROGRAMMA 3 - RIFIUTI

TITOLO 1 - SPESE CORRENTI	RS	6.761,22	PR	2.462,05	R	-4.299,17	P	0,00	EP	0,00
	CP	24.280,85	PC	9.744,26	I	21.000,00	ECP	3.280,85	EC	11.255,74
	CS	31.042,07	TP	12.206,31	FPV	0,00			TR	11.255,74
TOTALE PROGRAMMA 3 - RIFIUTI	RS	6.761,22	PR	2.462,05	R	-4.299,17	P	0,00	EP	0,00
	CP	24.280,85	PC	9.744,26	I	21.000,00	ECP	3.280,85	EC	11.255,74
	CS	31.042,07	TP	12.206,31	FPV	0,00			TR	11.255,74

PROGRAMMA 5 - PROGRAMMA 5 - AREE PROTETTE, PARCHI NATURALI, PROTEZIONE NATURALISTICA E FORESTAZIONE

TITOLO 2 - SPESE IN CONTO CAPITALE	RS	65.025,11	PR	19.228,51	R	0,00	P	0,00	EP	45.796,60
	CP	110.361,00	PC	21.098,95	I	110.361,00	ECP	0,00	EC	89.262,05
	CS	175.386,11	TP	40.327,46	FPV	0,00			TR	135.058,65
TOTALE PROGRAMMA 5 - AREE PROTETTE, PARCHI NATURALI, PROTEZIONE NATURALISTICA E FORESTAZIONE	RS	65.025,11	PR	19.228,51	R	0,00	P	0,00	EP	45.796,60
	CP	110.361,00	PC	21.098,95	I	110.361,00	ECP	0,00	EC	89.262,05
	CS	175.386,11	TP	40.327,46	FPV	0,00			TR	135.058,65

PROGRAMMA 6 - PROGRAMMA 6 - TUTELA E VALORIZZAZIONE DELLE RISORSE IDRICHE

TITOLO 1 - SPESE CORRENTI	RS	0,00	PR	0,00	R	0,00	P	0,00	EP	0,00
	CP	680,76	PC	680,76	I	680,76	ECP	0,00	EC	0,00
	CS	680,76	TP	680,76	FPV	0,00			TR	0,00
TOTALE PROGRAMMA 6 - TUTELA E VALORIZZAZIONE DELLE RISORSE IDRICHE	RS	0,00	PR	0,00	R	0,00	P	0,00	EP	0,00
	CP	680,76	PC	680,76	I	680,76	ECP	0,00	EC	0,00
	CS	680,76	TP	680,76	FPV	0,00			TR	0,00

MISSIONE	DENOMINAZIONE	Residui passivi al 1/1/2023 (RS)	Pagamenti cin conto residui (PR)	Riaccertamento residui (R)	Eliminazione per perenzione (P)	Residui passivi da esercizi precedenti (EP=RS-PR+R-P)
PROGRAMMA		Previsioni definitive di competenza (CP)	Pagamenti cin conto competenza (PC)	Impegni (I)	Economie di competenza (ECP=CP-I-FPV)	Residui passivi da esercizio di competenza (EC=I-PC)
TITOLO		Previsioni definitive di cassa (CS)	Totale pagamenti (TP=PR+PC)	Fondo pluriennale vincolato (FPV)		Totale residui passivi da riportare (TR=EP+EC)

PROGRAMMA 7 - PROGRAMMA 7 - SVILUPPO SOSTENIBILE TERRITORIO MONTANO PICCOLI COMUNI

TITOLO 2 - SPESE IN CONTO CAPITALE	RS	30.000,00	PR	0,00	R	0,00	P	0,00	EP	30.000,00
	CP	124.937,63	PC	69.527,53	I	124.937,63	ECP	0,00	EC	55.410,10
	CS	154.937,63	TP	69.527,53	FPV	0,00			TR	85.410,10
TOTALE PROGRAMMA 7 - SVILUPPO SOSTENIBILE TERRITORIO MONTANO PICCOLI COMUNI	RS	30.000,00	PR	0,00	R	0,00	P	0,00	EP	30.000,00
	CP	124.937,63	PC	69.527,53	I	124.937,63	ECP	0,00	EC	55.410,10
	CS	154.937,63	TP	69.527,53	FPV	0,00			TR	85.410,10

TOTALE MISSIONE 9 - SVILUPPO SOSTENIBILE E TUTELA DEL TERRITORIO E DELL'AMBIENTE	RS	101.786,33	PR	21.690,56	R	-4.299,17	P	0,00	EP	75.796,60
	CP	260.260,24	PC	101.051,50	I	256.979,39	ECP	3.280,85	EC	155.927,89
	CS	362.046,57	TP	122.742,06	FPV	0,00			TR	231.724,49

MISSIONE	DENOMINAZIONE	Residui passivi al 1/1/2023 (RS)	Pagamenti cin conto residui (PR)	Riaccertamento residui (R)	Eliminazione per perenzione (P)	Residui passivi da esercizi precedenti (EP=RS-PR+R-P)
PROGRAMMA		Previsioni definitive di competenza (CP)	Pagamenti cin conto competenza (PC)	Impegni (I)	Economie di competenza (ECP=CP-I-FPV)	Residui passivi da esercizio di competenza (EC=I-PC)
TITOLO		Previsioni definitive di cassa (CS)	Totale pagamenti (TP=PR+PC)	Fondo pluriennale vincolato (FPV)		Totale residui passivi da riportare (TR=EP+EC)

MISSIONE 10 - MISSIONE 10 - TRASPORTI E DIRITTO ALLA MOBILITÀ

PROGRAMMA 5 - PROGRAMMA 5 - VIABILITÀ E INFRASTRUTTURE STRADALI

TITOLO 1 - SPESE CORRENTI	RS	3.600,00	PR	2.999,98	R	-0,02	P	0,00	EP	600,00
	CP	25.000,00	PC	23.661,36	I	24.270,00	ECP	730,00	EC	608,64
	CS	28.600,00	TP	26.661,34	FPV	0,00			TR	1.208,64
TITOLO 2 - SPESE IN CONTO CAPITALE	RS	130.824,02	PR	89.625,64	R	0,00	P	0,00	EP	41.198,38
	CP	406.870,41	PC	39.870,41	I	401.062,03	ECP	5.808,38	EC	361.191,62
	CS	537.694,43	TP	129.496,05	FPV	0,00			TR	402.390,00
TOTALE PROGRAMMA 5 - VIABILITÀ E INFRASTRUTTURE STRADALI	RS	134.424,02	PR	92.625,62	R	-0,02	P	0,00	EP	41.798,38
	CP	431.870,41	PC	63.531,77	I	425.332,03	ECP	6.538,38	EC	361.800,26
	CS	566.294,43	TP	156.157,39	FPV	0,00			TR	403.598,64
TOTALE MISSIONE 10 - TRASPORTI E DIRITTO ALLA MOBILITÀ	RS	134.424,02	PR	92.625,62	R	-0,02	P	0,00	EP	41.798,38
	CP	431.870,41	PC	63.531,77	I	425.332,03	ECP	6.538,38	EC	361.800,26
	CS	566.294,43	TP	156.157,39	FPV	0,00			TR	403.598,64

MISSIONE	DENOMINAZIONE	Residui passivi al 1/1/2023 (RS)	Pagamenti cin conto residui (PR)	Riaccertamento residui (R)	Eliminazione per perenzione (P)	Residui passivi da esercizi precedenti (EP=RS-PR+R-P)
PROGRAMMA		Previsioni definitive di competenza (CP)	Pagamenti cin conto competenza (PC)	Impegni (I)	Economie di competenza (ECP=CP-I-FPV)	Residui passivi da esercizio di competenza (EC=I-PC)
TITOLO		Previsioni definitive di cassa (CS)	Totale pagamenti (TP=PR+PC)	Fondo pluriennale vincolato (FPV)		Totale residui passivi da riportare (TR=EP+EC)

MISSIONE 11 - MISSIONE 11 - SOCCORSO CIVILE

PROGRAMMA 1 - PROGRAMMA 1 - SISTEMA DI PROTEZIONE CIVILE

TITOLO 2 - SPESE IN CONTO CAPITALE	RS	47.000,00	PR	0,00	R	0,00	P	0,00	EP	47.000,00
	CP	0,00	PC	0,00	I	0,00	ECP	0,00	EC	0,00
	CS	47.000,00	TP	0,00	FPV	0,00			TR	47.000,00
TOTALE PROGRAMMA 1 - SISTEMA DI PROTEZIONE CIVILE	RS	47.000,00	PR	0,00	R	0,00	P	0,00	EP	47.000,00
	CP	0,00	PC	0,00	I	0,00	ECP	0,00	EC	0,00
	CS	47.000,00	TP	0,00	FPV	0,00			TR	47.000,00
TOTALE MISSIONE 11 - SOCCORSO CIVILE	RS	47.000,00	PR	0,00	R	0,00	p	0,00	EP	47.000,00
	CP	0,00	PC	0,00	I	0,00	ECP	0,00	EC	0,00
	CS	47.000,00	TP	0,00	FPV	0,00			TR	47.000,00

MISSIONE	DENOMINAZIONE	Residui passivi al 1/1/2023 (RS)	Pagamenti cin conto residui (PR)	Riaccertamento residui (R)	Eliminazione per perenzione (P)	Residui passivi da esercizi precedenti (EP=RS-PR+R-P)
PROGRAMMA		Previsioni definitive di competenza (CP)	Pagamenti cin conto competenza (PC)	Impegni (I)	Economie di competenza (ECP=CP-I-FPV)	Residui passivi da esercizio di competenza (EC=I-PC)
TITOLO		Previsioni definitive di cassa (CS)	Totale pagamenti (TP=PR+PC)	Fondo pluriennale vincolato (FPV)		Totale residui passivi da riportare (TR=EP+EC)

MISSIONE 12 - MISSIONE 12 - DIRITTI SOCIALI, POLITICHE SOCIALI E FAMIGLIA

PROGRAMMA 1 - PROGRAMMA 1 - INTERVENTI PER L'INFANZIA E I MINORI E PER ASILI NIDO

TITOLO 1 - SPESE CORRENTI	RS	0,00	PR	0,00	R	0,00	P	0,00	EP	0,00
	CP	11.146,78	PC	0,00	I	11.146,78	ECP	0,00	EC	11.146,78
	CS	11.146,78	TP	0,00	FPV	0,00			TR	11.146,78
TOTALE PROGRAMMA 1 - INTERVENTI PER L'INFANZIA E I MINORI E PER ASILI NIDO	RS	0,00	PR	0,00	R	0,00	P	0,00	EP	0,00
	CP	11.146,78	PC	0,00	I	11.146,78	ECP	0,00	EC	11.146,78
	CS	11.146,78	TP	0,00	FPV	0,00			TR	11.146,78

PROGRAMMA 4 - PROGRAMMA 4 - INTERVENTI PER SOGGETTI A RISCHIO DI ESCLUSIONE SOCIALE

TITOLO 1 - SPESE CORRENTI	RS	1.608,40	PR	101,87	R	0,00	P	0,00	EP	1.506,53
	CP	8.500,00	PC	7.179,19	I	8.427,00	ECP	73,00	EC	1.247,81
	CS	10.108,40	TP	7.281,06	FPV	0,00			TR	2.754,34
TOTALE PROGRAMMA 4 - INTERVENTI PER SOGGETTI A RISCHIO DI ESCLUSIONE SOCIALE	RS	1.608,40	PR	101,87	R	0,00	P	0,00	EP	1.506,53
	CP	8.500,00	PC	7.179,19	I	8.427,00	ECP	73,00	EC	1.247,81
	CS	10.108,40	TP	7.281,06	FPV	0,00			TR	2.754,34

PROGRAMMA 5 - PROGRAMMA 5 - INTERVENTI PER LE FAMIGLIE

TITOLO 1 - SPESE CORRENTI	RS	0,00	PR	0,00	R	0,00	P	0,00	EP	0,00
	CP	1.200,00	PC	0,00	I	0,00	ECP	1.200,00	EC	0,00
	CS	1.200,00	TP	0,00	FPV	0,00			TR	0,00
TOTALE PROGRAMMA 5 - INTERVENTI PER LE FAMIGLIE	RS	0,00	PR	0,00	R	0,00	P	0,00	EP	0,00
	CP	1.200,00	PC	0,00	I	0,00	ECP	1.200,00	EC	0,00
	CS	1.200,00	TP	0,00	FPV	0,00			TR	0,00

MISSIONE	DENOMINAZIONE	Residui passivi al 1/1/2023 (RS)	Pagamenti cin conto residui (PR)	Riaccertamento residui (R)	Eliminazione per perenzione (P)	Residui passivi da esercizi precedenti (EP=RS-PR+R-P)
PROGRAMMA		Previsioni definitive di competenza (CP)	Pagamenti cin conto competenza (PC)	Impegni (I)	Economie di competenza (ECP=CP-I-FPV)	Residui passivi da esercizio di competenza (EC=I-PC)
TITOLO		Previsioni definitive di cassa (CS)	Totale pagamenti (TP=PR+PC)	Fondo pluriennale vincolato (FPV)		Totale residui passivi da riportare (TR=EP+EC)

TOTALE MISSIONE 12 - DIRITTI SOCIALI, POLITICHE SOCIALI E FAMIGLIA	RS	1.608,40	PR	101,87	R	0,00	P	0,00	EP	1.506,53
	CP	20.846,78	PC	7.179,19	I	19.573,78	ECP	1.273,00	EC	12.394,59
	CS	22.455,18	TP	7.281,06	FPV	0,00			TR	13.901,12

MISSIONE	DENOMINAZIONE	Residui passivi al 1/1/2023 (RS)	Pagamenti cin conto residui (PR)	Riaccertamento residui (R)	Eliminazione per perenzione (P)	Residui passivi da esercizi precedenti (EP=RS-PR+R-P)
PROGRAMMA		Previsioni definitive di competenza (CP)	Pagamenti cin conto competenza (PC)	Impegni (I)	Economie di competenza (ECP=CP-I-FPV)	Residui passivi da esercizio di competenza (EC=I-PC)
TITOLO		Previsioni definitive di cassa (CS)	Totale pagamenti (TP=PR+PC)	Fondo pluriennale vincolato (FPV)		Totale residui passivi da riportare (TR=EP+EC)

MISSIONE 14 - MISSIONE 14 - SVILUPPO ECONOMICO E COMPETITIVITÀ

PROGRAMMA 1 - PROGRAMMA 1 - INDUSTRIA PMI E ARTIGIANATO

TITOLO 1 - SPESE CORRENTI	RS	12.687,00	PR	0,00	R	0,00	P	0,00	EP	12.687,00
	CP	0,00	PC	0,00	I	0,00	ECP	0,00	EC	0,00
	CS	12.687,00	TP	0,00	FPV	0,00			TR	12.687,00
TOTALE PROGRAMMA 1 - INDUSTRIA PMI E ARTIGIANATO	RS	12.687,00	PR	0,00	R	0,00	P	0,00	EP	12.687,00
	CP	0,00	PC	0,00	I	0,00	ECP	0,00	EC	0,00
	CS	12.687,00	TP	0,00	FPV	0,00			TR	12.687,00
TOTALE MISSIONE 14 - SVILUPPO ECONOMICO E COMPETITIVITÀ	RS	12.687,00	PR	0,00	R	0,00	p	0,00	EP	12.687,00
	CP	0,00	PC	0,00	I	0,00	ECP	0,00	EC	0,00
	CS	12.687,00	TP	0,00	FPV	0,00			TR	12.687,00

MISSIONE	DENOMINAZIONE	Residui passivi al 1/1/2023 (RS)	Pagamenti cin conto residui (PR)	Riaccertamento residui (R)	Eliminazione per perenzione (P)	Residui passivi da esercizi precedenti (EP=RS-PR+R-P)
PROGRAMMA		Previsioni definitive di competenza (CP)	Pagamenti cin conto competenza (PC)	Impegni (I)	Economie di competenza (ECP=CP-I-FPV)	Residui passivi da esercizio di competenza (EC=I-PC)
TITOLO		Previsioni definitive di cassa (CS)	Totale pagamenti (TP=PR+PC)	Fondo pluriennale vincolato (FPV)		Totale residui passivi da riportare (TR=EP+EC)

MISSIONE 17 - MISSIONE 17 - ENERGIA E DIVERSIFICAZIONE DELLE FONTI ENERGETICHE

PROGRAMMA 1 - PROGRAMMA 1 - FONTI ENERGETICHE

TITOLO 2 - SPESE IN CONTO CAPITALE	RS	50.000,00	PR	0,00	R	0,00	P	0,00	EP	50.000,00
	CP	0,00	PC	0,00	I	0,00	ECP	0,00	EC	0,00
	CS	50.000,00	TP	0,00	FPV	0,00			TR	50.000,00
TOTALE PROGRAMMA 1 - FONTI ENERGETICHE	RS	50.000,00	PR	0,00	R	0,00	P	0,00	EP	50.000,00
	CP	0,00	PC	0,00	I	0,00	ECP	0,00	EC	0,00
	CS	50.000,00	TP	0,00	FPV	0,00			TR	50.000,00
TOTALE MISSIONE 17 - ENERGIA E DIVERSIFICAZIONE DELLE FONTI ENERGETICHE	RS	50.000,00	PR	0,00	R	0,00	p	0,00	EP	50.000,00
	CP	0,00	PC	0,00	I	0,00	ECP	0,00	EC	0,00
	CS	50.000,00	TP	0,00	FPV	0,00			TR	50.000,00

MISSIONE	DENOMINAZIONE	Residui passivi al 1/1/2023 (RS)	Pagamenti cin conto residui (PR)	Riaccertamento residui (R)	Eliminazione per perenzione (P)	Residui passivi da esercizi precedenti (EP=RS-PR+R-P)
PROGRAMMA		Previsioni definitive di competenza (CP)	Pagamenti cin conto competenza (PC)	Impegni (I)	Economie di competenza (ECP=CP-I-FPV)	Residui passivi da esercizio di competenza (EC=I-PC)
TITOLO		Previsioni definitive di cassa (CS)	Totale pagamenti (TP=PR+PC)	Fondo pluriennale vincolato (FPV)		Totale residui passivi da riportare (TR=EP+EC)

MISSIONE 18 - MISSIONE 18 - RELAZIONI CON LE ALTRE AUTONOMIE TERRITORIALI E LOCALI

PROGRAMMA 1 - PROGRAMMA 1 - RELAZIONI FINANZIARIE CON LE ALTRE AUTONOMIE TERRITORIALI

TITOLO 1 - SPESE CORRENTI	RS	319,79	PR	115,47	R	0,00	P	0,00	EP	204,32
	CP	8.541,00	PC	8.541,00	I	8.541,00	ECP	0,00	EC	0,00
	CS	8.860,79	TP	8.656,47	FPV	0,00			TR	204,32
TOTALE PROGRAMMA 1 - RELAZIONI FINANZIARIE CON LE ALTRE AUTONOMIE TERRITORIALI	RS	319,79	PR	115,47	R	0,00	P	0,00	EP	204,32
	CP	8.541,00	PC	8.541,00	I	8.541,00	ECP	0,00	EC	0,00
	CS	8.860,79	TP	8.656,47	FPV	0,00			TR	204,32
TOTALE MISSIONE 18 - RELAZIONI CON LE ALTRE AUTONOMIE TERRITORIALI E LOCALI	RS	319,79	PR	115,47	R	0,00	p	0,00	EP	204,32
	CP	8.541,00	PC	8.541,00	I	8.541,00	ECP	0,00	EC	0,00
	CS	8.860,79	TP	8.656,47	FPV	0,00			TR	204,32

MISSIONE	DENOMINAZIONE	Residui passivi al 1/1/2023 (RS)	Pagamenti cin conto residui (PR)	Riaccertamento residui (R)	Eliminazione per perenzione (P)	Residui passivi da esercizi precedenti (EP=RS-PR+R-P)
PROGRAMMA		Previsioni definitive di competenza (CP)	Pagamenti cin conto competenza (PC)	Impegni (I)	Economie di competenza (ECP=CP-I-FPV)	Residui passivi da esercizio di competenza (EC=I-PC)
TITOLO		Previsioni definitive di cassa (CS)	Totale pagamenti (TP=PR+PC)	Fondo pluriennale vincolato (FPV)		Totale residui passivi da riportare (TR=EP+EC)

MISSIONE 20 - MISSIONE 20 - FONDI E ACCANTONAMENTI

PROGRAMMA 1 - PROGRAMMA 1 - FONDO DI RISERVA

TITOLO 1 - SPESE CORRENTI	RS	0,00	PR	0,00	R	0,00	P	0,00	EP	0,00
	CP	1.200,00	PC	0,00	I	0,00	ECP	1.200,00	EC	0,00
	CS	5.000,00	TP	0,00	FPV	0,00			TR	0,00
TOTALE PROGRAMMA 1 - FONDO DI RISERVA	RS	0,00	PR	0,00	R	0,00	P	0,00	EP	0,00
	CP	1.200,00	PC	0,00	I	0,00	ECP	1.200,00	EC	0,00
	CS	5.000,00	TP	0,00	FPV	0,00			TR	0,00

PROGRAMMA 2 - PROGRAMMA 2 - FONDO CREDITI DI DUBBIA ESIGIBILITÀ

TITOLO 1 - SPESE CORRENTI	RS	0,00	PR	0,00	R	0,00	P	0,00	EP	0,00
	CP	12.000,00	PC	0,00	I	0,00	ECP	12.000,00	EC	0,00
	CS	0,00	TP	0,00	FPV	0,00			TR	0,00
TOTALE PROGRAMMA 2 - FONDO CREDITI DI DUBBIA ESIGIBILITÀ	RS	0,00	PR	0,00	R	0,00	P	0,00	EP	0,00
	CP	12.000,00	PC	0,00	I	0,00	ECP	12.000,00	EC	0,00
	CS	0,00	TP	0,00	FPV	0,00			TR	0,00

TOTALE MISSIONE 20 - FONDI E ACCANTONAMENTI	RS	0,00	PR	0,00	R	0,00	P	0,00	EP	0,00
	CP	13.200,00	PC	0,00	I	0,00	ECP	13.200,00	EC	0,00
	CS	5.000,00	TP	0,00	FPV	0,00			TR	0,00

MISSIONE	DENOMINAZIONE	Residui passivi al 1/1/2023 (RS)	Pagamenti cin conto residui (PR)	Riaccertamento residui (R)	Eliminazione per perenzione (P)	Residui passivi da esercizi precedenti (EP=RS-PR+R-P)
PROGRAMMA		Previsioni definitive di competenza (CP)	Pagamenti cin conto competenza (PC)	Impegni (I)	Economie di competenza (ECP=CP-I-FPV)	Residui passivi da esercizio di competenza (EC=I-PC)
TITOLO		Previsioni definitive di cassa (CS)	Totale pagamenti (TP=PR+PC)	Fondo pluriennale vincolato (FPV)		Totale residui passivi da riportare (TR=EP+EC)

MISSIONE 50 - MISSIONE 50 - DEBITO PUBBLICO

PROGRAMMA 2 - PROGRAMMA 2 - QUOTA CAPITALE AMMORTAMENTO MUTUI E PRESTITI OBBLIGAZIONARI

TITOLO 4 - RIMBORSO PRESTITI	RS	0,00	PR	0,00	R	0,00	P	0,00	EP	0,00
	CP	5.150,00	PC	5.050,00	I	5.050,00	ECP	100,00	EC	0,00
	CS	5.150,00	TP	5.050,00	FPV	0,00			TR	0,00
TOTALE PROGRAMMA 2 - QUOTA CAPITALE AMMORTAMENTO MUTUI E PRESTITI OBBLIGAZIONARI	RS	0,00	PR	0,00	R	0,00	P	0,00	EP	0,00
	CP	5.150,00	PC	5.050,00	I	5.050,00	ECP	100,00	EC	0,00
	CS	5.150,00	TP	5.050,00	FPV	0,00			TR	0,00
TOTALE MISSIONE 50 - DEBITO PUBBLICO	RS	0,00	PR	0,00	R	0,00	p	0,00	EP	0,00
	CP	5.150,00	PC	5.050,00	I	5.050,00	ECP	100,00	EC	0,00
	CS	5.150,00	TP	5.050,00	FPV	0,00			TR	0,00

MISSIONE	DENOMINAZIONE	Residui passivi al 1/1/2023 (RS)	Pagamenti cin conto residui (PR)	Riaccertamento residui (R)	Eliminazione per perenzione (P)	Residui passivi da esercizi precedenti (EP=RS-PR+R-P)
PROGRAMMA		Previsioni definitive di competenza (CP)	Pagamenti cin conto competenza (PC)	Impegni (I)	Economie di competenza (ECP=CP-I-FPV)	Residui passivi da esercizio di competenza (EC=I-PC)
TITOLO		Previsioni definitive di cassa (CS)	Totale pagamenti (TP=PR+PC)	Fondo pluriennale vincolato (FPV)		Totale residui passivi da riportare (TR=EP+EC)

MISSIONE 60 - MISSIONE 60 - ANTICIPAZIONI FINANZIARIE

PROGRAMMA 1 - PROGRAMMA 1 - RESTITUZIONE ANTICIPAZIONE DI TESORERIA

TITOLO 5 - CHIUSURA ANTICIPAZIONI RICEVUTE DA ISTITUTO TESORIERE/CASSIERE	RS	0,00	PR	0,00	R	0,00	P	0,00	EP	0,00
	CP	200.000,00	PC	0,00	I	0,00	ECP	200.000,00	EC	0,00
	CS	200.000,00	TP	0,00	FPV	0,00			TR	0,00
TOTALE PROGRAMMA 1 - RESTITUZIONE ANTICIPAZIONE DI TESORERIA	RS	0,00	PR	0,00	R	0,00	P	0,00	EP	0,00
	CP	200.000,00	PC	0,00	I	0,00	ECP	200.000,00	EC	0,00
	CS	200.000,00	TP	0,00	FPV	0,00			TR	0,00
TOTALE MISSIONE 60 - ANTICIPAZIONI FINANZIARIE	RS	0,00	PR	0,00	R	0,00	p	0,00	EP	0,00
	CP	200.000,00	PC	0,00	I	0,00	ECP	200.000,00	EC	0,00
	CS	200.000,00	TP	0,00	FPV	0,00			TR	0,00

MISSIONE	DENOMINAZIONE	Residui passivi al 1/1/2023 (RS)	Pagamenti cin conto residui (PR)	Riaccertamento residui (R)	Eliminazione per perenzione (P)	Residui passivi da esercizi precedenti (EP=RS-PR+R-P)
PROGRAMMA		Previsioni definitive di competenza (CP)	Pagamenti cin conto competenza (PC)	Impegni (I)	Economie di competenza (ECP=CP-I-FPV)	Residui passivi da esercizio di competenza (EC=I-PC)
TITOLO		Previsioni definitive di cassa (CS)	Totale pagamenti (TP=PR+PC)	Fondo pluriennale vincolato (FPV)		Totale residui passivi da riportare (TR=EP+EC)

MISSIONE 99 - MISSIONE 99 - SERVIZI PER CONTO TERZI

PROGRAMMA 1 - PROGRAMMA 1 - SERVIZI PER CONTO TERZI E PARTITE DI GIRO

TITOLO 7 - USCITE PER CONTO TERZI E PARTITE DI GIRO	RS	11.038,00	PR	7.193,46	R	0,00	P	0,00	EP	3.844,54
	CP	127.825,00	PC	65.776,47	I	68.264,54	ECP	59.560,46	EC	2.488,07
	CS	138.863,00	TP	72.969,93	FPV	0,00			TR	6.332,61
TOTALE PROGRAMMA 1 - SERVIZI PER CONTO TERZI E PARTITE DI GIRO	RS	11.038,00	PR	7.193,46	R	0,00	P	0,00	EP	3.844,54
	CP	127.825,00	PC	65.776,47	I	68.264,54	ECP	59.560,46	EC	2.488,07
	CS	138.863,00	TP	72.969,93	FPV	0,00			TR	6.332,61
TOTALE MISSIONE 99 - SERVIZI PER CONTO TERZI	RS	11.038,00	PR	7.193,46	R	0,00	p	0,00	EP	3.844,54
	CP	127.825,00	PC	65.776,47	I	68.264,54	ECP	59.560,46	EC	2.488,07
	CS	138.863,00	TP	72.969,93	FPV	0,00			TR	6.332,61

MISSIONE	DENOMINAZIONE	Residui passivi al 1/1/2023 (RS)	Pagamenti cin conto residui (PR)	Riaccertamento residui (R)	Eliminazione per perenzione (P)	Residui passivi da esercizi precedenti (EP=RS-PR+R-P)
PROGRAMMA		Previsioni definitive di competenza (CP)	Pagamenti cin conto competenza (PC)	Impegni (I)	Economie di competenza (ECP=CP-I-FPV)	Residui passivi da esercizio di competenza (EC=I-PC)
TITOLO		Previsioni definitive di cassa (CS)	Totale pagamenti (TP=PR+PC)	Fondo pluriennale vincolato (FPV)		Totale residui passivi da riportare (TR=EP+EC)

TOTALE TITOLI SPESA		RS	847.201,54	PR	237.059,46	R	-32.602,96	P	0,00	EP	577.539,12
		CP	1.482.397,16	PC	492.278,58	I	1.166.063,50	ECP	312.833,66	EC	673.784,92
		CS	2.317.898,70	TP	729.338,04	FPV	3.500,00			TR	1.251.324,04

TOTALE GENERALE SPESA		RS	847.201,54	PR	237.059,46	R	-32.602,96	P	0,00	EP	577.539,12
		CP	1.482.397,16	PC	492.278,58	I	1.166.063,50	ECP	312.833,66	EC	673.784,92
		CS	2.317.898,70	TP	729.338,04	FPV	3.500,00			TR	1.251.324,04

Comune di Irma

Conto del bilancio 2023

**RIEPILOGO GENERALE
DELLE
SPESE PER MISSIONI**

MISSIONE	DENOMINAZIONE	Residui passivi al 1/1/2023 (RS)	Pagamenti cin conto residui (PR)	Riaccertamento residui (R)	Eliminazione per perenzione (P)	Residui passivi da esercizi precedenti (EP=RS-PR+R-P)
PROGRAMMA		Previsioni definitive di competenza (CP)	Pagamenti cin conto competenza (PC)	Impegni (I)	Economie di competenza (ECP=CP-I-FPV)	Residui passivi da esercizio di competenza (EC=I-PC)
TITOLO		Previsioni definitive di cassa (CS)	Totale pagamenti (TP=PR+PC)	Fondo pluriennale vincolato (FPV)		Totale residui passivi da riportare (TR=EP+EC)
MISSIONE 1 - SERVIZI ISTITUZIONALI, GENERALI E DI GESTIONE	RS	183.106,04	PR 43.171,26	R -27.314,39	p 0,00	EP 112.620,39
	CP	362.403,73	PC 230.173,53	I 336.980,84	ECP 21.922,89	EC 106.807,31
	CS	542.009,77	TP 273.344,79	FPV 3.500,00		TR 219.427,70
MISSIONE 4 - ISTRUZIONE E DIRITTO ALLO STUDIO	RS	5.500,85	PR 5.144,53	R -356,32	p 0,00	EP 0,00
	CP	10.000,00	PC 5.076,91	I 6.308,17	ECP 3.691,83	EC 1.231,26
	CS	15.500,85	TP 10.221,44	FPV 0,00		TR 1.231,26
MISSIONE 5 - TUTELA E VALORIZZAZIONE DEI BENI E ATTIVITÀ CULTURALI	RS	234.816,18	PR 33.695,06	R 0,00	p 0,00	EP 201.121,12
	CP	40.000,00	PC 4.733,75	I 37.733,75	ECP 2.266,25	EC 33.000,00
	CS	274.816,18	TP 38.428,81	FPV 0,00		TR 234.121,12
MISSIONE 6 - POLITICHE GIOVANILI, SPORT E TEMPO LIBERO	RS	31.979,39	PR 31.376,01	R -603,38	p 0,00	EP 0,00
	CP	0,00	PC 0,00	I 0,00	ECP 0,00	EC 0,00
	CS	31.979,39	TP 31.376,01	FPV 0,00		TR 0,00
MISSIONE 7 - TURISMO	RS	0,00	PR 0,00	R 0,00	p 0,00	EP 0,00
	CP	1.000,00	PC 0,00	I 0,00	ECP 1.000,00	EC 0,00
	CS	1.000,00	TP 0,00	FPV 0,00		TR 0,00
MISSIONE 8 - ASSETTO DEL TERRITORIO ED EDILIZIA ABITATIVA	RS	32.935,54	PR 1.945,62	R -29,68	p 0,00	EP 30.960,24
	CP	1.300,00	PC 1.164,46	I 1.300,00	ECP 0,00	EC 135,54
	CS	34.235,54	TP 3.110,08	FPV 0,00		TR 31.095,78
MISSIONE 9 - SVILUPPO SOSTENIBILE E TUTELA DEL TERRITORIO E DELL'AMBIENTE	RS	101.786,33	PR 21.690,56	R -4.299,17	p 0,00	EP 75.796,60
	CP	260.260,24	PC 101.051,50	I 256.979,39	ECP 3.280,85	EC 155.927,89
	CS	362.046,57	TP 122.742,06	FPV 0,00		TR 231.724,49
MISSIONE 10 - TRASPORTI E DIRITTO ALLA MOBILITÀ	RS	134.424,02	PR 92.625,62	R -0,02	p 0,00	EP 41.798,38
	CP	431.870,41	PC 63.531,77	I 425.332,03	ECP 6.538,38	EC 361.800,26
	CS	566.294,43	TP 156.157,39	FPV 0,00		TR 403.598,64
MISSIONE 11 - SOCCORSO CIVILE	RS	47.000,00	PR 0,00	R 0,00	p 0,00	EP 47.000,00
	CP	0,00	PC 0,00	I 0,00	ECP 0,00	EC 0,00
	CS	47.000,00	TP 0,00	FPV 0,00		TR 47.000,00

MISSIONE	DENOMINAZIONE	Residui passivi al 1/1/2023 (RS)	Pagamenti cin conto residui (PR)	Riaccertamento residui (R)	Eliminazione per perenzione (P)	Residui passivi da esercizi precedenti (EP=RS-PR+R-P)
PROGRAMMA		Previsioni definitive di competenza (CP)	Pagamenti cin conto competenza (PC)	Impegni (I)	Economie di competenza (ECP=CP-I-FPV)	Residui passivi da esercizio di competenza (EC=I-PC)
TITOLO		Previsioni definitive di cassa (CS)	Totale pagamenti (TP=PR+PC)	Fondo pluriennale vincolato (FPV)		Totale residui passivi da riportare (TR=EP+EC)
MISSIONE 12 - DIRITTI SOCIALI, POLITICHE SOCIALI E FAMIGLIA	RS	1.608,40	101,87	R	0,00	EP 1.506,53
	CP	20.846,78	7.179,19	I	19.573,78	ECP 1.273,00 EC 12.394,59
	CS	22.455,18	7.281,06	FPV	0,00	TR 13.901,12
MISSIONE 14 - SVILUPPO ECONOMICO E COMPETITIVITÀ	RS	12.687,00	0,00	R	0,00	EP 12.687,00
	CP	0,00	0,00	I	0,00	ECP 0,00 EC 0,00
	CS	12.687,00	0,00	FPV	0,00	TR 12.687,00
MISSIONE 17 - ENERGIA E DIVERSIFICAZIONE DELLE FONTI ENERGETICHE	RS	50.000,00	0,00	R	0,00	EP 50.000,00
	CP	0,00	0,00	I	0,00	ECP 0,00 EC 0,00
	CS	50.000,00	0,00	FPV	0,00	TR 50.000,00
MISSIONE 18 - RELAZIONI CON LE ALTRE AUTONOMIE TERRITORIALI E LOCALI	RS	319,79	115,47	R	0,00	EP 204,32
	CP	8.541,00	8.541,00	I	8.541,00	ECP 0,00 EC 0,00
	CS	8.860,79	8.656,47	FPV	0,00	TR 204,32
MISSIONE 20 - FONDI E ACCANTONAMENTI	RS	0,00	0,00	R	0,00	EP 0,00
	CP	13.200,00	0,00	I	0,00	ECP 13.200,00 EC 0,00
	CS	5.000,00	0,00	FPV	0,00	TR 0,00
MISSIONE 50 - DEBITO PUBBLICO	RS	0,00	0,00	R	0,00	EP 0,00
	CP	5.150,00	5.050,00	I	5.050,00	ECP 100,00 EC 0,00
	CS	5.150,00	5.050,00	FPV	0,00	TR 0,00
MISSIONE 60 - ANTICIPAZIONI FINANZIARIE	RS	0,00	0,00	R	0,00	EP 0,00
	CP	200.000,00	0,00	I	0,00	ECP 200.000,00 EC 0,00
	CS	200.000,00	0,00	FPV	0,00	TR 0,00
MISSIONE 99 - SERVIZI PER CONTO TERZI	RS	11.038,00	7.193,46	R	0,00	EP 3.844,54
	CP	127.825,00	65.776,47	I	68.264,54	ECP 59.560,46 EC 2.488,07
	CS	138.863,00	72.969,93	FPV	0,00	TR 6.332,61
TOTALE TITOLI SPESA	RS	847.201,54	237.059,46	R	-32.602,96	EP 577.539,12
	CP	1.482.397,16	492.278,58	I	1.166.063,50	ECP 312.833,66 EC 673.784,92
	CS	2.317.898,70	729.338,04	FPV	3.500,00	TR 1.251.324,04

MISSIONE	DENOMINAZIONE	Residui passivi al 1/1/2023 (RS)	Pagamenti cin conto residui (PR)	Riaccertamento residui (R)	Eliminazione per perenzione (P)	Residui passivi da esercizi precedenti (EP=RS-PR+R-P)
PROGRAMMA		Previsioni definitive di competenza (CP)	Pagamenti cin conto competenza (PC)	Impegni (I)	Economie di competenza (ECP=CP-I-FPV)	Residui passivi da esercizio di competenza (EC=I-PC)
TITOLO		Previsioni definitive di cassa (CS)	Totale pagamenti (TP=PR+PC)	Fondo pluriennale vincolato (FPV)		Totale residui passivi da riportare (TR=EP+EC)

TOTALE GENERALE SPESA	RS	847.201,54	PR	237.059,46	R	-32.602,96	P	0,00	EP	577.539,12
	CP	1.482.397,16	PC	492.278,58	I	1.166.063,50	ECP	312.833,66	EC	673.784,92
	CS	2.317.898,70	TP	729.338,04	FPV	3.500,00			TR	1.251.324,04

Comune di Irma

Conto del bilancio 2023

Riepilogo generale delle spese

MISSIONE	DENOMINAZIONE	Residui passivi al 1/1/2023 (RS)	Pagamenti cin conto residui (PR)	Riaccertamento residui (R)	Eliminazione per perenzione (P)	Residui passivi da esercizi precedenti (EP=RS-PR+R-P)				
PROGRAMMA		Previsioni definitive di competenza (CP)	Pagamenti cin conto competenza (PC)	Impegni (I)	Economie di competenza (ECP=CP-I-FPV)	Residui passivi da esercizio di competenza (EC=I-PC)				
TITOLO		Previsioni definitive di cassa (CS)	Totale pagamenti (TP=PR+PC)	Fondo pluriennale vincolato (FPV)		Totale residui passivi da riportare (TR=EP+EC)				
TITOLO 1 - SPESE CORRENTI	RS	175.257,15	PR	30.237,84	R	-31.998,59	P	0,00	EP	113.020,72
	CP	314.628,99	PC	209.379,90	I	269.364,94	ECP	41.764,05	EC	59.985,04
	CS	478.186,14	TP	239.617,74	FPV	3.500,00			TR	173.005,76
TITOLO 2 - SPESE IN CONTO CAPITALE	RS	660.906,39	PR	199.628,16	R	-604,37	P	0,00	EP	460.673,86
	CP	834.793,17	PC	212.072,21	I	823.384,02	ECP	11.409,15	EC	611.311,81
	CS	1.495.699,56	TP	411.700,37	FPV	0,00			TR	1.071.985,67
TITOLO 4 - RIMBORSO PRESTITI	RS	0,00	PR	0,00	R	0,00	P	0,00	EP	0,00
	CP	5.150,00	PC	5.050,00	I	5.050,00	ECP	100,00	EC	0,00
	CS	5.150,00	TP	5.050,00	FPV	0,00			TR	0,00
TITOLO 5 - CHIUSURA ANTICIPAZIONI RICEVUTE DA ISTITUTO TESORIERE/CASSIERE	RS	0,00	PR	0,00	R	0,00	P	0,00	EP	0,00
	CP	200.000,00	PC	0,00	I	0,00	ECP	200.000,00	EC	0,00
	CS	200.000,00	TP	0,00	FPV	0,00			TR	0,00
TITOLO 7 - USCITE PER CONTO TERZI E PARTITE DI GIRO	RS	11.038,00	PR	7.193,46	R	0,00	P	0,00	EP	3.844,54
	CP	127.825,00	PC	65.776,47	I	68.264,54	ECP	59.560,46	EC	2.488,07
	CS	138.863,00	TP	72.969,93	FPV	0,00			TR	6.332,61
TOTALE TITOLI SPESA	RS	847.201,54	PR	237.059,46	R	-32.602,96	P	0,00	EP	577.539,12
	CP	1.482.397,16	PC	492.278,58	I	1.166.063,50	ECP	312.833,66	EC	673.784,92
	CS	2.317.898,70	TP	729.338,04	FPV	3.500,00			TR	1.251.324,04
TOTALE GENERALE SPESA	RS	847.201,54	PR	237.059,46	R	-32.602,96	P	0,00	EP	577.539,12
	CP	1.482.397,16	PC	492.278,58	I	1.166.063,50	ECP	312.833,66	EC	673.784,92
	CS	2.317.898,70	TP	729.338,04	FPV	3.500,00			TR	1.251.324,04

QUADRO GENERALE RIASSUNTIVO

ENTRATE	ACCERTAMENTI	INCASSI	SPESE	IMPEGNI	PAGAMENTI
Fondo di cassa all'inizio dell'esercizio		363.755,29			
Utilizzo avanzo di amministrazione ⁽¹⁾	50.147,11		Disavanzo di amministrazione ⁽³⁾	0,00	
<i>di cui Utilizzo Fondo anticipazioni di liquidità</i>	<i>0,00</i>		Disavanzo derivante da debito autorizzato e non contratto ripianato con accensione di prestiti ⁽⁴⁾	0,00	
Fondo pluriennale vincolato di parte corrente ⁽²⁾	0,00				
Fondo pluriennale vincolato in c/capitale ⁽²⁾	104.835,26				
<i>di cui Fondo pluriennale vincolato c/capitale finanziato da debito</i>	<i>0,00</i>				
Fondo pluriennale vincolato per incremento di attività finanziarie ⁽²⁾	0,00				
Titolo 1 - Entrate correnti di natura tributaria, contributiva e perequativa	105.798,32	107.941,52	Titolo 1 - Spese correnti	269.364,94	239.617,74
			<i>Fondo pluriennale vincolato di parte corrente ⁽⁵⁾</i>	<i>3.500,00</i>	
Titolo 2 - Trasferimenti correnti	39.907,55	32.080,83			
Titolo 3 - Entrate extratributarie	127.081,96	112.641,21	Titolo 2 - Spese in conto capitale	823.384,02	411.700,37
Titolo 4 - Entrate in conto capitale	674.810,80	336.170,05	<i>Fondo pluriennale vincolato in c/capitale ⁽⁵⁾</i>	<i>0,00</i>	
			<i>di cui Fondo pluriennale vincolato in c/capitale finanziato da debito</i>	<i>0,00</i>	
Titolo 5 - Entrate da riduzione di attività finanziarie	0,00	0,00	Titolo 3 - Spese per incremento di attività finanziarie	0,00	0,00
			<i>Fondo pluriennale vincolato per attività finanziarie ⁽⁵⁾</i>	<i>0,00</i>	
TOTALE ENTRATE FINALI	947.598,63	588.833,61	TOTALE SPESE FINALI	1.096.248,96	651.318,11
Titolo 6 - Accensione di prestiti	0,00	0,00	Titolo 4 - Rimborso di prestiti	5.050,00	5.050,00
			<i>Fondo anticipazioni di liquidità ⁽⁶⁾</i>	<i>0,00</i>	
Titolo 7 - Anticipazioni da istituto tesoriere/cassiere	0,00	0,00	Titolo 5 - Chiusura Anticipazioni da istituto tesoriere/cassiere	0,00	0,00
Titolo 9 - Entrate per conto di terzi e partite di giro	68.264,54	68.264,54	Titolo 7 - Spese per conto terzi e partite di giro	68.264,54	72.969,93
TOTALE ENTRATE DELL'ESERCIZIO	1.015.863,17	657.098,15	TOTALE SPESE DELL'ESERCIZIO	1.169.563,50	729.338,04
TOTALE COMPLESSIVO ENTRATE	1.170.845,54	1.020.853,44	TOTALE COMPLESSIVO SPESE	1.169.563,50	729.338,04
<i>DISAVANZO DI COMPETENZA</i>	<i>0,00</i>		<i>AVANZO DI COMPETENZA / FONDO DI CASSA</i>	<i>1.282,04</i>	<i>291.515,40</i>
<i>di cui Disavanzo di competenza da debito autorizzato e non contratto (DANC) ⁽⁷⁾</i>	<i>0,00</i>				
TOTALE A PAREGGIO	1.170.845,54	1.020.853,44	TOTALE A PAREGGIO	1.170.845,54	1.020.853,44

QUADRO GENERALE RIASSUNTIVO

(1) Per "Utilizzo avanzo" si intende l'avanzo applicato al bilancio: indicare l'importo dello stanziamento definitivo di bilancio.

(2) Indicare l'importo iscritto in entrata del conto del bilancio alla corrispondente voce riguardante il FPV.

(3) Corrisponde alla prima voce del conto del bilancio spese. Non comprende il disavanzo da debito non contratto delle Regioni e delle Province autonome.

(4) Inserire solo l'importo del disavanzo da debito autorizzato e non contratto ripianato nel corso dell'esercizio attraverso l'accensione dei prestiti.

(5) Indicare la somma degli stanziamenti riguardanti il corrispondente fondo pluriennale vincolato di spesa iscritti nel conto del bilancio (FPV corrente, FPV c/capitale o FPV per partite finanziarie).

(6) Indicare l'importo dello stanziamento definitivo di bilancio. **Gli enti locali iscrivono il FAL in spesa solo nel caso di concessione di nuove anticipazioni di liquidità.**

(7) Solo per le regioni: i saldi di competenza negativi determinati da impegni per investimenti a fronte di "debito autorizzato e non contratto" (DANC) non rilevano ai fini dell'equilibrio di bilancio di cui all'articolo 1, comma 821 della legge n. 145 del 2018. In particolare, il saldo di competenza negativo Equilibrio complessivo da DANC non determina la formazione o il peggioramento del disavanzo di amministrazione da DANC se è compensato dal risultato positivo della gestione dei residui o dell'utilizzo "di fatto" del risultato di amministrazione libero non applicato in bilancio.

(8) Inserire il totale della colonna c) dell'allegato a/1 "Elenco analitico delle risorse accantonate nel risultato di amministrazione" al netto dell'accantonamento al Fondo anticipazioni di liquidità, già considerato ai fini della determinazione dell'avanzo/disavanzo di competenza.

(9) Inserire l'importo della prima colonna della riga n) dell'allegato a/2 "Elenco analitico delle risorse vincolate nel risultato di amministrazione".

(10) Inserire il totale della colonna d) dell'allegato a/1 "Elenco analitico delle risorse accantonate nel risultato di amministrazione".

GESTIONE DEL BILANCIO	
a) Avanzo di competenza (+) / Disavanzo di competenza (-)	1.282,04
b) Risorse accantonate stanziati nel bilancio dell'esercizio 2023 (+) (8)	0,00
c) Risorse vincolate nel bilancio (+) ⁽⁹⁾	0,00
d) Equilibrio di bilancio (d=a-b-c)	1.282,04
<i>di cui Equilibrio di bilancio negativo determinato da debito autorizzato e non contratto (DANC) ⁽⁷⁾</i>	<i>0,00</i>
GESTIONE DEGLI ACCANTONAMENTI IN SEDE DI RENDICONTO	
d) Equilibrio di bilancio (+)/(-)	1.282,04
e) Variazione accantonamenti effettuata in sede di rendiconto (+)/(-) ⁽¹⁰⁾	-11.595,30
f) Equilibrio complessivo (f=d-e)	12.877,34
<i>di cui Equilibrio complessivo negativo da DANC che non peggiora il disavanzo di amministrazione ⁽⁷⁾</i>	<i>0,00</i>
<i>di cui Equilibrio complessivo negativo da DANC che peggiora il disavanzo di amministrazione</i>	<i>0,00</i>

(*)

(*)

VERIFICA EQUILIBRI

EQUILIBRIO ECONOMICO-FINANZIARIO	COMPETENZA (ACCERTAMENTI E IMPEGNI IMPUTATI ALL'ESERCIZIO)
A) Fondo pluriennale vincolato per spese correnti iscritto in entrata	(+) 0,00
AA) Recupero disavanzo di amministrazione esercizio precedente	(-) 0,00
Q1) Fondo pluriennale vincolato per spese Titolo 2.04 Altri trasferimenti in conto capitale iscritto in entrata	(+) 0,00
B) Entrate Titoli 1.00 - 2.00 - 3.00	(+) 272.787,83
- di cui per estinzione anticipata di prestiti	0,00
C) Entrate Titolo 4.02.06 - Contributi agli investimenti direttamente destinati al rimborso dei prestiti da amministrazioni pubbliche	(+) 0,00
D) Spese Titolo 1.00 - Spese correnti	(-) 269.364,94
- di cui spese correnti non ricorrenti finanziate con utilizzo del risultato di amministrazione	0,00
D1) Fondo pluriennale vincolato di parte corrente (di spesa)	(-) 3.500,00
E) Spese Titolo 2.04 - Altri trasferimenti in conto capitale	(-) 83.790,52
E1) Fondo pluriennale vincolato di spesa - Titolo 2.04 Altri trasferimenti in conto capitale	(-) 0,00
F1) Spese Titolo 4.00 - Quote di capitale amm.to dei mutui e prestiti obbligazionari	(-) 5.050,00
- di cui per estinzione anticipata di prestiti	0,00
F2) Fondo anticipazioni di liquidità	(-) 0,00
G) SOMMA FINALE (G=A-AA+Q1+B+C-D-D1-E-E1-F1-F2)	-88.917,63
ALTRE POSTE DIFFERENZIALI, PER ECCEZIONI PREVISTE DA NORME DI LEGGE E DAI PRINCIPI CONTABILI, CHE HANNO EFFETTO SULL'EQUILIBRIO EX ARTICOLO 162, COMMA 6, DEL TESTO UNICO DELLE LEGGI SULL'ORDINAMENTO DEGLI ENTI LOCALI	
H) Utilizzo avanzo di amministrazione per spese correnti e per rimborso prestiti	(+) 0,00
- di cui per estinzione anticipata di prestiti	0,00
I) Entrate di parte capitale destinate a spese correnti in base a specifiche disposizioni di legge o dei principi contabili	(+) 0,00
- di cui per estinzione anticipata di prestiti	0,00
L) Entrate di parte corrente destinate a spese di investimento in base a specifiche disposizioni di legge o dei principi contabili	(-) 0,00
M) Entrate da accensione di prestiti destinate a estinzione anticipata dei prestiti	(+) 0,00
O1) RISULTATO DI COMPETENZA DI PARTE CORRENTE (O1=G+H+I-L+M)	-88.917,63
- Risorse accantonate di parte corrente stanziare nel bilancio dell'esercizio 2023	0,00
- Risorse vincolate di parte corrente nel bilancio	0,00

VERIFICA EQUILIBRI

EQUILIBRIO ECONOMICO-FINANZIARIO	COMPETENZA (ACCERTAMENTI E IMPEGNI IMPUTATI ALL'ESERCIZIO)
O2) EQUILIBRIO DI BILANCIO DI PARTE CORRENTE (*)	-88.917,63
- Variazione accantonamenti di parte corrente effettuata in sede di rendiconto (+)/(-)	-12.095,30
O3) EQUILIBRIO COMPLESSIVO DI PARTE CORRENTE (*)	-76.822,33
P) Utilizzo avanzo di amministrazione per spese di investimento	(+) 50.147,11
Q) Fondo pluriennale vincolato per spese in conto capitale iscritto in entrata	(+) 104.835,26
Q1) Fondo pluriennale vincolato per spese Titolo 2.04 Altri trasferimenti in conto capitale iscritto in entrata	(-) 0,00
J2) Fondo pluriennale vincolato per spese Titolo 3.01 Acquisizioni di attività finanziarie iscritto in entrata	(+) 0,00
R) Entrate Titoli 4.00-5.00-6.00	(+) 674.810,80
C) Entrate Titolo 4.02.06 - Contributi agli investimenti direttamente destinati al rimborso dei prestiti da amministrazioni pubbliche	(-) 0,00
I) Entrate di parte capitale destinate a spese correnti in base a specifiche disposizioni di legge o dei principi contabili	(-) 0,00
S1) Entrate Titolo 5.02 per Riscossione crediti di breve termine	(-) 0,00
S2) Entrate Titolo 5.03 per Riscossione crediti di medio-lungo termine	(-) 0,00
T) Entrate Titolo 5.04 relative a Altre entrate per riduzione di attività finanziarie	(-) 0,00
L) Entrate di parte corrente destinate a spese di investimento in base a specifiche disposizioni di legge o dei principi contabili	(+) 0,00
M) Entrate da accensione di prestiti destinate a estinzione anticipata dei prestiti	(-) 0,00
U) Spese Titolo 2.00 - Spese in conto capitale	(-) 823.384,02
U1) Fondo pluriennale vincolato in c/capitale (di spesa)	(-) 0,00
V) Spese Titolo 3.01 per Acquisizioni di attività finanziarie	(-) 0,00
Y2) Fondo pluriennale vincolato per spese Titolo 3.01 Acquisizioni di partecipazioni finanziarie iscritto in spesa	(-) 0,00
E) Spese Titolo 2.04 - Altri trasferimenti in conto capitale	(+) 83.790,52
E1) Fondo pluriennale vincolato di spesa - Titolo 2.04 - Altri trasferimenti in conto capitale	(+) 0,00
Z1) RISULTATO DI COMPETENZA IN C/CAPITALE (Z1 = P+Q-Q1+J2+R-C-I-S1-S2-T+L-M-U-U1-U2-V-Y2+E+E1)	90.199,67
Z/1) Risorse accantonate in c/capitale stanziare nel bilancio dell'esercizio 2023	(-) 0,00
- Risorse vincolate in c/capitale nel bilancio	(-) 0,00
Z2) EQUILIBRIO DI BILANCIO IN C/CAPITALE (*)	90.199,67

VERIFICA EQUILIBRI

EQUILIBRIO ECONOMICO-FINANZIARIO	COMPETENZA (ACCERTAMENTI E IMPEGNI IMPUTATI ALL'ESERCIZIO)
- Variazione accantonamenti in c/capitale effettuata in sede di rendiconto (+)/(-)	(-) 500,00
Z3) EQUILIBRIO COMPLESSIVO IN C/CAPITALE (*)	89.699,67
J) Utilizzo risultato di amministrazione per l'incremento di attività finanziarie	(+)
J1) Fondo pluriennale vincolato per incremento di attività finanziarie iscritto in entrata	(+)
J2) Fondo pluriennale vincolato per spese Titolo 3.01 Acquisizioni di attività finanziarie iscritto in entrata	(-)
S1) Entrate Titolo 5.02 per Riscossione crediti di breve termine	(+)
S2) Entrate Titolo 5.03 per Riscossione crediti di medio-lungo termine	(+)
T) Entrate Titolo 5.04 relative a Altre entrate per riduzioni di attività finanziarie	(+)
X1) Spese Titolo 3.02 per Concessione crediti di breve termine	(-)
X2) Spese Titolo 3.03 per Concessione crediti di medio-lungo termine	(-)
Y) Spese Titolo 3.04 per Altre spese per incremento di attività finanziarie	(-)
Y1) Fondo pluriennale vincolato per incremento di attività finanziarie (di spesa)	(-)
Y2) Fondo pluriennale vincolato per spese Titolo 3.01 Acquisizioni di attività finanziarie iscritto in spesa	(+)
W1) RISULTATO DI COMPETENZA (W1 = O1+Z1+J+J1-J2+S1+S2+T-X1-X2-Y-Y1+Y2)	1.282,04
- Risorse accantonate stanziare nel bilancio dell'esercizio 2023	(-)
- Risorse vincolate nel bilancio	(-)
W2) EQUILIBRIO DI BILANCIO (*)	1.282,04
- Variazione accantonamenti effettuata in sede di rendiconto (+)/(-)	-11.595,30
W3) EQUILIBRIO COMPLESSIVO	12.877,34

VERIFICA EQUILIBRI

EQUILIBRIO ECONOMICO-FINANZIARIO	COMPETENZA (ACCERTAMENTI E IMPEGNI IMPUTATI ALL'ESERCIZIO)
----------------------------------	--

SALDO CORRENTE AI FINI DELLA COPERTURA DEGLI INVESTIMENTI PLURIENNALI:

O1) Risultato di competenza di parte corrente		-88.917,63
Utilizzo risultato di amministrazione per il finanziamento di spese correnti ricorrenti e per il rimborso dei prestiti al netto del Fondo anticipazione di liquidità	(-)	0,00
Entrate non ricorrenti che non hanno dato copertura a impegni	(-)	0,00
- Risorse accantonate di parte corrente stanziare nel bilancio dell'esercizio 2023 (1)	(-)	0,00
- Variazione accantonamenti di parte corrente effettuata in sede di rendiconto (+)/(-) ⁽²⁾	(-)	-12.095,30
- Risorse vincolate di parte corrente nel bilancio ⁽³⁾	(-)	0,00
Equilibrio di parte corrente ai fini della copertura degli investimenti pluriennali		-76.822,33

A) Indicare l'importo iscritto in entrata del conto del bilancio alla corrispondente voce riguardante il fondo pluriennale vincolato.

C) Si tratta delle entrate in conto capitale relative ai soli contributi agli investimenti destinati al rimborso prestiti corrispondenti alla voce del piano dei conti finanziario con codifica E.4.02.06.00.000.

D1) Indicare l'importo complessivo delle voci relative al corrispondente fondo pluriennale vincolato risultante in spesa del conto del bilancio.

E) Si tratta delle spese del titolo 2 per trasferimenti in conto capitale corrispondenti alla voce del piano dei conti finanziario con codifica U.2.04.00.00.000.

Q) Indicare l'importo iscritto in entrata del conto del bilancio alla corrispondente voce riguardante il fondo pluriennale vincolato.

S1) Si tratta delle entrate del titolo 5 limitatamente alle riscossione crediti di breve termine corrispondenti alla voce del piano dei conti finanziario con codifica E.5.02.00.00.000.

S2) Si tratta delle entrate del titolo 5 limitatamente alle riscossione crediti di medio-lungo termine corrispondenti alla voce del piano dei conti finanziario con codifica E.5.03.00.00.000.

T) Si tratta delle entrate del titolo 5 limitatamente alle altre entrate per riduzione di attività finanziarie corrispondenti alla voce del piano dei conti finanziario con codifica E.5.04.00.00.000.

U1) Indicare l'importo complessivo delle voci relative al corrispondente fondo pluriennale vincolato risultante in spesa del conto del bilancio.

X1) Si tratta delle spese del titolo 3 limitatamente alle concessione crediti di breve termine corrispondenti alla voce del piano dei conti finanziario con codifica U.3.02.00.00.000.

X2) Si tratta delle spese del titolo 3 limitatamente alle concessione crediti di medio-lungo termine corrispondenti alla voce del piano dei conti finanziario con codifica U.3.03.00.00.000.

Y) Si tratta delle spese del titolo 3 limitatamente alle altre spese per incremento di attività finanziarie corrispondenti alla voce del piano dei conti finanziario con codifica U.3.04.00.00.000.

(1) Inserire la quota corrente del totale della colonna c) dell'allegato A/1 "Elenco analitico delle risorse accantonate nel risultato di amministrazione"

(2) Inserire la quota corrente del 1 totale della colonna d) dell'allegato A/1 "Elenco analitico delle risorse accantonate nel risultato di amministrazione".

(3) Inserire l'importo della quota corrente della prima colonna della riga n) dell'allegato A/2 "Elenco analitico delle risorse vincolate nel risultato di amministrazione" al netto delle quote correnti vincolate al 31/12 finanziate dal risultato di amministrazione iniziale.

STATO PATRIMONIALE - ATTIVO

STATO PATRIMONIALE (ATTIVO)			2023	2022	rif. art.2424 CC	rif. DM 26/4/95
A) CREDITI vs.LO STATO ED ALTRE AMMINISTRAZIONI PUBBLICHE PER LA PARTECIPAZIONE AL FONDO DI DOTAZIONE			0,00	0,00	A	A
TOTALE CREDITI vs PARTECIPANTI (A)			0,00	0,00		
B) IMMOBILIZZAZIONI						
I	<u>Immobilizzazioni immateriali</u>				BI	BI
1	Costi di impianto e di ampliamento		0,00	0,00	BI1	BI1
2	Costi di ricerca sviluppo e pubblicità		0,00	0,00	BI2	BI2
3	Diritti di brevetto ed utilizzazione opere dell'ingegno		0,00	0,00	BI3	BI3
4	Concessioni, licenze, marchi e diritti simile		0,00	0,00	BI4	BI4
5	Avviamento		0,00	0,00	BI5	BI5
6	Immobilizzazioni in corso ed acconti		0,00	0,00	BI6	BI6
9	Altre		989,66	1.319,55	BI7	BI7
Totale immobilizzazioni immateriali			989,66	1.319,55		
	<u>Immobilizzazioni materiali (3)</u>					
II	1	Beni demaniali	1.788.747,61	1.282.818,62		
	1.1	Terreni	0,00	0,00		
	1.2	Fabbricati	0,00	0,00		
	1.3	Infrastrutture	1.788.747,61	1.282.818,62		
	1.9	Altri beni demaniali	0,00	0,00		
III	2	Altre immobilizzazioni materiali (3)	2.414.408,14	2.443.886,03		
	2.1	Terreni	0,00	0,00	BII1	BII1
	a	- di cui in leasing finanziario	0,00	0,00		
	2.2	Fabbricati	2.316.281,83	2.331.523,95		
	a	- di cui in leasing finanziario	0,00	0,00		
	2.3	Impianti e macchinari	0,00	0,00	BII2	BII2
	a	- di cui in leasing finanziario	0,00	0,00		
	2.4	Attrezzature industriali e commerciali	0,00	0,00	BII3	BII3
	2.5	Mezzi di trasporto	28.200,00	37.600,00		
	2.6	Macchine per ufficio e hardware	0,00	0,00		
	2.7	Mobili e arredi	0,00	0,00		
	2.8	Infrastrutture	64.072,09	67.444,30		
	2.99	Altri beni materiali	5.854,22	7.317,78		
	3	Immobilizzazioni in corso ed acconti	171.085,43	138.085,43	BII5	BII5
Totale immobilizzazioni materiali			4.374.241,18	3.864.790,08		
IV	<u>Immobilizzazioni Finanziarie (1)</u>					
	1	Partecipazioni in	1.343,58	0,00	BIII1	BIII1
	a	- imprese controllate	369,58	0,00	BIII1a	BIII1a
	b	- imprese partecipate	0,00	0,00	BIII1b	BIII1b
	c	- altri soggetti	974,00	0,00		
	2	Crediti verso	0,00	0,00	BIII2	BIII2
	a	- altre amministrazioni pubbliche	0,00	0,00		
	b	- imprese controllate	0,00	0,00	BIII2a	BIII2a
	c	- imprese partecipate	0,00	0,00	BIII2b	BIII2b
	d	- altri soggetti	0,00	0,00	BIII2c BIII2d	BIII2d

STATO PATRIMONIALE - ATTIVO

STATO PATRIMONIALE (ATTIVO)		2023	2022	rif. art.2424 CC	rif. DM 26/4/95
3	Altri titoli	0,00	0,00	BIII3	
Totale immobilizzazioni finanziarie		1.343,58	0,00		
TOTALE IMMOBILIZZAZIONI (B)		4.376.574,42	3.866.109,63	-	-
C) ATTIVO CIRCOLANTE					
I	<i>Rimanenze</i>	0,00	0,00	CI	CI
Totale rimanenze		0,00	0,00		
II	<i>Crediti (2)</i>				
1	Crediti di natura tributaria	0,00	24.206,83		
a	- crediti da tributi destinati al finanziamento della sanità	0,00	0,00		
b	- altri crediti da tributi	0,00	24.206,83		
c	- crediti da Fondi perequativi	0,00	0,00		
2	Crediti per trasferimenti e contributi	113.898,72	643.293,19		
a	- verso amministrazioni pubbliche	989.760,66	643.293,19		
b	- imprese controllate	0,00	0,00	CII2	CII2
c	- imprese partecipate	0,00	0,00	CII3	CII3
d	- verso altri soggetti	0,00	0,00		
3	Verso clienti ed utenti	15.564,02	3.569,99	CII1	CII1
4	Altri Crediti	7.217,48	10.655,19	CII5	CII5
a	- verso l'erario	0,00	2.436,53		
b	- per attività svolta per c/terzi	6.323,68	7.372,90		
c	- altri	893,80	845,76		
Totale crediti		1.012.542,16	681.725,20		
III	<i>Attività finanziarie che non costituiscono immobilizzi</i>				
1	Partecipazioni	0,00	0,00	CIII1,2,3,4,5	CIII1,2,3
2	Altri titoli	0,00	0,00	CIII6	CIII5
Totale attività finanziarie che non costituiscono immobilizzi		0,00	0,00		
IV	<i>Disponibilità liquide</i>				
1	Conto di tesoreria	291.515,40	363.755,29		
a	- istituto tesoriere	0,00	363.755,29		CIV1a
b	- presso Banca d'Italia	291.515,40	0,00		
2	Altri depositi bancari e postali	0,00	0,00	CIV1	CIV1b e CIV1c
3	Denaro e valori in cassa	0,00	0,00	CIV2 e CIV3	CIV2 e CIV3
4	Altri conti presso la tesoreria statale intestati all'ente	0,00	0,00		
Totale disponibilità liquide		291.515,40	363.755,29		
TOTALE ATTIVO CIRCOLANTE (C)		1.304.057,56	1.045.480,49		
D) RATEI E RISCONTI					
1	Ratei attivi	0,00	0,00	D	D
2	Risconti attivi	0,00	0,00	D	D
TOTALE RATEI E RISCONTI (D)		0,00	0,00		
TOTALE DELL'ATTIVO (A+B+C+D)		5.680.631,98	4.911.590,12	-	-

(1) con separata indicazione degli importi esigibili entro l'esercizio successivo.

(2) con separata indicazione degli importi esigibili oltre l'esercizio successivo.

(3) con separata indicazione degli importi relativi a beni indisponibili.

STATO PATRIMONIALE - PASSIVO

STATO PATRIMONIALE (PASSIVO)		2023	2022	rif. art. 2424 CC	rif. DM 26/4/95
A) PATRIMONIO NETTO					
I	Fondo di dotazione	1.090.412,04	1.090.412,04	AI	AI
II	Riserve	1.788.747,61	1.282.818,62		
	b - da capitale	0,00	0,00	AI, AIII	AI, AIII
	c - da permessi di costruire	0,00	0,00		
	d - riserve indisponibili per beni demaniali e patrimoniali indisponibili e per i beni culturali	1.788.747,61	1.282.818,62		
	e - altre riserve indisponibili	0,00	0,00		
	f - altre riserve disponibili	0,00	0,00		
III	Risultato economico dell'esercizio	0,00	0,00	AIX	AIX
IV	Risultati economici di esercizi precedenti	0,00	0,00		
V	Riserve negative per beni indisponibili	-785.115,03	-60.238,92		
TOTALE PATRIMONIO NETTO (A)		2.094.044,62	2.312.991,74		
B) FONDI PER RISCHI ED ONERI					
1	Per trattamento di quiescenza	0,00	0,00	B1	B1
2	Per imposte	0,00	0,00	B2	B2
3	Altri	1.684,86	1.184,86	B3	B3
TOTALE FONDI RISCHI ED ONERI (B)		1.684,86	1.184,86		
C) TRATTAMENTO DI FINE RAPPORTO					
		0,00	0,00	C	C
TOTALE T.F.R. (C)		0,00	0,00		
D) DEBITI (1)					
1	Debiti da finanziamento	15.150,00	17.675,00		
	a - prestiti obbligazionari	0,00	0,00	D1e D2	D1
	b - v/ altre amministrazioni pubbliche	0,00	0,00		
	c - verso banche e tesoriere	0,00	0,00	D4	D3 e D4
	d - verso altri finanziatori	15.150,00	17.675,00	D5	
2	Debiti verso fornitori	843.167,30	553.259,71	D7	D6
3	Acconti	0,00	0,00	D6	D5
4	Debiti per trasferimenti e contributi	148.301,42	93.006,79		
	a - enti finanziati dal servizio sanitario nazionale	0,00	0,00		
	b - altre amministrazioni pubbliche	135.614,42	80.319,79		
	c - imprese controllate	0,00	0,00	D9	D8
	d - imprese partecipate	0,00	0,00	D10	D9
	e - altri soggetti	12.687,00	12.687,00		
5	Altri debiti	259.850,32	200.331,66	D12,D13,D14	D11,D12,D13
	a - tributari	12.301,32	12.119,36		
	b - verso istituti di previdenza e sicurezza sociale	995,50	0,00		
	c - per attività svolta per c/terzi (2)	0,00	0,00		
	d - altri	246.553,50	188.212,30		
TOTALE DEBITI (D)		1.266.469,04	864.273,16		

STATO PATRIMONIALE - PASSIVO

STATO PATRIMONIALE (PASSIVO)		2023	2022	rif. art. 2424 CC	rif. DM 26/4/95
E) RATEI E RISCONTI E CONTRIBUTI AGLI INVESTIMENTI					
I	Ratei passivi	0,00	0,00	E	E
II	Risconti passivi	2.318.433,46	1.733.140,36	E	E
1	Contributi agli investimenti	2.318.433,46	1.733.140,36		
a	- da altre amministrazioni pubbliche	2.318.433,46	1.733.140,36		
b	- da altri soggetti	0,00	0,00		
2	Concessioni pluriennali	0,00	0,00		
3	Altri risconti passivi	0,00	0,00		
TOTALE RATEI E RISCONTI (E)		2.318.433,46	1.733.140,36		
TOTALE DEL PASSIVO (A+B+C+D+E)		5.680.631,98	4.911.590,12	-	-
CONTI D'ORDINE					
1)	Impegni su esercizi futuri	3.500,00	104.835,26		
2)	Beni di terzi in uso	0,00	0,00		
3)	Beni dati in uso a terzi	0,00	0,00		
4)	Garanzie prestate a amministrazioni pubbliche	0,00	0,00		
5)	Garanzie prestate a imprese controllate	0,00	0,00		
6)	Garanzie prestate a imprese partecipate	0,00	0,00		
7)	Garanzie prestate a altre imprese	0,00	0,00		
TOTALE CONTI D'ORDINE		3.500,00	104.835,26	-	-

(1) Con separata indicazione degli importi esigibili oltre l'esercizio successivo.

(2) Non comprende i debiti derivanti dall'attività di sostituto di imposta. I debiti derivanti da tale attività sono considerati nelle voci 5 a) e b).

Comune di Irma

Provincia di Brescia

Rendiconto della Gestione 2023

Allegati

Elenco allegati al rendiconto della gestione 2023

Allegato A	Prospetto dimostrativo del risultato di amministrazione
Allegato B	Fondo pluriennale vincolato
Allegato C	Fondo crediti di dubbia esigibilità
Allegato D	Entrate per categorie
Allegato E1	Spese per macroaggregati impegni spesa corrente
Allegato E2	Spese per macroaggregati impegni conto capitale e attività finanziarie
Allegato E3	Spese per macroaggregati impegni rimborso prestiti
Allegato E4	Spese per macroaggregati impegni servizi conto terzi
Allegato E5	Riepilogo impegni di spesa per titoli e macroaggregati
Allegato E6	Spese per macroaggregati pagamenti competenza spesa corrente
Allegato E7	Spese per macroaggregati pagamenti competenza conto capitale e attività finanziarie
Allegato E8	Spese per macroaggregati pagamenti competenza rimborso prestiti
Allegato E9	Spese per macroaggregati pagamenti competenza servizi conto terzi
Allegato E10	Riepilogo pagamenti competenza di spesa per titoli e macroaggregati
Allegato E11	Spese per macroaggregati pagamenti residui spesa corrente
Allegato E12	Spese per macroaggregati pagamenti residui conto capitale e attività finanziarie
Allegato E13	Spese per macroaggregati pagamenti residui rimborso prestiti
Allegato E14	Spese per macroaggregati pagamenti residui servizi conto terzi
Allegato E15	Riepilogo pagamenti residui di spesa per titoli e macroaggregati
Allegato F	Accertamenti pluriennali
Allegato G	Impegni pluriennali
Allegato J	Spese su contributi UE e internazionali
Allegato K	Funzioni delegate dalle Regioni
Allegato 01	Composizione del risultato di amministrazione
Allegato 02	Quadro riassuntivo della gestione di competenza
Allegato 03	Elenco delle variazioni apportate al bilancio
Allegato 04	Percentuali di realizzo sulle previsioni definitive, sugli accertamenti e sugli impegni di competenza
Allegato 05	Quadro riassuntivo dei residui attivi e passivi
Allegato 06	Residui attivi insussistenti o inesigibili
Allegato 07	Residui passivi insussistenti o economie
Allegato 08	Percentuali di realizzo della gestione residui

Allegato 09	Riconciliazione servizi per conto terzi
Allegato 10	Elenco siti web istituzionali organismi costituenti il gruppo amministrazione pubblica del comune
Allegato 11	Parametri del dissesto
Allegato 12	Piano degli Indicatori di Bilancio
Allegato 13	Codici SIOPE
Allegato 14	Rispetto soglia spese per il personale D.M. 17/03/2020
Allegato 15	Spese di rappresentanza
Allegato 16	Servizi a domanda individuale
Allegato 17	Indicatore della tempestività dei pagamenti
Allegato 18	Spese finanziate con le sanzioni al codice della strada
Allegato 19	Nota integrativa al Conto del Patrimonio

PROSPETTO DIMOSTRATIVO DEL RISULTATO DI AMMINISTRAZIONE

	GESTIONE		
	RESIDUI	COMPETENZA	TOTALE
Fondo cassa al 1° gennaio			363.755,29
RISCOSSIONI (+)	124.810,97	532.287,18	657.098,15
PAGAMENTI (-)	237.059,46	492.278,58	729.338,04
SALDO DI CASSA AL 31 DICEMBRE (=)			291.515,40
PAGAMENTI per azioni esecutive non regolarizzate al 31 dicembre (-)			0,00
FONDO DI CASSA AL 31 DICEMBRE (=)			291.515,40
RESIDUI ATTIVI (+)	530.124,87	483.575,99	1.013.700,86
- di cui residui attivi incassati alla data del 31/12 in conti postali e bancari e in attesa del riversamento nel conto di tesoreria principale			0,00
- di cui derivanti da accertamenti di tributi effettuati sulla base della stima del dipartimento delle finanze			0,00
RESIDUI PASSIVI (-)	577.539,12	673.784,92	1.251.324,04
FONDO PLURIENNALE VINCOLATO PER SPESE CORRENTI (1) (-)			3.500,00
FONDO PLURIENNALE VINCOLATO PER SPESE IN CONTO CAPITALE (1) (-)			0,00
FONDO PLURIENNALE VINCOLATO PER INCREMENTO ATTIVITA' FINANZIARIE (1) (-)			0,00
RISULTATO DI AMMINISTRAZIONE AL 31 DICEMBRE 2023 (A) (2) (=)			50.392,22
Composizione del risultato di amministrazione al 31 dicembre 2023:			
Parte accantonata (3)			
Fondo crediti di dubbia esigibilità al 31/12/2023 (4)			1.158,70
Accantonamento residui perenti al 31/12/2023 (solo per le regioni) (5)			0,00
Fondo anticipazioni liquidità			0,00
Fondo perdite società partecipate			0,00
Fondo contezioso			0,00
Altri accantonamenti			1.684,86
Totale parte accantonata (B)			2.843,56
Parte vincolata			
Vincoli derivanti da leggi e dai principi contabili			0,00
Vincoli derivanti da trasferimenti			0,00
Vincoli derivanti dalla contrazione di mutui			0,00
Vincoli formalmente attribuiti dall'ente			0,00
Altri vincoli			0,00
Totale parte vincolata (C)			0,00
Parte destinata agli investimenti			
Totale parte destinata agli investimenti (D)			0,00
Totale parte disponibile (E=A-B-C-D)			47.548,66
F) di cui Disavanzo da debito autorizzato e non contratto (6)			0,00
Se E è negativo, tale importo è iscritto tra le spese del bilancio di previsione come disavanzo da ripianare (6)			

(1) Indicare l'importo del fondo pluriennale vincolato risultante dal conto del bilancio (in spesa).

(2) Se negativo, le regioni indicano in nota la quota del disavanzo corrispondente al debito autorizzato e non contratto, distintamente da quella derivante dalla gestione ordinaria.

(3) Non comprende il fondo pluriennale vincolato.

(4) Indicare l'importo del Fondo crediti di dubbia esigibilità risultante dall'allegato C).

(5) Solo per le Regioni Indicare l'importo dell'accantonamento per residui perenti al 31 dicembre.

(6) Solo per le Regioni e le Province autonome. In caso di risultato negativo, le Regioni iscrivono nel passivo del bilancio distintamente il disavanzo di amministrazione da ripianare (lettera E al netto della lettera F) e il disavanzo derivante da debito autorizzato e non contratto (lettera F).

ELENCO ANALITICO DELLE RISORSE ACCANTONATE NEL RISULTATO DI AMMINISTRAZIONE (*)

Capitolo di spesa	Descrizione	Risorse accantonate al 01/01/2023 (5)	Risorse accantonate applicate al bilancio dell'esercizio 2023 (con segno -) (1)	Risorse accantonate stanziare nella spesa del bilancio dell'esercizio 2023	Variazione accantonamenti effettuata in sede di rendiconto (con segno +/-) (2)	Risorse accantonate nel risultato di amministrazione al 31/12/2023
		(a)	(b)	(c)	(d)	(e)=(a)+(b)+(c)+(d)
<i>Fondo anticipazioni liquidità</i>						
TOTALE FONDO ANTICIPAZIONI LIQUIDITA'		0,00	0,00	0,00	0,00	0,00
<i>Fondo perdite società partecipate</i>						
TOTALE FONDO PERDITE SOCIETA' PARTECIPATE		0,00	0,00	0,00	0,00	0,00
<i>Fondo contenzioso</i>						
TOTALE FONDO CONTENZIOSO		0,00	0,00	0,00	0,00	0,00
<i>Fondo crediti di dubbia esigibilità (3)</i>						
35600/1	FONDO CREDITI DI DUBBIA E DIFFICILE ESAZIONE DI PARTE CORRENTE	414,14	0,00	0,00	-414,14	0,00
35600/1	FONDO CREDITI DI DUBBIA E DIFFICILE ESAZIONE DI PARTE CORRENTE	12.839,86	0,00	0,00	-11.681,16	1.158,70
TOTALE FONDO CREDITI DI DUBBIA ESIGIBILITA'		13.254,00	0,00	0,00	-12.095,30	1.158,70
<i>Fondo di garanzia debiti commerciali</i>						
TOTALE FONDO DI GARANZIA DEBITI COMMERCIALI		0,00	0,00	0,00	0,00	0,00
<i>Accantonamento residui perenti (solo per le Regioni)</i>						
TOTALE ACCANTONAMENTO RESIDUI PERENTI (SOLO PER LE REGIONI)		0,00	0,00	0,00	0,00	0,00
<i>Altri accantonamenti (4)</i>						
1601/1	INDENNITA' DI CARICA SINDACO	1.184,86	0,00	0,00	500,00	1.684,86
TOTALE ALTRI ACCANTONAMENTI		1.184,86	0,00	0,00	500,00	1.684,86
TOTALE		14.438,86	0,00	0,00	-11.595,30	2.843,56

(*) Le modalità di compilazione delle singole voci del prospetto sono descritte nel paragrafo 13.7.1 del principio applicato della programmazione.

(1) Indicare, con il segno (-), l'utilizzo dei fondi accantonati attraverso l'applicazione in bilancio della corrispondente quota del risultato di amministrazione.

(2) Indicare con il segno (+) i maggiori accantonamenti nel risultato di amministrazione effettuati in sede di predisposizione del rendiconto, e con il segno (-), le riduzioni degli accantonamenti effettuati in sede di predisposizione del rendiconto.

(3) Con riferimento ai capitoli di bilancio riguardanti il FCDE, devono essere preliminarmente valorizzate le colonne (a) e (e) nelle quali devono essere indicate rispettivamente le quote accantonate nel risultato di amministrazione degli esercizi 2022 e 2023 determinate nel rispetto dei principi contabili. Successivamente sono valorizzati gli importi di cui alla lettera (b), che corrispondono alla quota del risultato di amministrazione applicata al bilancio 2023 per le rispettive quote del FCDE.

Se l'importo della colonna (e) è minore della somma algebrica delle colonne (a) + (b), la differenza è iscritta con il segno (-) nella colonna (d).

Se l'importo della colonna (e) è maggiore della somma algebrica delle colonne (a) + (b), la differenza è iscritta con il segno (+) nella colonna (c) entro il limite dell'importo stanziato in bilancio per il FCDE (previsione definitiva). Se lo stanziamento di bilancio non è capiente, la differenza è iscritta nella colonna (d) con il segno (+).

(4) I fondi di riserva e i fondi speciali non confluiscono nella quota accantonata del risultato di amministrazione.

(5) In caso di revisione della composizione del risultato di amministrazione all'inizio dell'esercizio (vincolati, accantonati e destinati agli investimenti) i dati della colonna I possono non corrispondere con i dati dell'ultima colonna del prospetto A/1 del rendiconto dell'esercizio precedente.

ELENCO ANALITICO DELLE RISORSE VINCOLATE NEL RISULTATO DI AMMINISTRAZIONE (*)

Capitolo di entrata	Descrizione	Capitolo di spesa correlato	Descrizione	Risorse vinc. nel risultato di amministrazione al 01/01/2023	Risorse vincolate applicate al bilancio dell'esercizio 2023	Entrate vincolate accertate nell'esercizio 2023	Impegni eserc. 2023 finanziati da entrate vincolate accertate nell'esercizio o da quote vincolate del risultato di amministrazione	Fondo pluriennale vincolato al 31/12/2023 finanziato da entrate vincolate accertate nell'esercizio o da quote vincolate del risultato di amministrazione	Cancellazione di residui attivi vincolati o eliminazione del vincolo su quote del risultato di amministrazione (+) e cancellazione di residui passivi finanziati da risorse vincolate (-) (gestione dei residui)	Cancellazione nell'esercizio 2023 di impegni finanziati dal fondo pluriennale vincolato dopo l'approvazione del rendiconto dell'esercizio 2022 non reimpegnati nell'esercizio 2023	Risorse vincolate nel bilancio al 31/12/2023	Risorse vincolate nel risultato di amministrazione al 31/12/2023
				(a)	(b)	(c)	(d)	(e)	(f)	(g)	(h)=(b)+(c)-(d)-(e)+(g)	(i)=(a)+(c)-(d)-(e)-(f)+(g)
<i>Vincoli derivanti dalla legge</i>												
TOTALE VINCOLI DERIVANTI DALLA LEGGE (I/1)				0,00	0,00	0,00	0,00	0,00	0,00	0,00	0,00	0,00
<i>Vincoli derivanti da Trasferimenti</i>												
TOTALE VINCOLI DERIVANTI DA TRASFERIMENTI (I/2)				0,00	0,00	0,00	0,00	0,00	0,00	0,00	0,00	0,00
<i>Vincoli derivanti da finanziamenti</i>												
TOTALE VINCOLI DERIVANTI DA FINANZIAMENTI (I/3)				0,00	0,00	0,00	0,00	0,00	0,00	0,00	0,00	0,00
<i>Vincoli formalmente attribuiti dall'ente</i>												
TOTALE VINCOLI FORMALMENTE ATTRIBUITI DALL'ENTE (I/4)				0,00	0,00	0,00	0,00	0,00	0,00	0,00	0,00	0,00
<i>Altri vincoli</i>												
TOTALE ALTRI VINCOLI (I/5)				0,00	0,00	0,00	0,00	0,00	0,00	0,00	0,00	0,00
TOTALE RISORSE VINCOLATE (I=I/1+I/2+I/3+I/4+I/5)				0,00	0,00	0,00	0,00	0,00	0,00	0,00	0,00	0,00

ELENCO ANALITICO DELLE RISORSE VINCOLATE NEL RISULTATO DI AMMINISTRAZIONE (*)

Capitolo di entrata	Descrizione	Capitolo di spesa correlato	Descrizione	Risorse vinc. nel risultato di amministrazione al 01/01/2023	Risorse vincolate applicate al bilancio dell'esercizio 2023	Entrate vincolate accertate nell'esercizio 2023	Impegni eserc. 2023 finanziati da entrate vincolate accertate nell'esercizio o da quote vincolate del risultato di amministrazione	Fondo pluriennale vincolato al 31/12/2023 finanziato da entrate vincolate accertate nell'esercizio o da quote vincolate del risultato di amministrazione	Cancellazione di residui attivi vincolati o eliminazione del vincolo su quote del risultato di amministrazione (+) e cancellazione di residui passivi finanziati da risorse vincolate (-) (gestione dei residui)	Cancellazione nell'esercizio 2023 di impegni finanziati dal fondo pluriennale vincolato dopo l'approvazione del rendiconto dell'esercizio 2022 non reimpegnati nell'esercizio 2023	Risorse vincolate nel bilancio al 31/12/2023	Risorse vincolate nel risultato di amministrazione al 31/12/2023
				(a)	(b)	(c)	(d)	(e)	(f)	(g)	(h)=(b)+(c)-(d)-(e)+(g)	(i)=(a)+(c)-(d)-(e)-(f)+(g)
Totale quote accantonate riguardanti le risorse vincolate da legge (m/1)											0,00	0,00
Totale quote accantonate riguardanti le risorse vincolate da trasferimenti (m/2)											0,00	0,00
Totale quote accantonate riguardanti le risorse vincolate da finanziamenti (m/3)											0,00	0,00
Totale quote accantonate riguardanti le risorse vincolate dall'ente (m/4)											0,00	0,00
Totale quote accantonate riguardanti le risorse vincolate da altri (m/5)											0,00	0,00
TOTALE QUOTE ACCANTONATE RIGUARDANTI LE RISORSE VINCOLATE (m=m/1+m/2+m/3+m/4+m/5)											0,00	0,00
Totale risorse vincolate da legge al netto di quelle che sono state oggetto di accantonamenti (n/1=l/1-m/1)											0,00	0,00
Totale risorse vincolate da trasferimenti al netto di quelle che sono state oggetto di accantonamenti (n/2=l/2-m/2)											0,00	0,00
Totale risorse vincolate da finanziamenti al netto di quelle che sono state oggetto di accantonamenti (n/3=l/3-m/3)											0,00	0,00
Totale risorse vincolate dall'Ente al netto di quelle che sono state oggetto di accantonamenti (n/4=l/4-m/4)											0,00	0,00
Totale risorse vincolate da altro al netto di quelle che sono state oggetto di accantonamenti (n/5=l/5-m/5)											0,00	0,00
TOTALE RISORSE VINCOLATE AL NETTO DI QUELLE CHE SONO STATE OGGETTO DI ACCANTONAMENTI (n=l-m)											0,00	0,00

(*) Le modalità di compilazione delle singole voci del prospetto sono descritte nel paragrafo 13.7.2 del principio applicato della programmazione.

(1) In caso di revisione della composizione del risultato di amministrazione all'inizio dell'esercizio (vincolati, accantonati e destinati agli investimenti) i dati della colonna l possono non corrispondere con i dati dell'ultima colonna del prospetto A/2 del rendiconto dell'esercizio precedente.

(2) Esclusa la cancellazione dei residui attivi non compresi nella quota vincolata del risultato di amministrazione dell'esercizio precedente (ad es. i residui attivi vincolati che hanno finanziato impegni).

ELENCO ANALITICO DELLE RISORSE DESTINATE AGLI INVESTIMENTI NEL RISULTATO DI AMMINISTRAZIONE (*)

Capitolo di entrata	Descrizione	Capitolo di spesa	Descrizione	Risorse destinate agli investimenti al 01/01/2023 (1)	Entrate destinate agli investimenti accertate nell'esercizio 2023	Impegni esercizio 2023 finanziati da entrate destinate accertate nell'esercizio o da quote destinate del risultato di amministrazione (2)	Fondo pluriennale vincolato al 31/12/2023 finanziato da entrate destinate accertate nell'esercizio o da quote destinate del risultato di amministrazione	Cancellazione di residui attivi costituiti da risorse destinate agli investimenti (3) o eliminazione della destinazione su quote del risultato di amministrazione (+) e cancellazione di residui passivi finanziati da risorse destinate agli investimenti (-)	Risorse destinate agli investimenti al 31/12/2023
				(a)	(b)	(c)	(d)	(e)	(f)=(a)+(b)-(c)-(d)-(e)
820/1 2505/1	MANUTENZIONE STRAORDINARIA STRADE			13.390,75	0,00	13.390,75	0,00	0,00	0,00
TOTALE				13.390,75	0,00	13.390,75	0,00	0,00	0,00
TOTALE QUOTE ACCANTONATE NEL RISULTATO DI AMMINISTRAZIONE RIGUARDANTI LE RISORSE DESTINATE AGLI INVESTIMENTI (g)									0,00
TOTALE RISORSE DESTINATE NEL RISULTATO DI AMMINISTRAZIONE AL NETTO DI QUELLE CHE SONO STATE OGGETTO DI ACCANTONAMENTI (h=Totale f-g)									0,00

(*) La modalità di compilazione delle singole voci del prospetto sono descritte nel paragrafo 13.7.2 del principio applicato della programmazione.

(1) In caso di revisione della composizione del risultato di amministrazione all'inizio dell'esercizio (vincolati, accantonati e destinati agli investimenti) i dati della colonna l possono non corrispondere con i dati dell'ultima colonna del prospetto A/3 del rendiconto dell'esercizio precedente.

(2) Comprende le eventuali cancellazioni di impegni imputati all'esercizio 2023, finanziati dal fondo pluriennale vincolato costituiscono da risorse destinate agli investimenti, non reimpegnate nell'esercizio 2023, se la cancellazione è effettuata dopo l'approvazione del rendiconto dell'esercizio 2022.

(3) Esclusa la cancellazione di residui attivi non compresi nella quota del risultato di amministrazione dell'esercizio precedente destinata agli investimenti (ad es. i residui attivi destinati agli investimenti che hanno finanziato impegni).

COMPOSIZIONE PER MISSIONI E PROGRAMMI DEL FONDO PLURIENNALE VINCOLATO DELL'ESERCIZIO 2023 DI RIFERIMENTO DEL BILANCIO (*)

MISSIONI E PROGRAMMI	Fondo pluriennale vincolato al 31 dicembre dell'esercizio 2022	Spese impegnate negli esercizi precedenti e imputate all'esercizio 2023 e coperte dal fondo pluriennale vincolato	Riaccertamento degli impegni imputati all'esercizio 2023 e finanziati dal FPV di cui alla lettera a) effettuata nel corso dell'esercizio 2023 (cd. economie di impegno)	Riaccertamento degli impegni finanziati dal FPV di cui alla lettera a) effettuato nel corso dell'esercizio 2023 su impegni imputati agli esercizi successivi a 2023 (cd. economie di impegno)	Quota del fondo pluriennale vincolato al 31 dicembre dell'esercizio 2022 rinviiati all'esercizio 2024 e successivi	Spese impegnate nell'esercizio 2023 con imputazione all'esercizio 2024 e coperte dal fondo pluriennale vincolato	Spese impegnate nell'esercizio 2023 con imputazione all'esercizio 2025 e coperte dal fondo pluriennale vincolato	Spese impegnate nell'esercizio 2023 con imputazione a esercizi successivi a quelli considerati nel bilancio pluriennale e coperte dal fondo pluriennale vincolato	Fondo pluriennale vincolato al 31 dicembre dell'esercizio 2023
	(a)	(b)	(x)	(y)	(c) = (a) - (b)-(x)-(y)	(d)	(e)	(f)	(g) = (c) + (d) + (e) + (f)
01 MISSIONE 1 - Servizi istituzionali, generali e di gestione									
01 Organi istituzionali	0,00	0,00	0,00	0,00	0,00	0,00	0,00	0,00	0,00
02 Segreteria generale	0,00	0,00	0,00	0,00	0,00	3.500,00	0,00	0,00	3.500,00
03 Gestione economica, finanziaria, programmazione, provveditorato	0,00	0,00	0,00	0,00	0,00	0,00	0,00	0,00	0,00
04 Gestione delle entrate tributarie e servizi fiscali	0,00	0,00	0,00	0,00	0,00	0,00	0,00	0,00	0,00
05 Gestione dei beni demaniali e patrimoniali	43.858,85	43.858,85	0,00	0,00	0,00	0,00	0,00	0,00	0,00
06 Ufficio tecnico	0,00	0,00	0,00	0,00	0,00	0,00	0,00	0,00	0,00
07 Elezioni e consultazioni popolari - Anagrafe e stato civile	0,00	0,00	0,00	0,00	0,00	0,00	0,00	0,00	0,00
08 Statistica e sistemi informativi	0,00	0,00	0,00	0,00	0,00	0,00	0,00	0,00	0,00
09 Assistenza tecnico-amministrativa agli enti locali	0,00	0,00	0,00	0,00	0,00	0,00	0,00	0,00	0,00
10 Risorse umane	0,00	0,00	0,00	0,00	0,00	0,00	0,00	0,00	0,00
11 Altri servizi generali	0,00	0,00	0,00	0,00	0,00	0,00	0,00	0,00	0,00
12 Politica regionale unitaria per i servizi istituzionali, generali e di gestione (solo per le Regioni)	0,00	0,00	0,00	0,00	0,00	0,00	0,00	0,00	0,00
TOTALE MISSIONE 1 - Servizi istituzionali e generali, di gestione e di controllo	43.858,85	43.858,85	0,00	0,00	0,00	3.500,00	0,00	0,00	3.500,00
02 MISSIONE 2 - Giustizia									
01 Uffici giudiziari	0,00	0,00	0,00	0,00	0,00	0,00	0,00	0,00	0,00
02 Casa circondariale e altri servizi	0,00	0,00	0,00	0,00	0,00	0,00	0,00	0,00	0,00
03 Politica regionale unitaria per la giustizia (solo per le Regioni)	0,00	0,00	0,00	0,00	0,00	0,00	0,00	0,00	0,00
TOTALE MISSIONE 2 - Giustizia	0,00	0,00	0,00	0,00	0,00	0,00	0,00	0,00	0,00

COMPOSIZIONE PER MISSIONI E PROGRAMMI DEL FONDO PLURIENNALE VINCOLATO DELL'ESERCIZIO 2023 DI RIFERIMENTO DEL BILANCIO (*)

MISSIONI E PROGRAMMI	Fondo pluriennale vincolato al 31 dicembre dell'esercizio 2022	Spese impegnate negli esercizi precedenti e imputate all'esercizio 2023 e coperte dal fondo pluriennale vincolato	Riaccertamento degli impegni imputati all'esercizio 2023 e finanziati dal FPV di cui alla lettera a) effettuata nel corso dell'esercizio 2023 (cd. economie di impegno)	Riaccertamento degli impegni finanziati dal FPV di cui alla lettera a) effettuato nel corso dell'esercizio 2023 su impegni imputati agli esercizi successivi a 2023 (cd. economie di impegno)	Quota del fondo pluriennale vincolato al 31 dicembre dell'esercizio 2022 rinvia all'esercizio 2024 e successivi	Spese impegnate nell'esercizio 2023 con imputazione all'esercizio 2024 e coperte dal fondo pluriennale vincolato	Spese impegnate nell'esercizio 2023 con imputazione all'esercizio 2025 e coperte dal fondo pluriennale vincolato	Spese impegnate nell'esercizio 2023 con imputazione a esercizi successivi a quelli considerati nel bilancio pluriennale e coperte dal fondo pluriennale vincolato	Fondo pluriennale vincolato al 31 dicembre dell'esercizio 2023
	(a)	(b)	(x)	(y)	(c) = (a) - (b)-(x)-(y)	(d)	(e)	(f)	(g) = (c) + (d) + (e) + (f)
03 MISSIONE 3 - Ordine pubblico e sicurezza									
01 Polizia locale e amministrativa	0,00	0,00	0,00	0,00	0,00	0,00	0,00	0,00	0,00
02 Sistema integrato di sicurezza urbana	0,00	0,00	0,00	0,00	0,00	0,00	0,00	0,00	0,00
03 Politica regionale unitaria per l'ordine pubblico e la sicurezza (solo per le Regioni)	0,00	0,00	0,00	0,00	0,00	0,00	0,00	0,00	0,00
TOTALE MISSIONE 3 - Ordine pubblico e sicurezza	0,00	0,00	0,00	0,00	0,00	0,00	0,00	0,00	0,00
04 MISSIONE 4 - Istruzione e diritto allo studio									
01 Istruzione prescolastica	0,00	0,00	0,00	0,00	0,00	0,00	0,00	0,00	0,00
02 Altri ordini di istruzione non universitaria	0,00	0,00	0,00	0,00	0,00	0,00	0,00	0,00	0,00
03 Edilizia scolastica (solo per le Regioni)	0,00	0,00	0,00	0,00	0,00	0,00	0,00	0,00	0,00
04 Istruzione universitaria	0,00	0,00	0,00	0,00	0,00	0,00	0,00	0,00	0,00
05 Istruzione tecnica superiore	0,00	0,00	0,00	0,00	0,00	0,00	0,00	0,00	0,00
06 Servizi ausiliari all'istruzione	0,00	0,00	0,00	0,00	0,00	0,00	0,00	0,00	0,00
07 Diritto allo studio	0,00	0,00	0,00	0,00	0,00	0,00	0,00	0,00	0,00
08 Politica regionale unitaria per l'istruzione e il diritto allo studio (solo per le Regioni)	0,00	0,00	0,00	0,00	0,00	0,00	0,00	0,00	0,00
TOTALE MISSIONE 4 - Istruzione e diritto allo studio	0,00	0,00	0,00	0,00	0,00	0,00	0,00	0,00	0,00
05 MISSIONE 5 - Tutela e valorizzazione dei beni e delle attività culturali									
01 Valorizzazione dei beni di interesse storico	0,00	0,00	0,00	0,00	0,00	0,00	0,00	0,00	0,00
02 Attività culturali e interventi diversi nel settore culturale	0,00	0,00	0,00	0,00	0,00	0,00	0,00	0,00	0,00

COMPOSIZIONE PER MISSIONI E PROGRAMMI DEL FONDO PLURIENNALE VINCOLATO DELL'ESERCIZIO 2023 DI RIFERIMENTO DEL BILANCIO (*)

MISSIONI E PROGRAMMI	Fondo pluriennale vincolato al 31 dicembre dell'esercizio 2022	Spese impegnate negli esercizi precedenti e imputate all'esercizio 2023 e coperte dal fondo pluriennale vincolato	Riaccertamento degli impegni imputati all'esercizio 2023 e finanziati dal FPV di cui alla lettera a) effettuata nel corso dell'esercizio 2023 (cd. economie di impegno)	Riaccertamento degli impegni finanziati dal FPV di cui alla lettera a) effettuato nel corso dell'esercizio 2023 su impegni imputati agli esercizi successivi a 2023 (cd. economie di impegno)	Quota del fondo pluriennale vincolato al 31 dicembre dell'esercizio 2022 rinvia all'esercizio 2024 e successivi	Spese impegnate nell'esercizio 2023 con imputazione all'esercizio 2024 e coperte dal fondo pluriennale vincolato	Spese impegnate nell'esercizio 2023 con imputazione all'esercizio 2025 e coperte dal fondo pluriennale vincolato	Spese impegnate nell'esercizio 2023 con imputazione a esercizi successivi a quelli considerati nel bilancio pluriennale e coperte dal fondo pluriennale vincolato	Fondo pluriennale vincolato al 31 dicembre dell'esercizio 2023
	(a)	(b)	(x)	(y)	(c) = (a) - (b)-(x)-(y)	(d)	(e)	(f)	(g) = (c) + (d) + (e) + (f)
03 Politica regionale unitaria per la tutela dei beni e delle attività culturali <i>(solo per le Regioni)</i>	0,00	0,00	0,00	0,00	0,00	0,00	0,00	0,00	0,00
TOTALE MISSIONE 5 - Tutela e valorizzazione dei beni e delle attività culturali	0,00	0,00	0,00	0,00	0,00	0,00	0,00	0,00	0,00
06 MISSIONE 6 - Politiche giovanili, sport e tempo libero									
01 Sport e tempo libero	0,00	0,00	0,00	0,00	0,00	0,00	0,00	0,00	0,00
02 Giovani	0,00	0,00	0,00	0,00	0,00	0,00	0,00	0,00	0,00
03 Politica regionale unitaria per i giovani, lo sport e il tempo libero <i>(solo per le Regioni)</i>	0,00	0,00	0,00	0,00	0,00	0,00	0,00	0,00	0,00
TOTALE MISSIONE 6 - Politiche giovanili, sport e tempo libero	0,00	0,00	0,00	0,00	0,00	0,00	0,00	0,00	0,00
07 MISSIONE 7 - Turismo									
01 Sviluppo e valorizzazione del turismo	0,00	0,00	0,00	0,00	0,00	0,00	0,00	0,00	0,00
02 Politica regionale unitaria per il turismo <i>(solo per le Regioni)</i>	0,00	0,00	0,00	0,00	0,00	0,00	0,00	0,00	0,00
TOTALE MISSIONE 7 - Turismo	0,00	0,00	0,00	0,00	0,00	0,00	0,00	0,00	0,00
08 MISSIONE 8 - Assetto del territorio ed edilizia abitativa									
01 Urbanistica assetto del territorio	0,00	0,00	0,00	0,00	0,00	0,00	0,00	0,00	0,00
02 Edilizia residenziale pubblica e locale e piani di edilizia economico-popolare	0,00	0,00	0,00	0,00	0,00	0,00	0,00	0,00	0,00
03 Politica regionale unitaria per l'assetto del territorio e l'edilizia abitativa <i>(solo per le Regioni)</i>	0,00	0,00	0,00	0,00	0,00	0,00	0,00	0,00	0,00

COMPOSIZIONE PER MISSIONI E PROGRAMMI DEL FONDO PLURIENNALE VINCOLATO DELL'ESERCIZIO 2023 DI RIFERIMENTO DEL BILANCIO (*)

MISSIONI E PROGRAMMI	Fondo pluriennale vincolato al 31 dicembre dell'esercizio 2022	Spese impegnate negli esercizi precedenti e imputate all'esercizio 2023 e coperte dal fondo pluriennale vincolato	Riaccertamento degli impegni imputati all'esercizio 2023 e finanziati dal FPV di cui alla lettera a) effettuata nel corso dell'esercizio 2023 (cd. economie di impegno)	Riaccertamento degli impegni finanziati dal FPV di cui alla lettera a) effettuato nel corso dell'esercizio 2023 su impegni imputati agli esercizi successivi a 2023 (cd. economie di impegno)	Quota del fondo pluriennale vincolato al 31 dicembre dell'esercizio 2022 rinviata all'esercizio 2024 e successivi	Spese impegnate nell'esercizio 2023 con imputazione all'esercizio 2024 e coperte dal fondo pluriennale vincolato	Spese impegnate nell'esercizio 2023 con imputazione all'esercizio 2025 e coperte dal fondo pluriennale vincolato	Spese impegnate nell'esercizio 2023 con imputazione a esercizi successivi a quelli considerati nel bilancio pluriennale e coperte dal fondo pluriennale vincolato	Fondo pluriennale vincolato al 31 dicembre dell'esercizio 2023
	(a)	(b)	(x)	(y)	(c) = (a) - (b)-(x)-(y)	(d)	(e)	(f)	(g) = (c) + (d) + (e) + (f)
TOTALE MISSIONE 8 - Assetto del territorio ed edilizia abitativa	0,00	0,00	0,00	0,00	0,00	0,00	0,00	0,00	0,00
09 MISSIONE 9 - Sviluppo sostenibile e tutela del territorio e dell'ambiente									
01 Difesa del suolo	0,00	0,00	0,00	0,00	0,00	0,00	0,00	0,00	0,00
02 Tutela, valorizzazione e recupero ambientale	0,00	0,00	0,00	0,00	0,00	0,00	0,00	0,00	0,00
03 Rifiuti	0,00	0,00	0,00	0,00	0,00	0,00	0,00	0,00	0,00
04 Servizio idrico integrato	0,00	0,00	0,00	0,00	0,00	0,00	0,00	0,00	0,00
05 Aree protette, parchi naturali, protezione naturalistica e forestazione	21.106,00	21.106,00	0,00	0,00	0,00	0,00	0,00	0,00	0,00
06 Tutela e valorizzazione delle risorse idriche	0,00	0,00	0,00	0,00	0,00	0,00	0,00	0,00	0,00
07 Sviluppo sostenibile territorio montano piccoli Comuni	0,00	0,00	0,00	0,00	0,00	0,00	0,00	0,00	0,00
08 Qualità dell'aria e riduzione dell'inquinamento	0,00	0,00	0,00	0,00	0,00	0,00	0,00	0,00	0,00
09 Politica regionale unitaria per lo sviluppo sostenibile e la tutela del territorio e l'ambiente (solo per le Regioni)	0,00	0,00	0,00	0,00	0,00	0,00	0,00	0,00	0,00
TOTALE MISSIONE 9 - Sviluppo sostenibile e tutela del territorio e dell'ambiente	21.106,00	21.106,00	0,00	0,00	0,00	0,00	0,00	0,00	0,00
10 MISSIONE 10 - Trasporti e diritto alla mobilità									
01 Trasporto ferroviario	0,00	0,00	0,00	0,00	0,00	0,00	0,00	0,00	0,00
02 Trasporto pubblico locale	0,00	0,00	0,00	0,00	0,00	0,00	0,00	0,00	0,00
03 Trasporto per vie d'acqua	0,00	0,00	0,00	0,00	0,00	0,00	0,00	0,00	0,00
04 Altre modalità di trasporto	0,00	0,00	0,00	0,00	0,00	0,00	0,00	0,00	0,00
05 Viabilità e infrastrutture stradali	39.870,41	39.870,41	0,00	0,00	0,00	0,00	0,00	0,00	0,00
06 Politica regionale unitaria per i trasporti e il diritto alla mobilità (solo per le Regioni)	0,00	0,00	0,00	0,00	0,00	0,00	0,00	0,00	0,00

COMPOSIZIONE PER MISSIONI E PROGRAMMI DEL FONDO PLURIENNALE VINCOLATO DELL'ESERCIZIO 2023 DI RIFERIMENTO DEL BILANCIO (*)

MISSIONI E PROGRAMMI	Fondo pluriennale vincolato al 31 dicembre dell'esercizio 2022	Spese impegnate negli esercizi precedenti e imputate all'esercizio 2023 e coperte dal fondo pluriennale vincolato	Riaccertamento degli impegni imputati all'esercizio 2023 e finanziati dal FPV di cui alla lettera a) effettuata nel corso dell'esercizio 2023 (cd. economie di impegno)	Riaccertamento degli impegni finanziati dal FPV di cui alla lettera a) effettuato nel corso dell'esercizio 2023 su impegni imputati agli esercizi successivi a 2023 (cd. economie di impegno)	Quota del fondo pluriennale vincolato al 31 dicembre dell'esercizio 2022 rinviata all'esercizio 2024 e successivi	Spese impegnate nell'esercizio 2023 con imputazione all'esercizio 2024 e coperte dal fondo pluriennale vincolato	Spese impegnate nell'esercizio 2023 con imputazione all'esercizio 2025 e coperte dal fondo pluriennale vincolato	Spese impegnate nell'esercizio 2023 con imputazione a esercizi successivi a quelli considerati nel bilancio pluriennale e coperte dal fondo pluriennale vincolato	Fondo pluriennale vincolato al 31 dicembre dell'esercizio 2023
	(a)	(b)	(x)	(y)	(c) = (a) - (b)-(x)-(y)	(d)	(e)	(f)	(g) = (c) + (d) + (e) + (f)
TOTALE MISSIONE 10 - Trasporti e diritto alla mobilità	39.870,41	39.870,41	0,00	0,00	0,00	0,00	0,00	0,00	0,00
11 MISSIONE 11 - Soccorso civile									
01 Sistema di protezione civile	0,00	0,00	0,00	0,00	0,00	0,00	0,00	0,00	0,00
02 Interventi a seguito di calamità naturali	0,00	0,00	0,00	0,00	0,00	0,00	0,00	0,00	0,00
03 Politica regionale unitaria per il soccorso e la protezione civile (solo per le Regioni)	0,00	0,00	0,00	0,00	0,00	0,00	0,00	0,00	0,00
TOTALE MISSIONE 11 - Soccorso civile	0,00	0,00	0,00	0,00	0,00	0,00	0,00	0,00	0,00
12 MISSIONE 12 - Diritti sociali, politiche sociali e famiglia									
01 Interventi per l'infanzia e per i minori	0,00	0,00	0,00	0,00	0,00	0,00	0,00	0,00	0,00
02 Interventi per la disabilità	0,00	0,00	0,00	0,00	0,00	0,00	0,00	0,00	0,00
03 Interventi per gli anziani	0,00	0,00	0,00	0,00	0,00	0,00	0,00	0,00	0,00
04 Interventi per soggetti a rischio di esclusione sociale	0,00	0,00	0,00	0,00	0,00	0,00	0,00	0,00	0,00
05 Interventi per le famiglie	0,00	0,00	0,00	0,00	0,00	0,00	0,00	0,00	0,00
06 Interventi per il diritto alla casa	0,00	0,00	0,00	0,00	0,00	0,00	0,00	0,00	0,00
07 Programmazione e governo della rete dei servizi sociosanitari e sociali	0,00	0,00	0,00	0,00	0,00	0,00	0,00	0,00	0,00
08 Cooperazione e associazionismo	0,00	0,00	0,00	0,00	0,00	0,00	0,00	0,00	0,00
09 Servizio necroscopico e cimiteriale	0,00	0,00	0,00	0,00	0,00	0,00	0,00	0,00	0,00
10 Politica regionale unitaria per i diritti sociali e la famiglia (solo per le Regioni)	0,00	0,00	0,00	0,00	0,00	0,00	0,00	0,00	0,00
TOTALE MISSIONE 12 - Diritti sociali, politiche sociali e famiglia	0,00	0,00	0,00	0,00	0,00	0,00	0,00	0,00	0,00

COMPOSIZIONE PER MISSIONI E PROGRAMMI DEL FONDO PLURIENNALE VINCOLATO DELL'ESERCIZIO 2023 DI RIFERIMENTO DEL BILANCIO (*)

MISSIONI E PROGRAMMI	Fondo pluriennale vincolato al 31 dicembre dell'esercizio 2022	Spese impegnate negli esercizi precedenti e imputate all'esercizio 2023 e coperte dal fondo pluriennale vincolato	Riaccertamento degli impegni imputati all'esercizio 2023 e finanziati dal FPV di cui alla lettera a) effettuata nel corso dell'esercizio 2023 (cd. economie di impegno)	Riaccertamento degli impegni finanziati dal FPV di cui alla lettera a) effettuato nel corso dell'esercizio 2023 su impegni imputati agli esercizi successivi a 2023 (cd. economie di impegno)	Quota del fondo pluriennale vincolato al 31 dicembre dell'esercizio 2022 rinviata all'esercizio 2024 e successivi	Spese impegnate nell'esercizio 2023 con imputazione all'esercizio 2024 e coperte dal fondo pluriennale vincolato	Spese impegnate nell'esercizio 2023 con imputazione all'esercizio 2025 e coperte dal fondo pluriennale vincolato	Spese impegnate nell'esercizio 2023 con imputazione a esercizi successivi a quelli considerati nel bilancio pluriennale e coperte dal fondo pluriennale vincolato	Fondo pluriennale vincolato al 31 dicembre dell'esercizio 2023
	(a)	(b)	(x)	(y)	(c) = (a) - (b)-(x)-(y)	(d)	(e)	(f)	(g) = (c) + (d) + (e) + (f)
13 MISSIONE 13 - Tutela della salute									
01 Servizio sanitario regionale - finanziamento ordinario corrente per la garanzia dei LEA	0,00	0,00	0,00	0,00	0,00	0,00	0,00	0,00	0,00
02 Servizio sanitario regionale - finanziamento aggiuntivo corrente per livelli di assistenza superiori ai LEA	0,00	0,00	0,00	0,00	0,00	0,00	0,00	0,00	0,00
03 Servizio sanitario regionale - finanziamento aggiuntivo corrente per la copertura dello squilibrio di bilancio corrente	0,00	0,00	0,00	0,00	0,00	0,00	0,00	0,00	0,00
04 Servizio sanitario regionale - ripiano di disavanzi sanitari relativi ad esercizi pregressi	0,00	0,00	0,00	0,00	0,00	0,00	0,00	0,00	0,00
05 Servizio sanitario regionale - investimenti sanitari	0,00	0,00	0,00	0,00	0,00	0,00	0,00	0,00	0,00
06 Servizio sanitario regionale - restituzione maggiori gettiti SSN	0,00	0,00	0,00	0,00	0,00	0,00	0,00	0,00	0,00
07 Ulteriori spese in materia sanitaria	0,00	0,00	0,00	0,00	0,00	0,00	0,00	0,00	0,00
08 Politica regionale unitaria per la tutela della salute <i>(solo per le Regioni)</i>	0,00	0,00	0,00	0,00	0,00	0,00	0,00	0,00	0,00
TOTALE MISSIONE 13 - Tutela della salute	0,00	0,00	0,00	0,00	0,00	0,00	0,00	0,00	0,00
14 MISSIONE 14 - Sviluppo economico e competitività									
01 Industria, e PMI e Artigianato	0,00	0,00	0,00	0,00	0,00	0,00	0,00	0,00	0,00
02 Commercio - reti distributive - tutela dei consumatori	0,00	0,00	0,00	0,00	0,00	0,00	0,00	0,00	0,00
03 Ricerca e innovazione	0,00	0,00	0,00	0,00	0,00	0,00	0,00	0,00	0,00
04 Reti e altri servizi di pubblica utilità	0,00	0,00	0,00	0,00	0,00	0,00	0,00	0,00	0,00
05 Politica regionale unitaria per lo sviluppo economico e la competitività <i>(solo per le Regioni)</i>	0,00	0,00	0,00	0,00	0,00	0,00	0,00	0,00	0,00

COMPOSIZIONE PER MISSIONI E PROGRAMMI DEL FONDO PLURIENNALE VINCOLATO DELL'ESERCIZIO 2023 DI RIFERIMENTO DEL BILANCIO (*)

MISSIONI E PROGRAMMI	Fondo pluriennale vincolato al 31 dicembre dell'esercizio 2022	Spese impegnate negli esercizi precedenti e imputate all'esercizio 2023 e coperte dal fondo pluriennale vincolato	Riaccertamento degli impegni imputati all'esercizio 2023 e finanziati dal FPV di cui alla lettera a) effettuata nel corso dell'esercizio 2023 (cd. economie di impegno)	Riaccertamento degli impegni finanziati dal FPV di cui alla lettera a) effettuato nel corso dell'esercizio 2023 su impegni imputati agli esercizi successivi a 2023 (cd. economie di impegno)	Quota del fondo pluriennale vincolato al 31 dicembre dell'esercizio 2022 rinviata all'esercizio 2024 e successivi	Spese impegnate nell'esercizio 2023 con imputazione all'esercizio 2024 e coperte dal fondo pluriennale vincolato	Spese impegnate nell'esercizio 2023 con imputazione all'esercizio 2025 e coperte dal fondo pluriennale vincolato	Spese impegnate nell'esercizio 2023 con imputazione a esercizi successivi a quelli considerati nel bilancio pluriennale e coperte dal fondo pluriennale vincolato	Fondo pluriennale vincolato al 31 dicembre dell'esercizio 2023
	(a)	(b)	(x)	(y)	(c) = (a) - (b)-(x)-(y)	(d)	(e)	(f)	(g) = (c) + (d) + (e) + (f)
TOTALE MISSIONE 14 - Sviluppo economico e competitività	0,00	0,00	0,00	0,00	0,00	0,00	0,00	0,00	0,00
15 MISSIONE 15 - Politiche per il lavoro e la formazione professionale									
01 Servizi per lo sviluppo del mercato del lavoro	0,00	0,00	0,00	0,00	0,00	0,00	0,00	0,00	0,00
02 Formazione professionale	0,00	0,00	0,00	0,00	0,00	0,00	0,00	0,00	0,00
03 Sostegno all'occupazione	0,00	0,00	0,00	0,00	0,00	0,00	0,00	0,00	0,00
04 Politica regionale unitaria per il lavoro e la formazione professionale <i>(solo per le Regioni)</i>	0,00	0,00	0,00	0,00	0,00	0,00	0,00	0,00	0,00
TOTALE MISSIONE 15 - Politiche per il lavoro e la formazione professionale	0,00	0,00	0,00	0,00	0,00	0,00	0,00	0,00	0,00
16 MISSIONE 16 - Agricoltura, politiche agroalimentari e pesca									
01 Sviluppo del settore agricolo e del sistema agroalimentare	0,00	0,00	0,00	0,00	0,00	0,00	0,00	0,00	0,00
02 Caccia e pesca	0,00	0,00	0,00	0,00	0,00	0,00	0,00	0,00	0,00
03 Politica regionale unitaria per l'agricoltura, i sistemi agroalimentari, la caccia e la pesca <i>(solo per le Regioni)</i>	0,00	0,00	0,00	0,00	0,00	0,00	0,00	0,00	0,00
TOTALE MISSIONE 16 - Agricoltura, politiche agroalimentari e pesca	0,00	0,00	0,00	0,00	0,00	0,00	0,00	0,00	0,00
17 MISSIONE 17 - Energia e diversificazione delle fonti energetiche									
01 Fonti energetiche	0,00	0,00	0,00	0,00	0,00	0,00	0,00	0,00	0,00
02 Politica regionale unitaria per l'energia e la diversificazione delle fonti energetiche <i>(solo per le Regioni)</i>	0,00	0,00	0,00	0,00	0,00	0,00	0,00	0,00	0,00

COMPOSIZIONE PER MISSIONI E PROGRAMMI DEL FONDO PLURIENNALE VINCOLATO DELL'ESERCIZIO 2023 DI RIFERIMENTO DEL BILANCIO (*)

MISSIONI E PROGRAMMI	Fondo pluriennale vincolato al 31 dicembre dell'esercizio 2022	Spese impegnate negli esercizi precedenti e imputate all'esercizio 2023 e coperte dal fondo pluriennale vincolato	Riaccertamento degli impegni imputati all'esercizio 2023 e finanziati dal FPV di cui alla lettera a) effettuata nel corso dell'esercizio 2023 (cd. economie di impegno)	Riaccertamento degli impegni finanziati dal FPV di cui alla lettera a) effettuato nel corso dell'esercizio 2023 su impegni imputati agli esercizi successivi a 2023 (cd. economie di impegno)	Quota del fondo pluriennale vincolato al 31 dicembre dell'esercizio 2022 rinviata all'esercizio 2024 e successivi	Spese impegnate nell'esercizio 2023 con imputazione all'esercizio 2024 e coperte dal fondo pluriennale vincolato	Spese impegnate nell'esercizio 2023 con imputazione all'esercizio 2025 e coperte dal fondo pluriennale vincolato	Spese impegnate nell'esercizio 2023 con imputazione a esercizi successivi a quelli considerati nel bilancio pluriennale e coperte dal fondo pluriennale vincolato	Fondo pluriennale vincolato al 31 dicembre dell'esercizio 2023
	(a)	(b)	(x)	(y)	(c) = (a) - (b)-(x)-(y)	(d)	(e)	(f)	(g) = (c) + (d) + (e) + (f)
TOTALE MISSIONE 17 - Energia e diversificazione delle fonti energetiche	0,00	0,00	0,00	0,00	0,00	0,00	0,00	0,00	0,00
18 MISSIONE 18 - Relazioni con le altre autonomie territoriali e locali									
01 Relazioni finanziarie con le altre autonomie territoriali	0,00	0,00	0,00	0,00	0,00	0,00	0,00	0,00	0,00
02 Politica regionale unitaria per le relazioni con le altre autonomie territoriali e locali (solo per le Regioni)	0,00	0,00	0,00	0,00	0,00	0,00	0,00	0,00	0,00
TOTALE MISSIONE 18 - Relazioni con le altre autonomie territoriali e locali	0,00	0,00	0,00	0,00	0,00	0,00	0,00	0,00	0,00
19 MISSIONE 19 - Relazioni internazionali									
01 Relazioni internazionali e Cooperazione allo sviluppo	0,00	0,00	0,00	0,00	0,00	0,00	0,00	0,00	0,00
02 Cooperazione territoriale (solo per le Regioni)	0,00	0,00	0,00	0,00	0,00	0,00	0,00	0,00	0,00
TOTALE MISSIONE 19 - Relazioni internazionali	0,00	0,00	0,00	0,00	0,00	0,00	0,00	0,00	0,00
TOTALE	104.835,26	104.835,26	0,00	0,00	0,00	3.500,00	0,00	0,00	3.500,00

* Indicare gli anni di riferimento 2023, 2024 e 2025.

- (a) Indicare l'importo del fondo pluriennale vincolato risultante dal consuntivo dell'anno precedente. Nel primo esercizio di applicazione del titolo primo del D.Lgs 118/2011 la voce indica l'importo del fondo pluriennale vincolato definito in occasione del riaccertamento straordinario dei residui, pari alla differenza tra gli impegni cancellati e reimputati all'esercizio e agli esercizi successivi e gli accertamenti cancellati e reimputati all'esercizio e agli esercizi successivi.
- (b) Indicare l'importo degli impegni assunti negli esercizi precedenti e imputati all'esercizio cui si riferisce il rendiconto finanziati dal FPV. Nel primo esercizio di applicazione del titolo primo del D.Lgs 118/2011 è indicata la differenza tra gli impegni reimputati all'esercizio e gli accertamenti reimputati al medesimo esercizio.
- (x) Indicare le economie, registrate nel corso dell'esercizio e verificate in sede di rendiconto, sugli impegni finanziati dal fondo pluriennale vincolato di cui alla lettera a).
- (d), Indicare gli impegni assunti nel corso dell'esercizio 2023 con imputazione all'esercizio 2024 (colonna d), all'esercizio 2025 (colonna e), e agli esercizi successivi (colonna f), comprese le spese prenotate sulla base della gara per l'affidamento dei lavori, formalmente indetta ai sensi
- (e), (f) dell'art. 53, comma 2, del citato decreto legislativo n. 163 del 2006, riguardanti le spese di investimento per lavori pubblici, di cui all'art. 3 comma 7 del decreto legislativo 12 aprile 2006, n. 163 "Codice dei contratti pubblici", esigibili negli esercizi successivi.

COMPOSIZIONE DELL'ACCANTONAMENTO AL FONDO CREDITI DI DUBBIA ESIGIBILITA' (*) E AL FONDO SVALUTAZIONE CREDITI

TIPOLOGIA	DENOMINAZIONE	RESIDUI ATTIVI FORMATISI NELL'ESERCIZIO CUI SI RIFERISCE IL RENDICONTO (a)	RESIDUI ATTIVI DEGLI ESERCIZI PRECEDENTI (b)	TOTALE RESIDUI ATTIVI (c) = (a) + (b)	IMPORTO MINIMO DEL FONDO (d)	FONDO CREDITI DI DUBBIA ESIGIBILITA' (e)	% di accantonamento al fondo crediti di dubbia esigibilità (f) = (e) / (c)
	ENTRATE CORRENTI DI NATURA TRIBUTARIA, CONTRIBUTIVA E PEREQUATIVA						
1010100	Tipologia 101: Imposte, tasse e proventi assimilati	1.158,70	0,00	1.158,70	1.158,70	1.158,70	100,00%
	<i>di cui accertati per cassa sulla base del principio contabile 3.7</i>	0,00	0,00	0,00			
	<i>Tipologia 101: Imposte, tasse e proventi assimilati non accertati per cassa</i>	1.158,70	0,00	1.158,70	1.158,70	1.158,70	100,00%
1010200	Tipologia 102: Tributi destinati al finanziamento della sanità (solo per le Regioni)	0,00	0,00	0,00			
	<i>di cui accertati per cassa sulla base del principio contabile 3.7</i>	0,00	0,00	0,00			
	<i>Tipologia 102: Tributi destinati al finanziamento della sanità non accertati per cassa</i>	0,00	0,00	0,00	0,00	0,00	0,00%
1010300	Tipologia 103: Tributi devoluti e regolati alle autonomie speciali (solo per le Regioni)	0,00	0,00	0,00			
	<i>di cui accertati per cassa sulla base del principio contabile 3.7</i>	0,00	0,00	0,00			
	<i>Tipologia 103: Tributi devoluti e regolati alle autonomie speciali non accertati per cassa</i>	0,00	0,00	0,00	0,00	0,00	0,00%
1010400	Tipologia 104: Compartecipazioni di tributi	0,00	0,00	0,00	0,00	0,00	0,00%
1030100	Tipologia 301: Fondi perequativi da Amministrazioni Centrali	0,00	0,00	0,00	0,00	0,00	0,00%
1030200	Tipologia 302: Fondi perequativi dalla Regione o Provincia autonoma (solo per gli Enti locali)	0,00	0,00	0,00	0,00	0,00	0,00%
1000000	TOTALE TITOLO 1	1.158,70	0,00	1.158,70	1.158,70	1.158,70	100,00%
	TRASFERIMENTI CORRENTI						
2010100	Tipologia 101: Trasferimenti correnti da Amministrazioni pubbliche	7.826,72	106.072,00	113.898,72	0,00	0,00	0,00%
2010200	Tipologia 102: Trasferimenti correnti da Famiglie	0,00	0,00	0,00	0,00	0,00	0,00%
2010300	Tipologia 103: Trasferimenti correnti da Imprese	0,00	0,00	0,00	0,00	0,00	0,00%
2010400	Tipologia 104: Trasferimenti correnti da Istituzioni Sociali Private	0,00	0,00	0,00	0,00	0,00	0,00%
2010500	Tipologia 105: Trasferimenti correnti dall'Unione Europea e dal Resto del Mondo	0,00	0,00	0,00			
	<i>Trasferimenti correnti dall'Unione Europea</i>	0,00	0,00	0,00			
	<i>Trasferimenti correnti dal Resto del Mondo</i>	0,00	0,00	0,00	0,00	0,00	0,00%
2000000	TOTALE TITOLO 2	7.826,72	106.072,00	113.898,72	0,00	0,00	0,00%

COMPOSIZIONE DELL'ACCANTONAMENTO AL FONDO CREDITI DI DUBBIA ESIGIBILITA' (*) E AL FONDO SVALUTAZIONE CREDITI

TIPOLOGIA	DENOMINAZIONE	RESIDUI ATTIVI FORMATISI NELL'ESERCIZIO CUI SI RIFERISCE IL RENDICONTO (a)	RESIDUI ATTIVI DEGLI ESERCIZI PRECEDENTI (b)	TOTALE RESIDUI ATTIVI (c) = (a) + (b)	IMPORTO MINIMO DEL FONDO (d)	FONDO CREDITI DI DUBBIA ESIGIBILITA' (e)	% di accantonamento al fondo crediti di dubbia esigibilità (f) = (e) / (c)
	ENTRATE EXTRATRIBUTARIE						
3010000	Tipologia 100: Vendita di beni e servizi e proventi derivanti dalla gestione dei beni	14.270,53	1.293,49	15.564,02	0,00	0,00	0,00%
3020000	Tipologia 200: Proventi derivanti dall'attività di controllo e repressione delle irregolarità e degli illeciti	0,00	0,00	0,00	0,00	0,00	0,00%
3030000	Tipologia 300: Interessi attivi	0,00	0,00	0,00	0,00	0,00	0,00%
3040000	Tipologia 400: Altre entrate da redditi da capitale	0,00	0,00	0,00	0,00	0,00	0,00%
3050000	Tipologia 500: Rimborsi e altre entrate correnti	893,80	0,00	893,80	0,00	0,00	0,00%
3000000	TOTALE TITOLO 3	15.164,33	1.293,49	16.457,82	0,00	0,00	0,00%
	ENTRATE IN CONTO CAPITALE						
4010000	Tipologia 100: Tributi in conto capitale	0,00	0,00	0,00	0,00	0,00	0,00%
4020000	Tipologia 200: Contributi agli investimenti	459.426,24	385.940,10	845.366,34			
	<i>Contributi agli investimenti da amministrazioni pubbliche</i>	459.426,24	385.940,10	845.366,34			
	<i>Contributi agli investimenti da UE</i>	0,00	0,00	0,00			
	<i>Tipologia 200: Contributi agli investimenti al netto dei contributi da PA e da UE</i>	0,00	0,00	0,00	0,00	0,00	0,00%
4030000	Tipologia 300: Altri trasferimenti in conto capitale	0,00	30.495,60	30.495,60			
	<i>Altri trasferimenti in conto capitale da amministrazioni pubbliche</i>	0,00	30.495,60	30.495,60			
	<i>Altri trasferimenti in conto capitale da UE</i>	0,00	0,00	0,00			
	<i>Tipologia 300: Altri trasferimenti in conto capitale al netto dei trasferimenti da PA e da UE</i>	0,00	0,00	0,00	0,00	0,00	0,00%
4040000	Tipologia 400: Entrate da alienazione di beni materiali e immateriali	0,00	0,00	0,00	0,00	0,00	0,00%
4050000	Tipologia 500: Altre entrate in conto capitale	0,00	0,00	0,00	0,00	0,00	0,00%
4000000	TOTALE TITOLO 4	459.426,24	416.435,70	875.861,94	0,00	0,00	0,00%
	ENTRATE DA RIDUZIONE DI ATTIVITA' FINANZIARIE						
5010000	Tipologia 100: Alienazione di attività finanziarie	0,00	0,00	0,00	0,00	0,00	0,00%
5020000	Tipologia 200: Riscossione crediti di breve termine	0,00	0,00	0,00	0,00	0,00	0,00%
5030000	Tipologia 300: Riscossione crediti di medio-lungo termine	0,00	0,00	0,00	0,00	0,00	0,00%

COMPOSIZIONE DELL'ACCANTONAMENTO AL FONDO CREDITI DI DUBBIA ESIGIBILITA' (*) E AL FONDO SVALUTAZIONE CREDITI

TIPOLOGIA	DENOMINAZIONE	RESIDUI ATTIVI FORMATISI NELL'ESERCIZIO CUI SI RIFERISCE IL RENDICONTO (a)	RESIDUI ATTIVI DEGLI ESERCIZI PRECEDENTI (b)	TOTALE RESIDUI ATTIVI (c) = (a) + (b)	IMPORTO MINIMO DEL FONDO (d)	FONDO CREDITI DI DUBBIA ESIGIBILITA' (e)	% di accantonamento al fondo crediti di dubbia esigibilità (f) = (e) / (c)
5040000	Tipologia 400: Altre entrate per riduzione di attività finanziarie	0,00	0,00	0,00	0,00	0,00	0,00%
5000000	TOTALE TITOLO 5	0,00	0,00	0,00	0,00	0,00	0,00%
TOTALE GENERALE		483.575,99	523.801,19	1.007.377,18	1.158,70	1.158,70	0,12%
<i>DI CUI FONDO CREDITI DI DUBBIA ESIGIBILITA' IN C/CAPITALE</i>		<i>459.426,24</i>	<i>416.435,70</i>	<i>875.861,94</i>	<i>0,00</i>	<i>0,00</i>	<i>0,00%</i>
<i>DI CUI FONDO CREDITI DI DUBBIA ESIGIBILITA' DI PARTE CORRENTE (n)</i>		<i>24.149,75</i>	<i>107.365,49</i>	<i>131.515,24</i>	<i>1.158,70</i>	<i>1.158,70</i>	<i>0,88%</i>

CONFRONTO FONDO CREDITI DI DUBBIA ESIGIBILITA' - FONDO SVALUTAZIONE CREDITI	TOTALE CREDITI	FONDO SVALUTAZIONE CREDITI
RESIDUI ATTIVI NEL CONTO DEL BILANCIO TITOLI DA 1 A 5	1.007.377,18	1.158,70
CREDITI STRALCIATI DAL CONTO DEL BILANCIO	0,00	0,00
ACCERTAMENTI IMPUTATI AGLI ESERCIZI SUCCESSIVI A QUELLO CUI IL RENDICONTO SI RIFERISCE (m)	0,00	0,00
TOTALE	1.007.377,18	1.158,70

* Il fondo crediti di dubbia esigibilità è un accantonamento del risultato di amministrazione. Non richiedono l'accantonamento a tale fondo: a) i trasferimenti da altre Amministrazioni pubbliche e dall'Unione europea; b) i crediti assistiti da fidejussione; c) le entrate tributarie che, sulla base dei nuovi principi contabili, sono accertate per cassa.

(e) Gli importi della colonna (e) non devono essere inferiori a quelli della colonna (d); se sono superiori le motivazioni della differenza sono indicate nella relazione al rendiconto. Il totale generale della colonna (f) corrisponde all'importo del fondo crediti di dubbia esigibilità accantonato nel risultato di amministrazione.

(g) Indicare il totale generale della colonna c).

(h) Indicare il totale generale della colonna e).

(i) Indicare l'importo complessivo dei crediti stralciati dal conto del bilancio nell'esercizio in corso e negli esercizi precedenti.

(l) Corrisponde all'importo della cella (i).

(m) Trattasi solo degli accertamenti pluriennali di entrate riguardanti il titolo 5, e gli accertamenti pluriennali derivanti dalla rateizzazione delle entrate dei titoli 1 e 3.

(n) Comprende anche l'accantonamento riguardante i crediti del titolo 5.

PROSPETTO DELLE ENTRATE DI BILANCIO PER TITOLI, TIPOLOGIE E CATEGORIE ENTI LOCALI (*)

TITOLO TIPOLOGIA CATEGORIA	DENOMINAZIONE	ACCERTAMENTI	di cui entrate accertate non ricorrenti	RISCOSSIONI IN C/COMPETENZA ⁽¹⁾	RISCOSSIONI IN C/RESIDUI ⁽¹⁾
	ENTRATE CORRENTI DI NATURA TRIBUTARIA, CONTRIBUTIVA E PEREQUATIVA				
1010100	Tipologia 101: Imposte tasse e proventi assimilati	63.418,26	0,00	62.259,56	3.301,90
1010103	Imposta sostitutiva dell'IRPEF e dell'imposta di registro e di bollo sulle locazioni di immobili per finalità abitative (cedolare secca)	0,00	0,00	0,00	0,00
1010106	Imposta municipale propria	27.466,32	0,00	26.976,38	1.589,68
1010108	Imposta comunale sugli immobili (ICI)	0,00	0,00	0,00	0,00
1010116	Addizionale comunale IRPEF	0,00	0,00	0,00	0,00
1010139	Imposta sulle assicurazioni RC auto	0,00	0,00	0,00	0,00
1010140	Imposta di iscrizione al pubblico registro automobilistico (PRA)	0,00	0,00	0,00	0,00
1010141	Imposta di soggiorno	0,00	0,00	0,00	0,00
1010149	Tasse sulle concessioni comunali	0,00	0,00	0,00	0,00
1010150	Tassa di circolazione dei veicoli a motore (tassa automobilistica)	0,00	0,00	0,00	0,00
1010151	Tassa smaltimento rifiuti solidi urbani	0,00	0,00	0,00	0,00
1010152	Tassa occupazione spazi e aree pubbliche	5.202,26	0,00	5.202,26	0,00
1010153	Imposta comunale sulla pubblicità e diritto sulle pubbliche affissioni	0,00	0,00	0,00	0,00
1010154	Imposta municipale secondaria	0,00	0,00	0,00	0,00
1010160	Tributo per l'esercizio delle funzioni di tutela, protezione e igiene dell'ambiente	0,00	0,00	0,00	0,00
1010161	Tributo comunale sui rifiuti e sui servizi	30.749,68	0,00	30.080,92	1.712,22
1010164	Diritti mattatoi	0,00	0,00	0,00	0,00
1010165	Diritti degli Enti provinciali turismo	0,00	0,00	0,00	0,00
1010168	Addizionale regionale sui canoni per le utenze di acque pubbliche	0,00	0,00	0,00	0,00
1010170	Proventi dei Casinò	0,00	0,00	0,00	0,00
1010176	Tributo per i servizi indivisibili (TASI)	0,00	0,00	0,00	0,00
1010195	Altre ritenute n.a.c.	0,00	0,00	0,00	0,00
1010196	Altre entrate su lotto, lotterie e altre attività di gioco n.a.c.	0,00	0,00	0,00	0,00
1010197	Altre accise n.a.c.	0,00	0,00	0,00	0,00
1010198	Altre imposte sostitutive n.a.c.	0,00	0,00	0,00	0,00
1010199	Altre imposte, tasse e proventi n.a.c.	0,00	0,00	0,00	0,00
1010400	Tipologia 104: Compartecipazioni di tributi	0,00	0,00	0,00	0,00
1010405	Compartecipazione IVA ai Comuni	0,00	0,00	0,00	0,00
1010406	Compartecipazione IRPEF ai Comuni	0,00	0,00	0,00	0,00
1010407	Compartecipazione IRPEF alle Province	0,00	0,00	0,00	0,00
1010408	Tributo provinciale deposito in discarica dei rifiuti solidi	0,00	0,00	0,00	0,00
1010498	Altre compartecipazioni alle province	0,00	0,00	0,00	0,00
1010499	Altre compartecipazioni a comuni	0,00	0,00	0,00	0,00
1030100	Tipologia 301: Fondi perequativi da Amministrazioni Centrali	42.380,06	0,00	42.380,06	0,00
1030101	Fondi perequativi dallo Stato	42.380,06	0,00	42.380,06	0,00

PROSPETTO DELLE ENTRATE DI BILANCIO PER TITOLI, TIPOLOGIE E CATEGORIE ENTI LOCALI (*)

TITOLO TIPOLOGIA CATEGORIA	DENOMINAZIONE	ACCERTAMENTI	di cui entrate accertate non ricorrenti	RISCOSSIONI IN C/COMPETENZA ⁽¹⁾	RISCOSSIONI IN C/RESIDUI ⁽¹⁾
1030200	Tipologia 302: Fondi perequativi dalla Regione o Provincia autonoma	0,00	0,00	0,00	0,00
1030201	Fondi perequativi dalla Regione o Provincia autonoma	0,00	0,00	0,00	0,00
1000000	TOTALE TITOLO 1	105.798,32	0,00	104.639,62	3.301,90
	TRASFERIMENTI CORRENTI				
2010100	Tipologia 101: Trasferimenti correnti da Amministrazioni pubbliche	39.907,55	0,00	32.080,83	0,00
2010101	Trasferimenti correnti da Amministrazioni Centrali	24.050,81	0,00	16.224,09	0,00
2010102	Trasferimenti correnti da Amministrazioni Locali	15.856,74	0,00	15.856,74	0,00
2010103	Trasferimenti correnti da Enti di Previdenza	0,00	0,00	0,00	0,00
2010104	Trasferimenti correnti da organismi interni e/o unità locali della amministrazione	0,00	0,00	0,00	0,00
2010200	Tipologia 102: Trasferimenti correnti da Famiglie	0,00	0,00	0,00	0,00
2010201	Trasferimenti correnti da Famiglie	0,00	0,00	0,00	0,00
2010300	Tipologia 103: Trasferimenti correnti da Imprese	0,00	0,00	0,00	0,00
2010301	Sponsorizzazioni da imprese	0,00	0,00	0,00	0,00
2010302	Altri trasferimenti correnti da imprese	0,00	0,00	0,00	0,00
2010400	Tipologia 104: Trasferimenti correnti da Istituzioni Sociali Private	0,00	0,00	0,00	0,00
2010401	Trasferimenti correnti da Istituzioni Sociali Private	0,00	0,00	0,00	0,00
2010500	Tipologia 105: Trasferimenti correnti dall'Unione Europea e dal Resto del Mondo	0,00	0,00	0,00	0,00
2010501	Trasferimenti correnti dall'Unione Europea	0,00	0,00	0,00	0,00
2010502	Trasferimenti correnti dal Resto del Mondo	0,00	0,00	0,00	0,00
2000000	TOTALE TITOLO 2	39.907,55	0,00	32.080,83	0,00
	ENTRATE EXTRATRIBUTARIE				
3010000	Tipologia 100: Vendita di beni e servizi e proventi derivanti dalla gestione dei beni	110.282,93	0,00	96.012,40	321,48
3010100	Vendita di beni	77.082,75	0,00	65.082,75	0,00
3010200	Entrate dalla vendita e dall'erogazione di servizi	5.278,54	0,00	5.278,54	0,00
3010300	Proventi derivanti dalla gestione dei beni	27.921,64	0,00	25.651,11	321,48
3020000	Tipologia 200: Proventi derivanti dall'attività di controllo e repressione delle irregolarità e degli illeciti	0,00	0,00	0,00	0,00
3020100	Entrate da amministrazioni pubbliche derivanti dall'attività di controllo e repressione delle irregolarità e degli illeciti	0,00	0,00	0,00	0,00
3020200	Entrate da famiglie derivanti dall'attività di controllo e repressione delle irregolarità e degli illeciti	0,00	0,00	0,00	0,00
3020300	Entrate da imprese derivanti dall'attività di controllo e repressione delle irregolarità e degli illeciti	0,00	0,00	0,00	0,00
3020400	Entrate da Istituzioni Sociali Private derivanti dall'attività di controllo e repressione delle irregolarità e degli illeciti	0,00	0,00	0,00	0,00
3030000	Tipologia 300: Interessi attivi	0,00	0,00	0,00	0,00
3030100	Interessi attivi da titoli o finanziamenti a breve termine	0,00	0,00	0,00	0,00
3030200	Interessi attivi da titoli obbligazionari a medio - lungo termine	0,00	0,00	0,00	0,00

PROSPETTO DELLE ENTRATE DI BILANCIO PER TITOLI, TIPOLOGIE E CATEGORIE ENTI LOCALI (*)

TITOLO TIPOLOGIA CATEGORIA	DENOMINAZIONE	ACCERTAMENTI	di cui entrate accertate non ricorrenti	RISCOSSIONI IN C/COMPETENZA ⁽¹⁾	RISCOSSIONI IN C/RESIDUI ⁽¹⁾
3030300	Altri interessi attivi	0,00	0,00	0,00	0,00
3040000	Tipologia 400: Altre entrate da redditi da capitale	0,00	0,00	0,00	0,00
3040100	Rendimenti da fondi comuni di investimento	0,00	0,00	0,00	0,00
3040200	Entrate derivanti dalla distribuzione di dividendi	0,00	0,00	0,00	0,00
3040300	Entrate derivanti dalla distribuzione di utili e avanzi	0,00	0,00	0,00	0,00
3049900	Altre entrate da redditi da capitale	0,00	0,00	0,00	0,00
3050000	Tipologia 500: Rimborsi e altre entrate correnti	16.799,03	0,00	15.905,23	402,10
3050100	Indennizzi di assicurazione	0,00	0,00	0,00	0,00
3050200	Rimborsi in entrata	893,80	0,00	0,00	143,35
3059900	Altre entrate correnti n.a.c.	15.905,23	0,00	15.905,23	258,75
3000000	TOTALE TITOLO 3	127.081,96	0,00	111.917,63	723,58
	ENTRATE IN CONTO CAPITALE				
4010000	Tipologia 100: Tributi in conto capitale	0,00	0,00	0,00	0,00
4010100	Imposte da sanatorie e condoni	0,00	0,00	0,00	0,00
4010200	Altre imposte in conto capitale	0,00	0,00	0,00	0,00
4020000	Tipologia 200: Contributi agli investimenti	674.810,80	0,00	215.384,56	120.785,49
4020100	Contributi agli investimenti da amministrazioni pubbliche	674.810,80	0,00	215.384,56	120.785,49
4020200	Contributi agli investimenti da Famiglie	0,00	0,00	0,00	0,00
4020300	Contributi agli investimenti da Imprese	0,00	0,00	0,00	0,00
4020400	Contributi agli investimenti da Istituzioni Sociali Private	0,00	0,00	0,00	0,00
4020500	Contributi agli investimenti dall'Unione Europea e dal Resto del Mondo	0,00	0,00	0,00	0,00
4020600	Contributi agli investimenti direttamente destinati al rimborso di prestiti da amministrazioni pubbliche	0,00	0,00	0,00	0,00
4030000	Tipologia 300: Altri trasferimenti in conto capitale	0,00	0,00	0,00	0,00
4030100	Trasferimenti in conto capitale per assunzione di debiti dell'amministrazione da parte di amministrazioni pubbliche	0,00	0,00	0,00	0,00
4030200	Trasferimenti in conto capitale per assunzione di debiti dell'amministrazione da parte di Imprese	0,00	0,00	0,00	0,00
4030300	Trasferimenti in conto capitale per assunzione di debiti dell'amministrazione da parte dell'Unione Europea e del Resto del Mondo	0,00	0,00	0,00	0,00
4030400	Trasferimenti in conto capitale da parte di amministrazioni pubbliche per cancellazione di debiti dell'amministrazione	0,00	0,00	0,00	0,00
4030500	Trasferimenti in conto capitale da parte di Imprese per cancellazione di debiti dell'amministrazione	0,00	0,00	0,00	0,00
4030600	Trasferimenti in conto capitale da parte dell'Unione Europea e Resto del Mondo per cancellazione di debiti dell'amministrazione	0,00	0,00	0,00	0,00
4030700	Trasferimenti in conto capitale per ripiano disavanzi pregressi da amministrazioni pubbliche	0,00	0,00	0,00	0,00
4030800	Trasferimenti in conto capitale per ripiano disavanzi pregressi da Imprese	0,00	0,00	0,00	0,00
4030900	Trasferimenti in conto capitale per ripiano disavanzi pregressi dall'Unione Europea e dal Resto del Mondo	0,00	0,00	0,00	0,00
4031000	Altri trasferimenti in conto capitale da amministrazioni pubbliche	0,00	0,00	0,00	0,00
4031100	Altri trasferimenti in conto capitale da Famiglie	0,00	0,00	0,00	0,00
4031200	Altri trasferimenti in conto capitale da Imprese	0,00	0,00	0,00	0,00
4031300	Altri trasferimenti in conto capitale da Istituzioni Sociali Private	0,00	0,00	0,00	0,00

PROSPETTO DELLE ENTRATE DI BILANCIO PER TITOLI, TIPOLOGIE E CATEGORIE ENTI LOCALI (*)

TITOLO TIPOLOGIA CATEGORIA	DENOMINAZIONE	ACCERTAMENTI	di cui entrate accertate non ricorrenti	RISCOSSIONI IN C/COMPETENZA ⁽¹⁾	RISCOSSIONI IN C/RESIDUI ⁽¹⁾
4031400	Altri trasferimenti in conto capitale dall'Unione Europea e dal Resto del Mondo	0,00	0,00	0,00	0,00
4040000	Tipologia 400: Entrate da alienazione di beni materiali e immateriali	0,00	0,00	0,00	0,00
4040100	Alienazione di beni materiali	0,00	0,00	0,00	0,00
4040200	Cessione di Terreni e di beni materiali non prodotti	0,00	0,00	0,00	0,00
4040300	Alienazione di beni immateriali	0,00	0,00	0,00	0,00
4050000	Tipologia 500: Altre entrate in conto capitale	0,00	0,00	0,00	0,00
4050100	Permessi di costruire	0,00	0,00	0,00	0,00
4050200	Entrate derivanti da conferimento immobili a fondi immobiliari	0,00	0,00	0,00	0,00
4050300	Entrate in conto capitale dovute a rimborsi, recuperi e restituzioni di somme non dovute o incassate in eccesso	0,00	0,00	0,00	0,00
4050400	Altre entrate in conto capitale n.a.c.	0,00	0,00	0,00	0,00
4000000	TOTALE TITOLO 4	674.810,80	0,00	215.384,56	120.785,49
	ENTRATE DA RIDUZIONE DI ATTIVITA' FINANZIARIE				
5010000	Tipologia 100: Alienazione di attività finanziarie	0,00	0,00	0,00	0,00
5010100	Alienazione di partecipazioni	0,00	0,00	0,00	0,00
5010200	Alienazione di quote di fondi comuni di investimento	0,00	0,00	0,00	0,00
5010300	Alienazione di titoli obbligazionari a breve termine	0,00	0,00	0,00	0,00
5010400	Alienazione di titoli obbligazionari a medio-lungo termine	0,00	0,00	0,00	0,00
5020000	Tipologia 200: Riscossione di crediti di breve termine	0,00	0,00	0,00	0,00
5020100	Riscossione crediti di breve termine a tasso agevolato da Amministrazioni Pubbliche	0,00	0,00	0,00	0,00
5020200	Riscossione crediti di breve termine a tasso agevolato da Famiglie	0,00	0,00	0,00	0,00
5020300	Riscossione crediti di breve termine a tasso agevolato da Imprese	0,00	0,00	0,00	0,00
5020400	Riscossione crediti di breve termine a tasso agevolato da Istituzioni Sociali Private	0,00	0,00	0,00	0,00
5020500	Riscossione crediti di breve termine a tasso agevolato dall'Unione Europea e dal Resto del Mondo	0,00	0,00	0,00	0,00
5020600	Riscossione crediti di breve termine a tasso non agevolato da Amministrazione Pubbliche	0,00	0,00	0,00	0,00
5020700	Riscossione crediti di breve termine a tasso non agevolato da Famiglie	0,00	0,00	0,00	0,00
5020800	Riscossione crediti di breve termine a tasso non agevolato da Imprese	0,00	0,00	0,00	0,00
5020900	Riscossione crediti di breve termine a tasso non agevolato da Istituzioni Sociali Private	0,00	0,00	0,00	0,00
5021000	Riscossione crediti di breve termine a tasso non agevolato dall'Unione Europea e dal Resto del Mondo	0,00	0,00	0,00	0,00
5030000	Tipologia 300: Riscossione crediti di medio-lungo termine	0,00	0,00	0,00	0,00
5030100	Riscossione crediti di medio-lungo termine a tasso agevolato da Amministrazioni Pubbliche	0,00	0,00	0,00	0,00
5030200	Riscossione crediti di medio-lungo termine a tasso agevolato da Famiglie	0,00	0,00	0,00	0,00
5030300	Riscossione crediti di medio-lungo termine a tasso agevolato da Imprese	0,00	0,00	0,00	0,00
5030400	Riscossione crediti di medio-lungo termine a tasso agevolato da Istituzioni Sociali Private	0,00	0,00	0,00	0,00
5030500	Riscossione crediti di medio-lungo termine a tasso agevolato dall'Unione Europea e dal Resto del Mondo	0,00	0,00	0,00	0,00
5030600	Riscossione crediti di medio-lungo termine a tasso non agevolato da Amministrazione Pubbliche	0,00	0,00	0,00	0,00
5030700	Riscossione crediti di medio-lungo termine a tasso non agevolato da Famiglie	0,00	0,00	0,00	0,00

PROSPETTO DELLE ENTRATE DI BILANCIO PER TITOLI, TIPOLOGIE E CATEGORIE ENTI LOCALI (*)

TITOLO TIPOLOGIA CATEGORIA	DENOMINAZIONE	ACCERTAMENTI	di cui entrate accertate non ricorrenti	RISCOSSIONI IN C/COMPETENZA ⁽¹⁾	RISCOSSIONI IN C/RESIDUI ⁽¹⁾
5030800	Riscossione crediti di medio-lungo termine a tasso non agevolato da Imprese	0,00	0,00	0,00	0,00
5030900	Riscossione crediti di medio-lungo termine a tasso non agevolato da Istituzioni Sociali Private	0,00	0,00	0,00	0,00
5031000	Riscossione crediti di medio-lungo termine a tasso non agevolato dall'Unione Europea e dal Resto del Mondo	0,00	0,00	0,00	0,00
5031100	Riscossione crediti sorti a seguito di escussione di garanzie in favore di Amministrazioni Pubbliche	0,00	0,00	0,00	0,00
5031200	Riscossione crediti sorti a seguito di escussione di garanzie in favore di Famiglie	0,00	0,00	0,00	0,00
5031300	Riscossione crediti sorti a seguito di escussione di garanzie in favore di Imprese	0,00	0,00	0,00	0,00
5031400	Riscossione crediti sorti a seguito di escussione di garanzie in favore di Istituzioni Sociali Private	0,00	0,00	0,00	0,00
5031500	Riscossione crediti sorti a seguito di escussione di garanzie in favore dell'Unione Europea e del Resto del Mondo	0,00	0,00	0,00	0,00
5040000	Tipologia 400: Altre entrate per riduzione di attività finanziarie	0,00	0,00	0,00	0,00
5040100	Riduzione di altre attività finanziarie verso Amministrazioni Pubbliche	0,00	0,00	0,00	0,00
5040200	Riduzione di altre attività finanziarie verso Famiglie	0,00	0,00	0,00	0,00
5040300	Riduzione di altre attività finanziarie verso Imprese	0,00	0,00	0,00	0,00
5040400	Riduzione di altre attività finanziarie verso Istituzioni Sociali Private	0,00	0,00	0,00	0,00
5040500	Riduzione di altre attività finanziarie verso Unione Europea e Resto del Mondo	0,00	0,00	0,00	0,00
5040600	Prelevi dai conti di tesoreria statale diversi dalla Tesoreria Unica	0,00	0,00	0,00	0,00
5040700	Prelevi da depositi bancari	0,00	0,00	0,00	0,00
5040800	Entrate da derivati di ammortamento	0,00	0,00	0,00	0,00
5000000	TOTALE TITOLO 5	0,00	0,00	0,00	0,00
	ACCENSIONE PRESTITI				
6010000	Tipologia 100: Emissione di titoli obbligazionari	0,00	0,00	0,00	0,00
6010100	Emissioni titoli obbligazionari a breve termine	0,00	0,00	0,00	0,00
6010200	Emissioni titoli obbligazionari a medio-lungo termine	0,00	0,00	0,00	0,00
6020000	Tipologia 200: Accensione Prestiti a breve termine	0,00	0,00	0,00	0,00
6020100	Finanziamenti a breve termine	0,00	0,00	0,00	0,00
6020200	Anticipazioni	0,00	0,00	0,00	0,00
6030000	Tipologia 300: Accensione Mutui e altri finanziamenti a medio lungo termine	0,00	0,00	0,00	0,00
6030100	Finanziamenti a medio lungo termine	0,00	0,00	0,00	0,00
6030200	Accensione prestiti da attualizzazione Contributi Pluriennali	0,00	0,00	0,00	0,00
6030300	Accensione prestiti a seguito di escussione di garanzie	0,00	0,00	0,00	0,00
6040000	Tipologia 400: Altre forme di indebitamento	0,00	0,00	0,00	0,00
6040200	Accensione Prestiti - Leasing finanziario	0,00	0,00	0,00	0,00
6040300	Accensione Prestiti - Operazioni di cartolarizzazione	0,00	0,00	0,00	0,00
6040400	Accensione Prestiti - Derivati	0,00	0,00	0,00	0,00
6000000	TOTALE TITOLO 6	0,00	0,00	0,00	0,00

PROSPETTO DELLE ENTRATE DI BILANCIO PER TITOLI, TIPOLOGIE E CATEGORIE ENTI LOCALI (*)

TITOLO TIPOLOGIA CATEGORIA	DENOMINAZIONE	ACCERTAMENTI	di cui entrate accertate non ricorrenti	RISCOSSIONI IN C/COMPETENZA ⁽¹⁾	RISCOSSIONI IN C/RESIDUI ⁽¹⁾
7010000	ANTICIPAZIONI DA ISTITUTO TESORIERE/CASSIERE				
7010000	Tipologia 100: Anticipazioni da istituto tesoriere/cassiere	0,00	0,00	0,00	0,00
7010100	Anticipazioni da istituto tesoriere/cassiere	0,00	0,00	0,00	0,00
7000000	TOTALE TITOLO 7	0,00	0,00	0,00	0,00
	ENTRATE PER CONTO TERZI E PARTITE DI GIRO				
9010000	Tipologia 100: Entrate per partite di giro	63.078,87	0,00	63.078,87	0,00
9010100	Altre ritenute	50.219,04	0,00	50.219,04	0,00
9010200	Ritenute su redditi da lavoro dipendente	12.724,38	0,00	12.724,38	0,00
9010300	Ritenute su redditi da lavoro autonomo	0,00	0,00	0,00	0,00
9010400	Finanziamento della gestione sanitaria dalla gestione ordinaria della Regione	0,00	0,00	0,00	0,00
9019900	Altre entrate per partite di giro	135,45	0,00	135,45	0,00
9020000	Tipologia 200: Entrate per conto terzi	5.185,67	0,00	5.185,67	0,00
9020100	Rimborsi per acquisto di beni e servizi per conto terzi	3.360,67	0,00	3.360,67	0,00
9020200	Trasferimenti da Amministrazioni pubbliche per operazioni conto terzi	0,00	0,00	0,00	0,00
9020300	Trasferimenti da altri settori per operazioni conto terzi	0,00	0,00	0,00	0,00
9020400	Depositi di/preso terzi	1.825,00	0,00	1.825,00	0,00
9020500	Riscossione imposte e tributi per conto terzi	0,00	0,00	0,00	0,00
9029900	Altre entrate per conto terzi	0,00	0,00	0,00	0,00
9000000	TOTALE TITOLO 9	68.264,54	0,00	68.264,54	0,00
	TOTALE TITOLI	1.015.863,17	0,00	532.287,18	124.810,97

(*) Gli enti adeguano il prospetto a seguito dell'aggiornamento del piano dei conti integrato.

(1) Colonne inserite con il D.M. 1 dicembre 2015. Gli enti locali possono rinviare la decorrenza dell'inserimento delle due colonne concernenti le riscossioni in c/competenza e in c/residui, all'esercizio in cui i rendiconti dei Comuni e delle Province sono acquisiti dalla banca dati delle amministrazioni pubbliche di cui all'articolo 13 della legge n. 196 del 2009 e resi disponibili a ISTAT.

Allegato e) al Rendiconto - Spese per macroaggregati

PROSPETTO DELLE SPESE DI BILANCIO PER MISSIONI, PROGRAMMI E MACROAGGREGATI
SPESE CORRENTI - IMPEGNI

Esercizio finanziario 2023

MACROAGGREGATI	Redditi da lavoro dipendente	Imposte e tasse a carico	Acquisto di beni e servizi	Trasferimenti correnti	Trasferimenti di tributi	Fondi perequativi	Interessi passivi	Altre spese per redditi da capitale	Rimborsi e poste correttive	Altre spese correnti	Totale
MISSIONI E PROGRAMMI	101	102	103	104	105	106	107	108	109	110	100
Missione 1 - Servizi istituzionali, generali e di gestione											
Programma 1 - Organi istituzionali	17.268,52	0,00	2.530,00	0,00	0,00	0,00	0,00	0,00	0,00	0,00	19.798,52
Programma 2 - Segreteria generale	22.265,55	3.245,14	35.072,64	0,00	0,00	0,00	0,00	0,00	25.081,19	4.673,32	90.337,84
Programma 3 - Gestione economica, finanziaria, programmazione e provveditorato	0,00	0,00	13.261,39	0,00	0,00	0,00	0,00	0,00	0,00	14.896,98	28.158,37
Programma 4 - Gestione delle entrate tributarie e servizi fiscali	0,00	0,00	961,24	0,00	0,00	0,00	0,00	0,00	14.000,00	0,00	14.961,24
Programma 5 - Gestione dei beni demaniali e patrimoniali	0,00	0,00	1.407,26	0,00	0,00	0,00	0,00	0,00	0,00	0,00	1.407,26
Programma 6 - Ufficio tecnico	0,00	0,00	0,00	0,00	0,00	0,00	0,00	0,00	0,00	14.094,64	14.094,64
Programma 7 - Elezioni e consultazioni popolari - Anagrafe e stato civile	0,00	0,00	40,00	0,00	0,00	0,00	0,00	0,00	0,00	0,00	40,00
Programma 8 - Statistica e sistemi informativi	0,00	0,00	0,00	0,00	0,00	0,00	0,00	0,00	0,00	0,00	0,00
Programma 9 - Assistenza tecnico-amministrativa agli enti locali	0,00	0,00	0,00	0,00	0,00	0,00	0,00	0,00	0,00	0,00	0,00
Programma 10 - Risorse umane	0,00	0,00	0,00	0,00	0,00	0,00	0,00	0,00	0,00	0,00	0,00
Programma 11 - Altri servizi generali	0,00	0,00	235,06	13.924,55	0,00	0,00	0,00	0,00	0,00	0,00	14.159,61
Totale Missione 1 - Servizi istituzionali, generali e di gestione	39.534,07	3.245,14	53.507,59	13.924,55	0,00	0,00	0,00	0,00	39.081,19	33.664,94	182.957,48
Missione 2 - Giustizia											
Programma 1 - Uffici giudiziari	0,00	0,00	0,00	0,00	0,00	0,00	0,00	0,00	0,00	0,00	0,00
Programma 2 - Casa circondariale e altri servizi	0,00	0,00	0,00	0,00	0,00	0,00	0,00	0,00	0,00	0,00	0,00
Totale Missione 2 - Giustizia	0,00	0,00	0,00	0,00	0,00	0,00	0,00	0,00	0,00	0,00	0,00
Missione 3 - Ordine pubblico e sicurezza											
Programma 1 - Polizia locale e amministrativa	0,00	0,00	0,00	0,00	0,00	0,00	0,00	0,00	0,00	0,00	0,00
Programma 2 - Sistema integrato di sicurezza urbana	0,00	0,00	0,00	0,00	0,00	0,00	0,00	0,00	0,00	0,00	0,00
Totale Missione 3 - Ordine pubblico e sicurezza	0,00	0,00	0,00	0,00	0,00	0,00	0,00	0,00	0,00	0,00	0,00
Missione 4 - Istruzione e diritto allo studio											
Programma 1 - Istruzione prescolastica	0,00	0,00	0,00	0,00	0,00	0,00	0,00	0,00	0,00	0,00	0,00
Programma 2 - Altri ordini di istruzione non universitaria	0,00	0,00	6.308,17	0,00	0,00	0,00	0,00	0,00	0,00	0,00	6.308,17

Allegato e) al Rendiconto - Spese per macroaggregati

PROSPETTO DELLE SPESE DI BILANCIO PER MISSIONI, PROGRAMMI E MACROAGGREGATI
SPESE CORRENTI - IMPEGNI

Esercizio finanziario 2023

MACROAGGREGATI	Redditi da lavoro dipendente	Imposte e tasse a carico	Acquisto di beni e servizi	Trasferimenti correnti	Trasferimenti di tributi	Fondi perequativi	Interessi passivi	Altre spese per redditi da capitale	Rimborsi e poste correttive	Altre spese correnti	Totale
	101	102	103	104	105	106	107	108	109	110	100
MISSIONI E PROGRAMMI											
Programma 4 - Istruzione universitaria	0,00	0,00	0,00	0,00	0,00	0,00	0,00	0,00	0,00	0,00	0,00
Programma 5 - Istruzione tecnica superiore	0,00	0,00	0,00	0,00	0,00	0,00	0,00	0,00	0,00	0,00	0,00
Programma 6 - Servizi ausiliari all'istruzione	0,00	0,00	0,00	0,00	0,00	0,00	0,00	0,00	0,00	0,00	0,00
Programma 7 - Diritto allo studio	0,00	0,00	0,00	0,00	0,00	0,00	0,00	0,00	0,00	0,00	0,00
Totale Missione 4 - Istruzione e diritto allo studio	0,00	0,00	6.308,17	0,00	0,00	0,00	0,00	0,00	0,00	0,00	6.308,17
Missione 5 - Tutela e valorizzazione dei beni e attività culturali											
Programma 1 - Valorizzazione dei beni di interesse storico	0,00	0,00	0,00	0,00	0,00	0,00	0,00	0,00	0,00	0,00	0,00
Programma 2 - Attività culturali e interventi diversi nel settore culturale	0,00	0,00	1.813,75	2.920,00	0,00	0,00	0,00	0,00	0,00	0,00	4.733,75
Totale Missione 5 - Tutela e valorizzazione dei beni e attività culturali	0,00	0,00	1.813,75	2.920,00	0,00	0,00	0,00	0,00	0,00	0,00	4.733,75
Missione 6 - Politiche giovanili, sport e tempo libero											
Programma 1 - Sport e tempo libero	0,00	0,00	0,00	0,00	0,00	0,00	0,00	0,00	0,00	0,00	0,00
Programma 2 - Giovani	0,00	0,00	0,00	0,00	0,00	0,00	0,00	0,00	0,00	0,00	0,00
Totale Missione 6 - Politiche giovanili, sport e tempo libero	0,00	0,00	0,00	0,00	0,00	0,00	0,00	0,00	0,00	0,00	0,00
Missione 7 - Turismo											
Programma 1 - Sviluppo e valorizzazione del turismo	0,00	0,00	0,00	0,00	0,00	0,00	0,00	0,00	0,00	0,00	0,00
Totale Missione 7 - Turismo	0,00	0,00	0,00	0,00	0,00	0,00	0,00	0,00	0,00	0,00	0,00
Missione 8 - Assetto del territorio ed edilizia abitativa											
Programma 1 - Urbanistica e assetto del territorio	0,00	0,00	0,00	0,00	0,00	0,00	0,00	0,00	0,00	0,00	0,00
Programma 2 - Edilizia residenziale pubblica e locale e piani di edilizia economico-popolare	0,00	0,00	1.300,00	0,00	0,00	0,00	0,00	0,00	0,00	0,00	1.300,00
Totale Missione 8 - Assetto del territorio ed edilizia abitativa	0,00	0,00	1.300,00	0,00	0,00	0,00	0,00	0,00	0,00	0,00	1.300,00
Missione 9 - Sviluppo sostenibile e tutela del territorio e dell'ambiente											
Programma 1 - Difesa del suolo	0,00	0,00	0,00	0,00	0,00	0,00	0,00	0,00	0,00	0,00	0,00

Allegato e) al Rendiconto - Spese per macroaggregati

**PROSPETTO DELLE SPESE DI BILANCIO PER MISSIONI, PROGRAMMI E MACROAGGREGATI
SPESE CORRENTI - IMPEGNI**

Esercizio finanziario 2023

MACROAGGREGATI	Redditi da lavoro dipendente	Imposte e tasse a carico	Acquisto di beni e servizi	Trasferimenti correnti	Trasferimenti di tributi	Fondi perequativi	Interessi passivi	Altre spese per redditi da capitale	Rimborsi e poste correttive	Altre spese correnti	Totale
	101	102	103	104	105	106	107	108	109	110	100
MISSIONI E PROGRAMMI											
Programma 2 - Tutela, valorizzazione e recupero ambientale	0,00	0,00	0,00	0,00	0,00	0,00	0,00	0,00	0,00	0,00	0,00
Programma 3 - Rifiuti	0,00	21.000,00	0,00	0,00	0,00	0,00	0,00	0,00	0,00	0,00	21.000,00
Programma 4 - Servizio idrico integrato	0,00	0,00	0,00	0,00	0,00	0,00	0,00	0,00	0,00	0,00	0,00
Programma 5 - Aree protette, parchi naturali, protezione naturalistica e forestazione	0,00	0,00	0,00	0,00	0,00	0,00	0,00	0,00	0,00	0,00	0,00
Programma 6 - Tutela e valorizzazione delle risorse idriche	0,00	0,00	0,00	0,00	0,00	0,00	680,76	0,00	0,00	0,00	680,76
Programma 7 - Sviluppo sostenibile territorio montano piccoli Comuni	0,00	0,00	0,00	0,00	0,00	0,00	0,00	0,00	0,00	0,00	0,00
Programma 8 - Qualità dell'aria e riduzione dell'inquinamento	0,00	0,00	0,00	0,00	0,00	0,00	0,00	0,00	0,00	0,00	0,00
Totale Missione 9 - Sviluppo sostenibile e tutela del territorio e dell'ambiente	0,00	21.000,00	0,00	0,00	0,00	0,00	680,76	0,00	0,00	0,00	21.680,76
Missione 10 - Trasporti e diritto alla mobilità											
Programma 1 - Trasporto ferroviario	0,00	0,00	0,00	0,00	0,00	0,00	0,00	0,00	0,00	0,00	0,00
Programma 2 - Trasporto pubblico locale	0,00	0,00	0,00	0,00	0,00	0,00	0,00	0,00	0,00	0,00	0,00
Programma 3 - Trasporto per vie d'acqua	0,00	0,00	0,00	0,00	0,00	0,00	0,00	0,00	0,00	0,00	0,00
Programma 4 - Altre modalità di trasporto	0,00	0,00	0,00	0,00	0,00	0,00	0,00	0,00	0,00	0,00	0,00
Programma 5 - Viabilità e infrastrutture stradali	0,00	0,00	24.270,00	0,00	0,00	0,00	0,00	0,00	0,00	0,00	24.270,00
Totale Missione 10 - Trasporti e diritto alla mobilità	0,00	0,00	24.270,00	0,00	0,00	0,00	0,00	0,00	0,00	0,00	24.270,00
Missione 11 - Soccorso civile											
Programma 1 - Sistema di protezione civile	0,00	0,00	0,00	0,00	0,00	0,00	0,00	0,00	0,00	0,00	0,00
Programma 2 - Interventi a seguito di calamità naturali	0,00	0,00	0,00	0,00	0,00	0,00	0,00	0,00	0,00	0,00	0,00
Totale Missione 11 - Soccorso civile	0,00	0,00	0,00	0,00	0,00	0,00	0,00	0,00	0,00	0,00	0,00
Missione 12 - Diritti sociali, politiche sociali e famiglia											
Programma 1 - Interventi per l'infanzia e i minori e per asili nido	0,00	0,00	0,00	0,00	0,00	0,00	0,00	0,00	0,00	11.146,78	11.146,78
Programma 2 - Interventi per la disabilità	0,00	0,00	0,00	0,00	0,00	0,00	0,00	0,00	0,00	0,00	0,00
Programma 3 - Interventi per gli anziani	0,00	0,00	0,00	0,00	0,00	0,00	0,00	0,00	0,00	0,00	0,00

Allegato e) al Rendiconto - Spese per macroaggregati

PROSPETTO DELLE SPESE DI BILANCIO PER MISSIONI, PROGRAMMI E MACROAGGREGATI
SPESE CORRENTI - IMPEGNI

Esercizio finanziario 2023

MACROAGGREGATI	Redditi da lavoro dipendente	Imposte e tasse a carico	Acquisto di beni e servizi	Trasferimenti correnti	Trasferimenti di tributi	Fondi perequativi	Interessi passivi	Altre spese per redditi da capitale	Rimborsi e poste correttive	Altre spese correnti	Totale
	101	102	103	104	105	106	107	108	109	110	100
MISSIONI E PROGRAMMI											
Programma 4 - Interventi per soggetti a rischio di esclusione sociale	0,00	0,00	8.427,00	0,00	0,00	0,00	0,00	0,00	0,00	0,00	8.427,00
Programma 5 - Interventi per le famiglie	0,00	0,00	0,00	0,00	0,00	0,00	0,00	0,00	0,00	0,00	0,00
Programma 6 - Interventi per il diritto alla casa	0,00	0,00	0,00	0,00	0,00	0,00	0,00	0,00	0,00	0,00	0,00
Programma 7 - Programmazione e governo della rete dei servizi sociosanitari e sociali	0,00	0,00	0,00	0,00	0,00	0,00	0,00	0,00	0,00	0,00	0,00
Programma 8 - Cooperazione e associazionismo	0,00	0,00	0,00	0,00	0,00	0,00	0,00	0,00	0,00	0,00	0,00
Programma 9 - Servizio necroscopico e cimiteriale	0,00	0,00	0,00	0,00	0,00	0,00	0,00	0,00	0,00	0,00	0,00
Totale Missione 12 - Diritti sociali, politiche sociali e famiglia	0,00	0,00	8.427,00	0,00	0,00	0,00	0,00	0,00	0,00	11.146,78	19.573,78
Missione 13 - Tutela della salute											
Programma 1 - Servizio sanitario regionale - finanziamento ordinario corrente per la garanzia dei LEA	0,00	0,00	0,00	0,00	0,00	0,00	0,00	0,00	0,00	0,00	0,00
Programma 2 - Servizio sanitario regionale - finanziamento aggiuntivo corrente per livelli di assistenza superiori ai LEA	0,00	0,00	0,00	0,00	0,00	0,00	0,00	0,00	0,00	0,00	0,00
Programma 3 - Servizio sanitario regionale - finanziamento aggiuntivo corrente per la copertura dello squilibrio di bilancio corrente	0,00	0,00	0,00	0,00	0,00	0,00	0,00	0,00	0,00	0,00	0,00
Programma 4 - Servizio sanitario regionale - ripiano di disavanzi sanitari relativi ad esercizi pregressi	0,00	0,00	0,00	0,00	0,00	0,00	0,00	0,00	0,00	0,00	0,00
Programma 5 - Servizio sanitario regionale - investimenti sanitari	0,00	0,00	0,00	0,00	0,00	0,00	0,00	0,00	0,00	0,00	0,00
Programma 6 - Servizio sanitario regionale - restituzione maggiori gettiti SSN	0,00	0,00	0,00	0,00	0,00	0,00	0,00	0,00	0,00	0,00	0,00
Programma 7 - Ulteriori spese in materia sanitaria	0,00	0,00	0,00	0,00	0,00	0,00	0,00	0,00	0,00	0,00	0,00
Totale Missione 13 - Tutela della salute	0,00	0,00	0,00	0,00	0,00	0,00	0,00	0,00	0,00	0,00	0,00
Missione 14 - Sviluppo economico e competitività											
Programma 1 - Industria PMI e Artigianato	0,00	0,00	0,00	0,00	0,00	0,00	0,00	0,00	0,00	0,00	0,00
Programma 2 - Commercio - reti distributive - tutela dei consumatori	0,00	0,00	0,00	0,00	0,00	0,00	0,00	0,00	0,00	0,00	0,00
Programma 3 - Ricerca e innovazione	0,00	0,00	0,00	0,00	0,00	0,00	0,00	0,00	0,00	0,00	0,00
Programma 4 - Reti e altri servizi di pubblica utilità	0,00	0,00	0,00	0,00	0,00	0,00	0,00	0,00	0,00	0,00	0,00

Allegato e) al Rendiconto - Spese per macroaggregati

**PROSPETTO DELLE SPESE DI BILANCIO PER MISSIONI, PROGRAMMI E MACROAGGREGATI
SPESE CORRENTI - IMPEGNI**

Esercizio finanziario 2023

MACROAGGREGATI	Redditi da lavoro dipendente	Imposte e tasse a carico	Acquisto di beni e servizi	Trasferimenti correnti	Trasferimenti di tributi	Fondi perequativi	Interessi passivi	Altre spese per redditi da capitale	Rimborsi e poste correttive	Altre spese correnti	Totale
MISSIONI E PROGRAMMI	101	102	103	104	105	106	107	108	109	110	100
Totale Missione 14 - Sviluppo economico e competitività	0,00	0,00	0,00	0,00	0,00	0,00	0,00	0,00	0,00	0,00	0,00
Missione 15 - Politiche per il lavoro e la formazione professionale											
Programma 1 - Servizi per lo sviluppo del mercato del lavoro	0,00	0,00	0,00	0,00	0,00	0,00	0,00	0,00	0,00	0,00	0,00
Programma 2 - Formazione professionale	0,00	0,00	0,00	0,00	0,00	0,00	0,00	0,00	0,00	0,00	0,00
Programma 3 - Sostegno all'occupazione	0,00	0,00	0,00	0,00	0,00	0,00	0,00	0,00	0,00	0,00	0,00
Totale Missione 15 - Politiche per il lavoro e la formazione professionale	0,00	0,00	0,00	0,00	0,00	0,00	0,00	0,00	0,00	0,00	0,00
Missione 16 - Agricoltura, politiche agroalimentari e pesca											
Programma 1 - Sviluppo del settore agricolo e del sistema agroalimentare	0,00	0,00	0,00	0,00	0,00	0,00	0,00	0,00	0,00	0,00	0,00
Programma 2 - Caccia e pesca	0,00	0,00	0,00	0,00	0,00	0,00	0,00	0,00	0,00	0,00	0,00
Totale Missione 16 - Agricoltura, politiche agroalimentari e pesca	0,00	0,00	0,00	0,00	0,00	0,00	0,00	0,00	0,00	0,00	0,00
Missione 17 - Energia e diversificazione delle fonti energetiche											
Programma 1 - Fonti energetiche	0,00	0,00	0,00	0,00	0,00	0,00	0,00	0,00	0,00	0,00	0,00
Totale Missione 17 - Energia e diversificazione delle fonti energetiche	0,00	0,00	0,00	0,00	0,00	0,00	0,00	0,00	0,00	0,00	0,00
Missione 18 - Relazioni con le altre autonomie territoriali e locali											
Programma 1 - Relazioni finanziarie con le altre autonomie territoriali	0,00	0,00	0,00	8.541,00	0,00	0,00	0,00	0,00	0,00	0,00	8.541,00
Totale Missione 18 - Relazioni con le altre autonomie territoriali e locali	0,00	0,00	0,00	8.541,00	0,00	0,00	0,00	0,00	0,00	0,00	8.541,00
Missione 19 - Relazioni internazionali											
Programma 1 - Relazioni internazionali e Cooperazione allo sviluppo	0,00	0,00	0,00	0,00	0,00	0,00	0,00	0,00	0,00	0,00	0,00
Totale Missione 19 - Relazioni internazionali	0,00	0,00	0,00	0,00	0,00	0,00	0,00	0,00	0,00	0,00	0,00

Allegato e) al Rendiconto - Spese per macroaggregati

**PROSPETTO DELLE SPESE DI BILANCIO PER MISSIONI, PROGRAMMI E MACROAGGREGATI
SPESE CORRENTI - IMPEGNI**

Esercizio finanziario 2023

MACROAGGREGATI	Redditi da lavoro dipendente	Imposte e tasse a carico	Acquisto di beni e servizi	Trasferimenti correnti	Trasferimenti di tributi	Fondi perequativi	Interessi passivi	Altre spese per redditi da capitale	Rimborsi e poste correttive	Altre spese correnti	Totale
MISSIONI E PROGRAMMI	101	102	103	104	105	106	107	108	109	110	100
Missione 20 - Fondi e accantonamenti											
Programma 1 - Fondo di riserva	0,00	0,00	0,00	0,00	0,00	0,00	0,00	0,00	0,00	0,00	0,00
Programma 2 - Fondo crediti di dubbia esigibilità	0,00	0,00	0,00	0,00	0,00	0,00	0,00	0,00	0,00	0,00	0,00
Programma 3 - Altri fondi	0,00	0,00	0,00	0,00	0,00	0,00	0,00	0,00	0,00	0,00	0,00
Totale Missione 20 - Fondi e accantonamenti	0,00	0,00	0,00	0,00	0,00	0,00	0,00	0,00	0,00	0,00	0,00
Missione 50 - Debito pubblico											
Programma 1 - Quota interessi ammortamento mutui e prestiti obbligazionari	0,00	0,00	0,00	0,00	0,00	0,00	0,00	0,00	0,00	0,00	0,00
Programma 2 - Quota capitale ammortamento mutui e prestiti obbligazionari	0,00	0,00	0,00	0,00	0,00	0,00	0,00	0,00	0,00	0,00	0,00
Totale Missione 50 - Debito pubblico	0,00	0,00	0,00	0,00	0,00	0,00	0,00	0,00	0,00	0,00	0,00
Missione 60 - Anticipazioni finanziarie											
Programma 1 - Restituzione anticipazione di tesoreria	0,00	0,00	0,00	0,00	0,00	0,00	0,00	0,00	0,00	0,00	0,00
Totale Missione 60 - Anticipazioni finanziarie	0,00	0,00	0,00	0,00	0,00	0,00	0,00	0,00	0,00	0,00	0,00
Totale	39.534,07	24.245,14	95.626,51	25.385,55	0,00	0,00	680,76	0,00	39.081,19	44.811,72	269.364,94

Allegato e) al Rendiconto - Spese per macroaggregati

**PROSPETTO DELLE SPESE DI BILANCIO PER MISSIONI, PROGRAMMI E MACROAGGREGATI
SPESE IN CONTO CAPITALE E SPESE PER INCREMENTO DI ATTIVITA' FINANZIARIE - IMPEGNI**

Esercizio finanziario 2023

MACROAGGREGATI	Tributi in conto capitale a carico dell'ente	Investimenti fissi lordi e acquisto di terreni	Contributi agli investimenti	Altri trasferimenti in conto capitale	Altre spese in conto capitale	Totale SPESE IN CONTO CAPITALE	Acquisizioni di attività finanziarie	Concessione crediti di breve termine	Concessione crediti di medio - lungo termine	Altre spese per incremento di attività finanziarie	Totale SPESE PER INCREMENTO DI ATTIVITA' FINANZIARIE
MISSIONI E PROGRAMMI	201	202	203	204	205	200	301	302	303	304	300
Missione 1 - Servizi istituzionali, generali e di gestione											
Programma 1 - Organi istituzionali	0,00	0,00	0,00	0,00	0,00	0,00	0,00	0,00	0,00	0,00	0,00
Programma 2 - Segreteria generale	0,00	0,00	0,00	0,00	0,00	0,00	0,00	0,00	0,00	0,00	0,00
Programma 3 - Gestione economica, finanziaria, programmazione e provveditorato	0,00	0,00	0,00	0,00	0,00	0,00	0,00	0,00	0,00	0,00	0,00
Programma 4 - Gestione delle entrate tributarie e servizi fiscali	0,00	0,00	0,00	0,00	0,00	0,00	0,00	0,00	0,00	0,00	0,00
Programma 5 - Gestione dei beni demaniali e patrimoniali	0,00	0,00	0,00	0,00	73.433,76	73.433,76	0,00	0,00	0,00	0,00	0,00
Programma 6 - Ufficio tecnico	0,00	80.589,60	0,00	0,00	0,00	80.589,60	0,00	0,00	0,00	0,00	0,00
Programma 7 - Elezioni e consultazioni popolari - Anagrafe e stato civile	0,00	0,00	0,00	0,00	0,00	0,00	0,00	0,00	0,00	0,00	0,00
Programma 8 - Statistica e sistemi informativi	0,00	0,00	0,00	0,00	0,00	0,00	0,00	0,00	0,00	0,00	0,00
Programma 9 - Assistenza tecnico-amministrativa agli enti locali	0,00	0,00	0,00	0,00	0,00	0,00	0,00	0,00	0,00	0,00	0,00
Programma 10 - Risorse umane	0,00	0,00	0,00	0,00	0,00	0,00	0,00	0,00	0,00	0,00	0,00
Programma 11 - Altri servizi generali	0,00	0,00	0,00	0,00	0,00	0,00	0,00	0,00	0,00	0,00	0,00
Totale Missione 1 - Servizi istituzionali, generali e di gestione	0,00	80.589,60	0,00	0,00	73.433,76	154.023,36	0,00	0,00	0,00	0,00	0,00
Missione 2 - Giustizia											
Programma 1 - Uffici giudiziari	0,00	0,00	0,00	0,00	0,00	0,00	0,00	0,00	0,00	0,00	0,00
Programma 2 - Casa circondariale e altri servizi	0,00	0,00	0,00	0,00	0,00	0,00	0,00	0,00	0,00	0,00	0,00
Totale Missione 2 - Giustizia	0,00	0,00	0,00	0,00	0,00	0,00	0,00	0,00	0,00	0,00	0,00
Missione 3 - Ordine pubblico e sicurezza											
Programma 1 - Polizia locale e amministrativa	0,00	0,00	0,00	0,00	0,00	0,00	0,00	0,00	0,00	0,00	0,00
Programma 2 - Sistema integrato di sicurezza urbana	0,00	0,00	0,00	0,00	0,00	0,00	0,00	0,00	0,00	0,00	0,00
Totale Missione 3 - Ordine pubblico e sicurezza	0,00	0,00	0,00	0,00	0,00	0,00	0,00	0,00	0,00	0,00	0,00

Allegato e) al Rendiconto - Spese per macroaggregati

**PROSPETTO DELLE SPESE DI BILANCIO PER MISSIONI, PROGRAMMI E MACROAGGREGATI
SPESE IN CONTO CAPITALE E SPESE PER INCREMENTO DI ATTIVITA' FINANZIARIE - IMPEGNI**

Esercizio finanziario 2023

MACROAGGREGATI	Tributi in conto capitale a carico dell'ente	Investimenti fissi lordi e acquisto di terreni	Contributi agli investimenti	Altri trasferimenti in conto capitale	Altre spese in conto capitale	Totale SPESE IN CONTO CAPITALE	Acquisizioni di attività finanziarie	Concessione crediti di breve termine	Concessione crediti di medio - lungo termine	Altre spese per incremento di attività finanziarie	Totale SPESE PER INCREMENTO DI ATTIVITA' FINANZIARIE
MISSIONI E PROGRAMMI	201	202	203	204	205	200	301	302	303	304	300
Missione 4 - Istruzione e diritto allo studio											
Programma 1 - Istruzione prescolastica	0,00	0,00	0,00	0,00	0,00	0,00	0,00	0,00	0,00	0,00	0,00
Programma 2 - Altri ordini di istruzione non universitaria	0,00	0,00	0,00	0,00	0,00	0,00	0,00	0,00	0,00	0,00	0,00
Programma 4 - Istruzione universitaria	0,00	0,00	0,00	0,00	0,00	0,00	0,00	0,00	0,00	0,00	0,00
Programma 5 - Istruzione tecnica superiore	0,00	0,00	0,00	0,00	0,00	0,00	0,00	0,00	0,00	0,00	0,00
Programma 6 - Servizi ausiliari all'istruzione	0,00	0,00	0,00	0,00	0,00	0,00	0,00	0,00	0,00	0,00	0,00
Programma 7 - Diritto allo studio	0,00	0,00	0,00	0,00	0,00	0,00	0,00	0,00	0,00	0,00	0,00
Totale Missione 4 - Istruzione e diritto allo studio	0,00	0,00	0,00	0,00	0,00	0,00	0,00	0,00	0,00	0,00	0,00
Missione 5 - Tutela e valorizzazione dei beni e attività culturali											
Programma 1 - Valorizzazione dei beni di interesse storico	0,00	33.000,00	0,00	0,00	0,00	33.000,00	0,00	0,00	0,00	0,00	0,00
Programma 2 - Attività culturali e interventi diversi nel settore culturale	0,00	0,00	0,00	0,00	0,00	0,00	0,00	0,00	0,00	0,00	0,00
Totale Missione 5 - Tutela e valorizzazione dei beni e attività culturali	0,00	33.000,00	0,00	0,00	0,00	33.000,00	0,00	0,00	0,00	0,00	0,00
Missione 6 - Politiche giovanili, sport e tempo libero											
Programma 1 - Sport e tempo libero	0,00	0,00	0,00	0,00	0,00	0,00	0,00	0,00	0,00	0,00	0,00
Programma 2 - Giovani	0,00	0,00	0,00	0,00	0,00	0,00	0,00	0,00	0,00	0,00	0,00
Totale Missione 6 - Politiche giovanili, sport e tempo libero	0,00	0,00	0,00	0,00	0,00	0,00	0,00	0,00	0,00	0,00	0,00
Missione 7 - Turismo											
Programma 1 - Sviluppo e valorizzazione del turismo	0,00	0,00	0,00	0,00	0,00	0,00	0,00	0,00	0,00	0,00	0,00
Totale Missione 7 - Turismo	0,00	0,00	0,00	0,00	0,00	0,00	0,00	0,00	0,00	0,00	0,00
Missione 8 - Assetto del territorio ed edilizia abitativa											
Programma 1 - Urbanistica e assetto del territorio	0,00	0,00	0,00	0,00	0,00	0,00	0,00	0,00	0,00	0,00	0,00

Conto del bilancio 2023 - Comune di Irma - Allegato E2 - Spese per macroaggregati impegni conto capitale e attività finanziarie

Allegato e) al Rendiconto - Spese per macroaggregati

**PROSPETTO DELLE SPESE DI BILANCIO PER MISSIONI, PROGRAMMI E MACROAGGREGATI
SPESE IN CONTO CAPITALE E SPESE PER INCREMENTO DI ATTIVITA' FINANZIARIE - IMPEGNI**

Esercizio finanziario 2023

MACROAGGREGATI	Tributi in conto capitale a carico dell'ente	Investimenti fissi lordi e acquisto di terreni	Contributi agli investimenti	Altri trasferimenti in conto capitale	Altre spese in conto capitale	Totale SPESE IN CONTO CAPITALE	Acquisizioni di attività finanziarie	Concessione crediti di breve termine	Concessione crediti di medio - lungo termine	Altre spese per incremento di attività finanziarie	Totale SPESE PER INCREMENTO DI ATTIVITA' FINANZIARIE
	201	202	203	204	205	200	301	302	303	304	300
MISSIONI E PROGRAMMI											
Programma 2 - Edilizia residenziale pubblica e locale e piani di edilizia economico-popolare	0,00	0,00	0,00	0,00	0,00	0,00	0,00	0,00	0,00	0,00	0,00
Totale Missione 8 - Assetto del territorio ed edilizia abitativa	0,00	0,00	0,00	0,00	0,00	0,00	0,00	0,00	0,00	0,00	0,00
Missione 9 - Sviluppo sostenibile e tutela del territorio e dell'ambiente											
Programma 1 - Difesa del suolo	0,00	0,00	0,00	0,00	0,00	0,00	0,00	0,00	0,00	0,00	0,00
Programma 2 - Tutela, valorizzazione e recupero ambientale	0,00	0,00	0,00	0,00	0,00	0,00	0,00	0,00	0,00	0,00	0,00
Programma 3 - Rifiuti	0,00	0,00	0,00	0,00	0,00	0,00	0,00	0,00	0,00	0,00	0,00
Programma 4 - Servizio idrico integrato	0,00	0,00	0,00	0,00	0,00	0,00	0,00	0,00	0,00	0,00	0,00
Programma 5 - Aree protette, parchi naturali, protezione naturalistica e forestazione	0,00	110.361,00	0,00	0,00	0,00	110.361,00	0,00	0,00	0,00	0,00	0,00
Programma 6 - Tutela e valorizzazione delle risorse idriche	0,00	0,00	0,00	0,00	0,00	0,00	0,00	0,00	0,00	0,00	0,00
Programma 7 - Sviluppo sostenibile territorio montano piccoli Comuni	0,00	0,00	41.147,11	83.790,52	0,00	124.937,63	0,00	0,00	0,00	0,00	0,00
Programma 8 - Qualità dell'aria e riduzione dell'inquinamento	0,00	0,00	0,00	0,00	0,00	0,00	0,00	0,00	0,00	0,00	0,00
Totale Missione 9 - Sviluppo sostenibile e tutela del territorio e dell'ambiente	0,00	110.361,00	41.147,11	83.790,52	0,00	235.298,63	0,00	0,00	0,00	0,00	0,00
Missione 10 - Trasporti e diritto alla mobilità											
Programma 1 - Trasporto ferroviario	0,00	0,00	0,00	0,00	0,00	0,00	0,00	0,00	0,00	0,00	0,00
Programma 2 - Trasporto pubblico locale	0,00	0,00	0,00	0,00	0,00	0,00	0,00	0,00	0,00	0,00	0,00
Programma 3 - Trasporto per vie d'acqua	0,00	0,00	0,00	0,00	0,00	0,00	0,00	0,00	0,00	0,00	0,00
Programma 4 - Altre modalità di trasporto	0,00	0,00	0,00	0,00	0,00	0,00	0,00	0,00	0,00	0,00	0,00
Programma 5 - Viabilità e infrastrutture stradali	0,00	302.000,00	0,00	0,00	99.062,03	401.062,03	0,00	0,00	0,00	0,00	0,00
Totale Missione 10 - Trasporti e diritto alla mobilità	0,00	302.000,00	0,00	0,00	99.062,03	401.062,03	0,00	0,00	0,00	0,00	0,00
Missione 11 - Soccorso civile											

Allegato e) al Rendiconto - Spese per macroaggregati

**PROSPETTO DELLE SPESE DI BILANCIO PER MISSIONI, PROGRAMMI E MACROAGGREGATI
SPESE IN CONTO CAPITALE E SPESE PER INCREMENTO DI ATTIVITA' FINANZIARIE - IMPEGNI**

Esercizio finanziario 2023

MACROAGGREGATI	Tributi in conto capitale a carico dell'ente	Investimenti fissi lordi e acquisto di terreni	Contributi agli investimenti	Altri trasferimenti in conto capitale	Altre spese in conto capitale	Totale SPESE IN CONTO CAPITALE	Acquisizioni di attività finanziarie	Concessione crediti di breve termine	Concessione crediti di medio - lungo termine	Altre spese per incremento di attività finanziarie	Totale SPESE PER INCREMENTO DI ATTIVITA' FINANZIARIE
MISSIONI E PROGRAMMI	201	202	203	204	205	200	301	302	303	304	300
Programma 1 - Sistema di protezione civile	0,00	0,00	0,00	0,00	0,00	0,00	0,00	0,00	0,00	0,00	0,00
Programma 2 - Interventi a seguito di calamità naturali	0,00	0,00	0,00	0,00	0,00	0,00	0,00	0,00	0,00	0,00	0,00
Totale Missione 11 - Soccorso civile	0,00	0,00	0,00	0,00	0,00	0,00	0,00	0,00	0,00	0,00	0,00
Missione 12 - Diritti sociali, politiche sociali e famiglia											
Programma 1 - Interventi per l'infanzia e i minori e per asili nido	0,00	0,00	0,00	0,00	0,00	0,00	0,00	0,00	0,00	0,00	0,00
Programma 2 - Interventi per la disabilità	0,00	0,00	0,00	0,00	0,00	0,00	0,00	0,00	0,00	0,00	0,00
Programma 3 - Interventi per gli anziani	0,00	0,00	0,00	0,00	0,00	0,00	0,00	0,00	0,00	0,00	0,00
Programma 4 - Interventi per soggetti a rischio di esclusione sociale	0,00	0,00	0,00	0,00	0,00	0,00	0,00	0,00	0,00	0,00	0,00
Programma 5 - Interventi per le famiglie	0,00	0,00	0,00	0,00	0,00	0,00	0,00	0,00	0,00	0,00	0,00
Programma 6 - Interventi per il diritto alla casa	0,00	0,00	0,00	0,00	0,00	0,00	0,00	0,00	0,00	0,00	0,00
Programma 7 - Programmazione e governo della rete dei servizi sociosanitari e sociali	0,00	0,00	0,00	0,00	0,00	0,00	0,00	0,00	0,00	0,00	0,00
Programma 8 - Cooperazione e associazionismo	0,00	0,00	0,00	0,00	0,00	0,00	0,00	0,00	0,00	0,00	0,00
Programma 9 - Servizio necroscopico e cimiteriale	0,00	0,00	0,00	0,00	0,00	0,00	0,00	0,00	0,00	0,00	0,00
Totale Missione 12 - Diritti sociali, politiche sociali e famiglia	0,00	0,00	0,00	0,00	0,00	0,00	0,00	0,00	0,00	0,00	0,00
Missione 13 - Tutela della salute											
Programma 1 - Servizio sanitario regionale - finanziamento ordinario corrente per la garanzia dei LEA	0,00	0,00	0,00	0,00	0,00	0,00	0,00	0,00	0,00	0,00	0,00
Programma 2 - Servizio sanitario regionale - finanziamento aggiuntivo corrente per livelli di assistenza superiori ai LEA	0,00	0,00	0,00	0,00	0,00	0,00	0,00	0,00	0,00	0,00	0,00
Programma 3 - Servizio sanitario regionale - finanziamento aggiuntivo corrente per la copertura dello squilibrio di bilancio corrente	0,00	0,00	0,00	0,00	0,00	0,00	0,00	0,00	0,00	0,00	0,00
Programma 4 - Servizio sanitario regionale - ripiano di disavanzi sanitari relativi ad esercizi pregressi	0,00	0,00	0,00	0,00	0,00	0,00	0,00	0,00	0,00	0,00	0,00
Programma 5 - Servizio sanitario regionale - investimenti sanitari	0,00	0,00	0,00	0,00	0,00	0,00	0,00	0,00	0,00	0,00	0,00

Conto del bilancio 2023 - Comune di Irma - Allegato E2 - Spese per macroaggregati impegni conto capitale e attività finanziarie

Allegato e) al Rendiconto - Spese per macroaggregati

**PROSPETTO DELLE SPESE DI BILANCIO PER MISSIONI, PROGRAMMI E MACROAGGREGATI
SPESE IN CONTO CAPITALE E SPESE PER INCREMENTO DI ATTIVITA' FINANZIARIE - IMPEGNI**

Esercizio finanziario 2023

MACROAGGREGATI	Tributi in conto capitale a carico dell'ente	Investimenti fissi lordi e acquisto di terreni	Contributi agli investimenti	Altri trasferimenti in conto capitale	Altre spese in conto capitale	Totale SPESE IN CONTO CAPITALE	Acquisizioni di attività finanziarie	Concessione crediti di breve termine	Concessione crediti di medio - lungo termine	Altre spese per incremento di attività finanziarie	Totale SPESE PER INCREMENTO DI ATTIVITA' FINANZIARIE
	201	202	203	204	205	200	301	302	303	304	300
MISSIONI E PROGRAMMI											
Programma 6 - Servizio sanitario regionale - restituzione maggiori gettiti SSN	0,00	0,00	0,00	0,00	0,00	0,00	0,00	0,00	0,00	0,00	0,00
Programma 7 - Ulteriori spese in materia sanitaria	0,00	0,00	0,00	0,00	0,00	0,00	0,00	0,00	0,00	0,00	0,00
Totale Missione 13 - Tutela della salute	0,00	0,00	0,00	0,00	0,00	0,00	0,00	0,00	0,00	0,00	0,00
Missione 14 - Sviluppo economico e competitività											
Programma 1 - Industria PMI e Artigianato	0,00	0,00	0,00	0,00	0,00	0,00	0,00	0,00	0,00	0,00	0,00
Programma 2 - Commercio - reti distributive - tutela dei consumatori	0,00	0,00	0,00	0,00	0,00	0,00	0,00	0,00	0,00	0,00	0,00
Programma 3 - Ricerca e innovazione	0,00	0,00	0,00	0,00	0,00	0,00	0,00	0,00	0,00	0,00	0,00
Programma 4 - Reti e altri servizi di pubblica utilità	0,00	0,00	0,00	0,00	0,00	0,00	0,00	0,00	0,00	0,00	0,00
Totale Missione 14 - Sviluppo economico e competitività	0,00	0,00	0,00	0,00	0,00	0,00	0,00	0,00	0,00	0,00	0,00
Missione 15 - Politiche per il lavoro e la formazione professionale											
Programma 1 - Servizi per lo sviluppo del mercato del lavoro	0,00	0,00	0,00	0,00	0,00	0,00	0,00	0,00	0,00	0,00	0,00
Programma 2 - Formazione professionale	0,00	0,00	0,00	0,00	0,00	0,00	0,00	0,00	0,00	0,00	0,00
Programma 3 - Sostegno all'occupazione	0,00	0,00	0,00	0,00	0,00	0,00	0,00	0,00	0,00	0,00	0,00
Totale Missione 15 - Politiche per il lavoro e la formazione professionale	0,00	0,00	0,00	0,00	0,00	0,00	0,00	0,00	0,00	0,00	0,00
Missione 16 - Agricoltura, politiche agroalimentari e pesca											
Programma 1 - Sviluppo del settore agricolo e del sistema agroalimentare	0,00	0,00	0,00	0,00	0,00	0,00	0,00	0,00	0,00	0,00	0,00
Programma 2 - Caccia e pesca	0,00	0,00	0,00	0,00	0,00	0,00	0,00	0,00	0,00	0,00	0,00
Totale Missione 16 - Agricoltura, politiche agroalimentari e pesca	0,00	0,00	0,00	0,00	0,00	0,00	0,00	0,00	0,00	0,00	0,00
Missione 17 - Energia e diversificazione delle fonti energetiche											
Programma 1 - Fonti energetiche	0,00	0,00	0,00	0,00	0,00	0,00	0,00	0,00	0,00	0,00	0,00

Conto del bilancio 2023 - Comune di Irma - Allegato E2 - Spese per macroaggregati impegni conto capitale e attività finanziarie

Allegato e) al Rendiconto - Spese per macroaggregati

**PROSPETTO DELLE SPESE DI BILANCIO PER MISSIONI, PROGRAMMI E MACROAGGREGATI
SPESE IN CONTO CAPITALE E SPESE PER INCREMENTO DI ATTIVITA' FINANZIARIE - IMPEGNI**

Esercizio finanziario 2023

MACROAGGREGATI	Tributi in conto capitale a carico dell'ente	Investimenti fissi lordi e acquisto di terreni	Contributi agli investimenti	Altri trasferimenti in conto capitale	Altre spese in conto capitale	Totale SPESE IN CONTO CAPITALE	Acquisizioni di attività finanziarie	Concessione crediti di breve termine	Concessione crediti di medio - lungo termine	Altre spese per incremento di attività finanziarie	Totale SPESE PER INCREMENTO DI ATTIVITA' FINANZIARIE
	201	202	203	204	205	200	301	302	303	304	300
MISSIONI E PROGRAMMI											
Totale Missione 17 - Energia e diversificazione delle fonti energetiche	0,00	0,00	0,00	0,00	0,00	0,00	0,00	0,00	0,00	0,00	0,00
Missione 18 - Relazioni con le altre autonomie territoriali e locali											
Programma 1 - Relazioni finanziarie con le altre autonomie territoriali	0,00	0,00	0,00	0,00	0,00	0,00	0,00	0,00	0,00	0,00	0,00
Totale Missione 18 - Relazioni con le altre autonomie territoriali e locali	0,00	0,00	0,00	0,00	0,00	0,00	0,00	0,00	0,00	0,00	0,00
Missione 19 - Relazioni internazionali											
Programma 1 - Relazioni internazionali e Cooperazione allo sviluppo	0,00	0,00	0,00	0,00	0,00	0,00	0,00	0,00	0,00	0,00	0,00
Totale Missione 19 - Relazioni internazionali	0,00	0,00	0,00	0,00	0,00	0,00	0,00	0,00	0,00	0,00	0,00
Missione 20 - Fondi e accantonamenti											
Programma 1 - Fondo di riserva	0,00	0,00	0,00	0,00	0,00	0,00	0,00	0,00	0,00	0,00	0,00
Programma 2 - Fondo crediti di dubbia esigibilità	0,00	0,00	0,00	0,00	0,00	0,00	0,00	0,00	0,00	0,00	0,00
Programma 3 - Altri fondi	0,00	0,00	0,00	0,00	0,00	0,00	0,00	0,00	0,00	0,00	0,00
Totale Missione 20 - Fondi e accantonamenti	0,00	0,00	0,00	0,00	0,00	0,00	0,00	0,00	0,00	0,00	0,00
TOTALE MACROAGGREGATI	0,00	525.950,60	41.147,11	83.790,52	172.495,79	823.384,02	0,00	0,00	0,00	0,00	0,00

Allegato e) al Rendiconto - Spese per macroaggregati

**PROSPETTO DELLE SPESE DI BILANCIO PER MISSIONI, PROGRAMMI E MACROAGGREGATI
SPESE PER RIMBORSO DI PRESTITI - IMPEGNI**

Esercizio finanziario 2023

MISSIONI E PROGRAMMI	MACROAGGREGATI	Rimborso di titoli obbligazionari 401	Rimborso prestiti a breve termine 402	Rimborso mutui e altri finanziamenti a medio lungo termine 403	Rimborso di altre forme di indebitamento 404	Totale 400
Missione 50 - Debito pubblico						
Programma 1 - Quota interessi ammortamento mutui e prestiti obbligazionari		0,00	0,00	0,00	0,00	0,00
Programma 2 - Quota capitale ammortamento mutui e prestiti obbligazionari		0,00	0,00	5.050,00	0,00	5.050,00
TOTALE MISSIONE 50 - DEBITO PUBBLICO		0,00	0,00	5.050,00	0,00	5.050,00

Allegato e) al Rendiconto - Spese per macroaggregati

**PROSPETTO DELLE SPESE DI BILANCIO PER MISSIONI, PROGRAMMI E MACROAGGREGATI
SPESE PER SERVIZI PER CONTO TERZI E PARTITE DI GIRO - IMPEGNI**

Esercizio finanziario 2023

MISSIONI E PROGRAMMI	MACROAGGREGATI	Uscite per partite di giro 701	Uscite per conto terzi 702	Totale 700
Missione 99 - Servizi per conto terzi				
Programma 1 - Servizi per conto terzi e Partite di giro		63.004,58	5.259,96	68.264,54
Programma 2 - Anticipazioni per il finanziamento del sistema sanitari		0,00	0,00	0,00
TOTALE MISSIONE 99 - SERVIZI PER CONTO TERZI		63.004,58	5.259,96	68.264,54

Allegato e) al Rendiconto - Spese per macroaggregati

RIEPILOGO SPESE PER TITOLI E MACROAGGREGATI

IMPEGNI

Esercizio finanziario 2023

Titoli e macroaggregati di spesa		Totale	- di cui non ricorrenti
Titolo 1 - Spese correnti			
101	Macroaggregato 1 - Redditi da lavoro dipendente	39.534,07	0,00
102	Macroaggregato 2 - Imposte e tasse a carico dell'ente	24.245,14	0,00
103	Macroaggregato 3 - Acquisto di beni e servizi	95.626,51	0,00
104	Macroaggregato 4 - Trasferimenti correnti	25.385,55	0,00
105	Macroaggregato 5 - Trasferimenti di tributi	0,00	0,00
106	Macroaggregato 6 - Fondi perequativi	0,00	0,00
107	Macroaggregato 7 - Interessi passivi	680,76	0,00
108	Macroaggregato 8 - Altre spese per redditi da capitale	0,00	0,00
109	Macroaggregato 9 - Rimborsi e poste correttive delle entrate	39.081,19	0,00
110	Macroaggregato 10 - Altre spese correnti	44.811,72	0,00
TOTALE TITOLO 1 - SPESE CORRENTI		269.364,94	0,00
Titolo 2 - Spese in conto capitale			
201	Macroaggregato 1 - Tributi in conto capitale a carico dell'ente	0,00	0,00
202	Macroaggregato 2 - Investimenti fissi lordi e acquisto di terreni	525.950,60	525.950,60
203	Macroaggregato 3 - Contributi agli investimenti	41.147,11	41.147,11
204	Macroaggregato 4 - Altri trasferimenti in conto capitale	83.790,52	83.790,52
205	Macroaggregato 5 - Altre spese in conto capitale	172.495,79	172.495,79
TOTALE TITOLO 2 - SPESE IN CONTO CAPITALE		823.384,02	823.384,02
Titolo 3 - Spese per incremento attività finanziarie			
301	Macroaggregato 1 - Acquisizioni di attività finanziarie	0,00	0,00
302	Macroaggregato 2 - Concessione crediti di breve termine	0,00	0,00
303	Macroaggregato 3 - Concessione crediti di medio-lungo termine	0,00	0,00
304	Macroaggregato 4 - Altre spese per incremento di attività finanziarie	0,00	0,00

Allegato e) al Rendiconto - Spese per macroaggregati

RIEPILOGO SPESE PER TITOLI E MACROAGGREGATI

IMPEGNI

Esercizio finanziario 2023

Titoli e macroaggregati di spesa		Totale	- di cui non ricorrenti
TOTALE TITOLO 3 - SPESE PER INCREMENTO ATTIVITÀ FINANZIARIE		0,00	0,00
Titolo 4 - Rimborso Prestiti			
401	Macroaggregato 1 - Rimborso di titoli obbligazionari	0,00	0,00
402	Macroaggregato 2 - Rimborso prestiti a breve termine	0,00	0,00
403	Macroaggregato 3 - Rimborso mutui e altri finanziamenti a medio-lungo termine	5.050,00	5.050,00
404	Macroaggregato 4 - Rimborso di altre forme di indebitamento	0,00	0,00
405	Macroaggregato 5 - Fondi per rimborso prestiti	0,00	0,00
TOTALE TITOLO 4 - RIMBORSO PRESTITI		5.050,00	5.050,00
Titolo 5 - Chiusura Anticipazioni ricevute da istituto tesoriere/cassiere			
501	Macroaggregato 1 - Chiusura Anticipazioni ricevute da istituto tesoriere/cassiere	0,00	0,00
TOTALE TITOLO 5 - CHIUSURA ANTICIPAZIONI RICEVUTE DA ISTITUTO		0,00	0,00
Titolo 7 - Uscite per conto terzi e partite di giro			
701	Macroaggregato 1 - Uscite per partite di giro	63.004,58	0,00
702	Macroaggregato 2 - Uscite per conto terzi	5.259,96	0,00
TOTALE TITOLO 7 - USCITE PER CONTO TERZI E PARTITE DI GIRO		68.264,54	0,00
TOTALE MACROAGGREGATI		1.166.063,50	828.434,02

Allegato e) al Rendiconto - Spese per macroaggregati

**PROSPETTO DELLE SPESE DI BILANCIO PER MISSIONI, PROGRAMMI E MACROAGGREGATI
SPESE CORRENTI - PAGAMENTI IN CONTO COMPETENZA**

Esercizio finanziario 2023

MACROAGGREGATI	Redditi da lavoro dipendente	Imposte e tasse a carico	Acquisto di beni e servizi	Trasferimenti correnti	Trasferimenti di tributi	Fondi perequativi	Interessi passivi	Altre spese per redditi da capitale	Rimborsi e poste correttive	Altre spese correnti	Totale
MISSIONI E PROGRAMMI	101	102	103	104	105	106	107	108	109	110	100
Missione 1 - Servizi istituzionali, generali e di gestione											
Programma 1 - Organi istituzionali	10.268,16	0,00	0,00	0,00	0,00	0,00	0,00	0,00	0,00	0,00	10.268,16
Programma 2 - Segreteria generale	22.219,10	3.245,14	28.861,72	0,00	0,00	0,00	0,00	0,00	20.099,21	4.243,27	78.668,44
Programma 3 - Gestione economica, finanziaria, programmazione e provveditorato	0,00	0,00	7.405,39	0,00	0,00	0,00	0,00	0,00	0,00	14.896,98	22.302,37
Programma 4 - Gestione delle entrate tributarie e servizi fiscali	0,00	0,00	911,18	0,00	0,00	0,00	0,00	0,00	10.716,49	0,00	11.627,67
Programma 5 - Gestione dei beni demaniali e patrimoniali	0,00	0,00	557,00	0,00	0,00	0,00	0,00	0,00	0,00	0,00	557,00
Programma 6 - Ufficio tecnico	0,00	0,00	0,00	0,00	0,00	0,00	0,00	0,00	0,00	11.050,64	11.050,64
Programma 7 - Elezioni e consultazioni popolari - Anagrafe e stato civile	0,00	0,00	14,69	0,00	0,00	0,00	0,00	0,00	0,00	0,00	14,69
Programma 8 - Statistica e sistemi informativi	0,00	0,00	0,00	0,00	0,00	0,00	0,00	0,00	0,00	0,00	0,00
Programma 9 - Assistenza tecnico-amministrativa agli enti locali	0,00	0,00	0,00	0,00	0,00	0,00	0,00	0,00	0,00	0,00	0,00
Programma 10 - Risorse umane	0,00	0,00	0,00	0,00	0,00	0,00	0,00	0,00	0,00	0,00	0,00
Programma 11 - Altri servizi generali	0,00	0,00	184,69	13.924,55	0,00	0,00	0,00	0,00	0,00	0,00	14.109,24
Totale Missione 1 - Servizi istituzionali, generali e di gestione	32.487,26	3.245,14	37.934,67	13.924,55	0,00	0,00	0,00	0,00	30.815,70	30.190,89	148.598,21
Missione 2 - Giustizia											
Programma 1 - Uffici giudiziari	0,00	0,00	0,00	0,00	0,00	0,00	0,00	0,00	0,00	0,00	0,00
Programma 2 - Casa circondariale e altri servizi	0,00	0,00	0,00	0,00	0,00	0,00	0,00	0,00	0,00	0,00	0,00
Totale Missione 2 - Giustizia	0,00	0,00	0,00	0,00	0,00	0,00	0,00	0,00	0,00	0,00	0,00
Missione 3 - Ordine pubblico e sicurezza											
Programma 1 - Polizia locale e amministrativa	0,00	0,00	0,00	0,00	0,00	0,00	0,00	0,00	0,00	0,00	0,00
Programma 2 - Sistema integrato di sicurezza urbana	0,00	0,00	0,00	0,00	0,00	0,00	0,00	0,00	0,00	0,00	0,00
Totale Missione 3 - Ordine pubblico e sicurezza	0,00	0,00	0,00	0,00	0,00	0,00	0,00	0,00	0,00	0,00	0,00
Missione 4 - Istruzione e diritto allo studio											
Programma 1 - Istruzione prescolastica	0,00	0,00	0,00	0,00	0,00	0,00	0,00	0,00	0,00	0,00	0,00
Programma 2 - Altri ordini di istruzione non universitaria	0,00	0,00	5.076,91	0,00	0,00	0,00	0,00	0,00	0,00	0,00	5.076,91

Conto del bilancio 2023 - Comune di Irma - Allegato E6 - Spese per macroaggregati pagamenti competenza spesa corrente

Allegato e) al Rendiconto - Spese per macroaggregati

**PROSPETTO DELLE SPESE DI BILANCIO PER MISSIONI, PROGRAMMI E MACROAGGREGATI
SPESE CORRENTI - PAGAMENTI IN CONTO COMPETENZA**

Esercizio finanziario 2023

MACROAGGREGATI	Redditi da lavoro dipendente	Imposte e tasse a carico	Acquisto di beni e servizi	Trasferimenti correnti	Trasferimenti di tributi	Fondi perequativi	Interessi passivi	Altre spese per redditi da capitale	Rimborsi e poste correttive	Altre spese correnti	Totale
	101	102	103	104	105	106	107	108	109	110	100
MISSIONI E PROGRAMMI											
Programma 4 - Istruzione universitaria	0,00	0,00	0,00	0,00	0,00	0,00	0,00	0,00	0,00	0,00	0,00
Programma 5 - Istruzione tecnica superiore	0,00	0,00	0,00	0,00	0,00	0,00	0,00	0,00	0,00	0,00	0,00
Programma 6 - Servizi ausiliari all'istruzione	0,00	0,00	0,00	0,00	0,00	0,00	0,00	0,00	0,00	0,00	0,00
Programma 7 - Diritto allo studio	0,00	0,00	0,00	0,00	0,00	0,00	0,00	0,00	0,00	0,00	0,00
Totale Missione 4 - Istruzione e diritto allo studio	0,00	0,00	5.076,91	0,00	0,00	0,00	0,00	0,00	0,00	0,00	5.076,91
Missione 5 - Tutela e valorizzazione dei beni e attività culturali											
Programma 1 - Valorizzazione dei beni di interesse storico	0,00	0,00	0,00	0,00	0,00	0,00	0,00	0,00	0,00	0,00	0,00
Programma 2 - Attività culturali e interventi diversi nel settore culturale	0,00	0,00	1.813,75	2.920,00	0,00	0,00	0,00	0,00	0,00	0,00	4.733,75
Totale Missione 5 - Tutela e valorizzazione dei beni e attività culturali	0,00	0,00	1.813,75	2.920,00	0,00	0,00	0,00	0,00	0,00	0,00	4.733,75
Missione 6 - Politiche giovanili, sport e tempo libero											
Programma 1 - Sport e tempo libero	0,00	0,00	0,00	0,00	0,00	0,00	0,00	0,00	0,00	0,00	0,00
Programma 2 - Giovani	0,00	0,00	0,00	0,00	0,00	0,00	0,00	0,00	0,00	0,00	0,00
Totale Missione 6 - Politiche giovanili, sport e tempo libero	0,00	0,00	0,00	0,00	0,00	0,00	0,00	0,00	0,00	0,00	0,00
Missione 7 - Turismo											
Programma 1 - Sviluppo e valorizzazione del turismo	0,00	0,00	0,00	0,00	0,00	0,00	0,00	0,00	0,00	0,00	0,00
Totale Missione 7 - Turismo	0,00	0,00	0,00	0,00	0,00	0,00	0,00	0,00	0,00	0,00	0,00
Missione 8 - Assetto del territorio ed edilizia abitativa											
Programma 1 - Urbanistica e assetto del territorio	0,00	0,00	0,00	0,00	0,00	0,00	0,00	0,00	0,00	0,00	0,00
Programma 2 - Edilizia residenziale pubblica e locale e piani di edilizia economico-popolare	0,00	0,00	1.164,46	0,00	0,00	0,00	0,00	0,00	0,00	0,00	1.164,46
Totale Missione 8 - Assetto del territorio ed edilizia abitativa	0,00	0,00	1.164,46	0,00	0,00	0,00	0,00	0,00	0,00	0,00	1.164,46
Missione 9 - Sviluppo sostenibile e tutela del territorio e dell'ambiente											
Programma 1 - Difesa del suolo	0,00	0,00	0,00	0,00	0,00	0,00	0,00	0,00	0,00	0,00	0,00

Allegato e) al Rendiconto - Spese per macroaggregati

**PROSPETTO DELLE SPESE DI BILANCIO PER MISSIONI, PROGRAMMI E MACROAGGREGATI
SPESE CORRENTI - PAGAMENTI IN CONTO COMPETENZA**

Esercizio finanziario 2023

MACROAGGREGATI	Redditi da lavoro dipendente	Imposte e tasse a carico	Acquisto di beni e servizi	Trasferimenti correnti	Trasferimenti di tributi	Fondi perequativi	Interessi passivi	Altre spese per redditi da capitale	Rimborsi e poste correttive	Altre spese correnti	Totale
	101	102	103	104	105	106	107	108	109	110	100
MISSIONI E PROGRAMMI											
Programma 2 - Tutela, valorizzazione e recupero ambientale	0,00	0,00	0,00	0,00	0,00	0,00	0,00	0,00	0,00	0,00	0,00
Programma 3 - Rifiuti	0,00	9.744,26	0,00	0,00	0,00	0,00	0,00	0,00	0,00	0,00	9.744,26
Programma 4 - Servizio idrico integrato	0,00	0,00	0,00	0,00	0,00	0,00	0,00	0,00	0,00	0,00	0,00
Programma 5 - Aree protette, parchi naturali, protezione naturalistica e forestazione	0,00	0,00	0,00	0,00	0,00	0,00	0,00	0,00	0,00	0,00	0,00
Programma 6 - Tutela e valorizzazione delle risorse idriche	0,00	0,00	0,00	0,00	0,00	0,00	680,76	0,00	0,00	0,00	680,76
Programma 7 - Sviluppo sostenibile territorio montano piccoli Comuni	0,00	0,00	0,00	0,00	0,00	0,00	0,00	0,00	0,00	0,00	0,00
Programma 8 - Qualità dell'aria e riduzione dell'inquinamento	0,00	0,00	0,00	0,00	0,00	0,00	0,00	0,00	0,00	0,00	0,00
Totale Missione 9 - Sviluppo sostenibile e tutela del territorio e dell'ambiente	0,00	9.744,26	0,00	0,00	0,00	0,00	680,76	0,00	0,00	0,00	10.425,02
Missione 10 - Trasporti e diritto alla mobilità											
Programma 1 - Trasporto ferroviario	0,00	0,00	0,00	0,00	0,00	0,00	0,00	0,00	0,00	0,00	0,00
Programma 2 - Trasporto pubblico locale	0,00	0,00	0,00	0,00	0,00	0,00	0,00	0,00	0,00	0,00	0,00
Programma 3 - Trasporto per vie d'acqua	0,00	0,00	0,00	0,00	0,00	0,00	0,00	0,00	0,00	0,00	0,00
Programma 4 - Altre modalità di trasporto	0,00	0,00	0,00	0,00	0,00	0,00	0,00	0,00	0,00	0,00	0,00
Programma 5 - Viabilità e infrastrutture stradali	0,00	0,00	23.661,36	0,00	0,00	0,00	0,00	0,00	0,00	0,00	23.661,36
Totale Missione 10 - Trasporti e diritto alla mobilità	0,00	0,00	23.661,36	0,00	0,00	0,00	0,00	0,00	0,00	0,00	23.661,36
Missione 11 - Soccorso civile											
Programma 1 - Sistema di protezione civile	0,00	0,00	0,00	0,00	0,00	0,00	0,00	0,00	0,00	0,00	0,00
Programma 2 - Interventi a seguito di calamità naturali	0,00	0,00	0,00	0,00	0,00	0,00	0,00	0,00	0,00	0,00	0,00
Totale Missione 11 - Soccorso civile	0,00	0,00	0,00	0,00	0,00	0,00	0,00	0,00	0,00	0,00	0,00
Missione 12 - Diritti sociali, politiche sociali e famiglia											
Programma 1 - Interventi per l'infanzia e i minori e per asili nido	0,00	0,00	0,00	0,00	0,00	0,00	0,00	0,00	0,00	0,00	0,00
Programma 2 - Interventi per la disabilità	0,00	0,00	0,00	0,00	0,00	0,00	0,00	0,00	0,00	0,00	0,00
Programma 3 - Interventi per gli anziani	0,00	0,00	0,00	0,00	0,00	0,00	0,00	0,00	0,00	0,00	0,00

Allegato e) al Rendiconto - Spese per macroaggregati

**PROSPETTO DELLE SPESE DI BILANCIO PER MISSIONI, PROGRAMMI E MACROAGGREGATI
SPESE CORRENTI - PAGAMENTI IN CONTO COMPETENZA**

Esercizio finanziario 2023

MACROAGGREGATI	Redditi da lavoro dipendente	Imposte e tasse a carico	Acquisto di beni e servizi	Trasferimenti correnti	Trasferimenti di tributi	Fondi perequativi	Interessi passivi	Altre spese per redditi da capitale	Rimborsi e poste correttive	Altre spese correnti	Totale
	101	102	103	104	105	106	107	108	109	110	100
MISSIONI E PROGRAMMI											
Programma 4 - Interventi per soggetti a rischio di esclusione sociale	0,00	0,00	7.179,19	0,00	0,00	0,00	0,00	0,00	0,00	0,00	7.179,19
Programma 5 - Interventi per le famiglie	0,00	0,00	0,00	0,00	0,00	0,00	0,00	0,00	0,00	0,00	0,00
Programma 6 - Interventi per il diritto alla casa	0,00	0,00	0,00	0,00	0,00	0,00	0,00	0,00	0,00	0,00	0,00
Programma 7 - Programmazione e governo della rete dei servizi sociosanitari e sociali	0,00	0,00	0,00	0,00	0,00	0,00	0,00	0,00	0,00	0,00	0,00
Programma 8 - Cooperazione e associazionismo	0,00	0,00	0,00	0,00	0,00	0,00	0,00	0,00	0,00	0,00	0,00
Programma 9 - Servizio necroscopico e cimiteriale	0,00	0,00	0,00	0,00	0,00	0,00	0,00	0,00	0,00	0,00	0,00
Totale Missione 12 - Diritti sociali, politiche sociali e famiglia	0,00	0,00	7.179,19	0,00	0,00	0,00	0,00	0,00	0,00	0,00	7.179,19
Missione 13 - Tutela della salute											
Programma 1 - Servizio sanitario regionale - finanziamento ordinario corrente per la garanzia dei LEA	0,00	0,00	0,00	0,00	0,00	0,00	0,00	0,00	0,00	0,00	0,00
Programma 2 - Servizio sanitario regionale - finanziamento aggiuntivo corrente per livelli di assistenza superiori ai LEA	0,00	0,00	0,00	0,00	0,00	0,00	0,00	0,00	0,00	0,00	0,00
Programma 3 - Servizio sanitario regionale - finanziamento aggiuntivo corrente per la copertura dello squilibrio di bilancio corrente	0,00	0,00	0,00	0,00	0,00	0,00	0,00	0,00	0,00	0,00	0,00
Programma 4 - Servizio sanitario regionale - ripiano di disavanzi sanitari relativi ad esercizi pregressi	0,00	0,00	0,00	0,00	0,00	0,00	0,00	0,00	0,00	0,00	0,00
Programma 5 - Servizio sanitario regionale - investimenti sanitari	0,00	0,00	0,00	0,00	0,00	0,00	0,00	0,00	0,00	0,00	0,00
Programma 6 - Servizio sanitario regionale - restituzione maggiori gettiti SSN	0,00	0,00	0,00	0,00	0,00	0,00	0,00	0,00	0,00	0,00	0,00
Programma 7 - Ulteriori spese in materia sanitaria	0,00	0,00	0,00	0,00	0,00	0,00	0,00	0,00	0,00	0,00	0,00
Totale Missione 13 - Tutela della salute	0,00	0,00	0,00	0,00	0,00	0,00	0,00	0,00	0,00	0,00	0,00
Missione 14 - Sviluppo economico e competitività											
Programma 1 - Industria PMI e Artigianato	0,00	0,00	0,00	0,00	0,00	0,00	0,00	0,00	0,00	0,00	0,00
Programma 2 - Commercio - reti distributive - tutela dei consumatori	0,00	0,00	0,00	0,00	0,00	0,00	0,00	0,00	0,00	0,00	0,00
Programma 3 - Ricerca e innovazione	0,00	0,00	0,00	0,00	0,00	0,00	0,00	0,00	0,00	0,00	0,00
Programma 4 - Reti e altri servizi di pubblica utilità	0,00	0,00	0,00	0,00	0,00	0,00	0,00	0,00	0,00	0,00	0,00

Allegato e) al Rendiconto - Spese per macroaggregati

**PROSPETTO DELLE SPESE DI BILANCIO PER MISSIONI, PROGRAMMI E MACROAGGREGATI
SPESE CORRENTI - PAGAMENTI IN CONTO COMPETENZA**

Esercizio finanziario 2023

MACROAGGREGATI	Redditi da lavoro dipendente	Imposte e tasse a carico	Acquisto di beni e servizi	Trasferimenti correnti	Trasferimenti di tributi	Fondi perequativi	Interessi passivi	Altre spese per redditi da capitale	Rimborsi e poste correttive	Altre spese correnti	Totale
MISSIONI E PROGRAMMI	101	102	103	104	105	106	107	108	109	110	100
Totale Missione 14 - Sviluppo economico e competitività	0,00	0,00	0,00	0,00	0,00	0,00	0,00	0,00	0,00	0,00	0,00
Missione 15 - Politiche per il lavoro e la formazione professionale											
Programma 1 - Servizi per lo sviluppo del mercato del lavoro	0,00	0,00	0,00	0,00	0,00	0,00	0,00	0,00	0,00	0,00	0,00
Programma 2 - Formazione professionale	0,00	0,00	0,00	0,00	0,00	0,00	0,00	0,00	0,00	0,00	0,00
Programma 3 - Sostegno all'occupazione	0,00	0,00	0,00	0,00	0,00	0,00	0,00	0,00	0,00	0,00	0,00
Totale Missione 15 - Politiche per il lavoro e la formazione professionale	0,00	0,00	0,00	0,00	0,00	0,00	0,00	0,00	0,00	0,00	0,00
Missione 16 - Agricoltura, politiche agroalimentari e pesca											
Programma 1 - Sviluppo del settore agricolo e del sistema agroalimentare	0,00	0,00	0,00	0,00	0,00	0,00	0,00	0,00	0,00	0,00	0,00
Programma 2 - Caccia e pesca	0,00	0,00	0,00	0,00	0,00	0,00	0,00	0,00	0,00	0,00	0,00
Totale Missione 16 - Agricoltura, politiche agroalimentari e pesca	0,00	0,00	0,00	0,00	0,00	0,00	0,00	0,00	0,00	0,00	0,00
Missione 17 - Energia e diversificazione delle fonti energetiche											
Programma 1 - Fonti energetiche	0,00	0,00	0,00	0,00	0,00	0,00	0,00	0,00	0,00	0,00	0,00
Totale Missione 17 - Energia e diversificazione delle fonti energetiche	0,00	0,00	0,00	0,00	0,00	0,00	0,00	0,00	0,00	0,00	0,00
Missione 18 - Relazioni con le altre autonomie territoriali e locali											
Programma 1 - Relazioni finanziarie con le altre autonomie territoriali	0,00	0,00	0,00	8.541,00	0,00	0,00	0,00	0,00	0,00	0,00	8.541,00
Totale Missione 18 - Relazioni con le altre autonomie territoriali e locali	0,00	0,00	0,00	8.541,00	0,00	0,00	0,00	0,00	0,00	0,00	8.541,00
Missione 19 - Relazioni internazionali											
Programma 1 - Relazioni internazionali e Cooperazione allo sviluppo	0,00	0,00	0,00	0,00	0,00	0,00	0,00	0,00	0,00	0,00	0,00
Totale Missione 19 - Relazioni internazionali	0,00	0,00	0,00	0,00	0,00	0,00	0,00	0,00	0,00	0,00	0,00

Allegato e) al Rendiconto - Spese per macroaggregati

**PROSPETTO DELLE SPESE DI BILANCIO PER MISSIONI, PROGRAMMI E MACROAGGREGATI
SPESE CORRENTI - PAGAMENTI IN CONTO COMPETENZA**

Esercizio finanziario 2023

MACROAGGREGATI	Redditi da lavoro dipendente	Imposte e tasse a carico	Acquisto di beni e servizi	Trasferimenti correnti	Trasferimenti di tributi	Fondi perequativi	Interessi passivi	Altre spese per redditi da capitale	Rimborsi e poste correttive	Altre spese correnti	Totale
MISSIONI E PROGRAMMI	101	102	103	104	105	106	107	108	109	110	100
Missione 20 - Fondi e accantonamenti											
Programma 1 - Fondo di riserva	0,00	0,00	0,00	0,00	0,00	0,00	0,00	0,00	0,00	0,00	0,00
Programma 2 - Fondo crediti di dubbia esigibilità	0,00	0,00	0,00	0,00	0,00	0,00	0,00	0,00	0,00	0,00	0,00
Programma 3 - Altri fondi	0,00	0,00	0,00	0,00	0,00	0,00	0,00	0,00	0,00	0,00	0,00
Totale Missione 20 - Fondi e accantonamenti	0,00	0,00	0,00	0,00	0,00	0,00	0,00	0,00	0,00	0,00	0,00
Missione 50 - Debito pubblico											
Programma 1 - Quota interessi ammortamento mutui e prestiti obbligazionari	0,00	0,00	0,00	0,00	0,00	0,00	0,00	0,00	0,00	0,00	0,00
Programma 2 - Quota capitale ammortamento mutui e prestiti obbligazionari	0,00	0,00	0,00	0,00	0,00	0,00	0,00	0,00	0,00	0,00	0,00
Totale Missione 50 - Debito pubblico	0,00	0,00	0,00	0,00	0,00	0,00	0,00	0,00	0,00	0,00	0,00
Missione 60 - Anticipazioni finanziarie											
Programma 1 - Restituzione anticipazione di tesoreria	0,00	0,00	0,00	0,00	0,00	0,00	0,00	0,00	0,00	0,00	0,00
Totale Missione 60 - Anticipazioni finanziarie	0,00	0,00	0,00	0,00	0,00	0,00	0,00	0,00	0,00	0,00	0,00
Totale	32.487,26	12.989,40	76.830,34	25.385,55	0,00	0,00	680,76	0,00	30.815,70	30.190,89	209.379,90

Allegato e) al Rendiconto - Spese per macroaggregati

**PROSPETTO DELLE SPESE DI BILANCIO PER MISSIONI, PROGRAMMI E MACROAGGREGATI
SPESE IN CONTO CAPITALE E SPESE PER INCREMENTO DI ATTIVITA' FINANZIARIE
PAGAMENTI IN CONTO COMPETENZA - Esercizio finanziario 2023**

MACROAGGREGATI	Tributi in conto capitale a carico dell'ente	Investimenti fissi lordi e acquisto di terreni	Contributi agli investimenti	Altri trasferimenti in conto capitale	Altre spese in conto capitale	Totale SPESE IN CONTO CAPITALE	Acquisizioni di attività finanziarie	Concessione crediti di breve termine	Concessione crediti di medio - lungo termine	Altre spese per incremento di attività finanziarie	Totale SPESE PER INCREMENTO DI ATTIVITA' FINANZIARIE
MISSIONI E PROGRAMMI	201	202	203	204	205	200	301	302	303	304	300
Missione 1 - Servizi istituzionali, generali e di gestione											
Programma 1 - Organi istituzionali	0,00	0,00	0,00	0,00	0,00	0,00	0,00	0,00	0,00	0,00	0,00
Programma 2 - Segreteria generale	0,00	0,00	0,00	0,00	0,00	0,00	0,00	0,00	0,00	0,00	0,00
Programma 3 - Gestione economica, finanziaria, programmazione e provveditorato	0,00	0,00	0,00	0,00	0,00	0,00	0,00	0,00	0,00	0,00	0,00
Programma 4 - Gestione delle entrate tributarie e servizi fiscali	0,00	0,00	0,00	0,00	0,00	0,00	0,00	0,00	0,00	0,00	0,00
Programma 5 - Gestione dei beni demaniali e patrimoniali	0,00	0,00	0,00	0,00	985,72	985,72	0,00	0,00	0,00	0,00	0,00
Programma 6 - Ufficio tecnico	0,00	80.589,60	0,00	0,00	0,00	80.589,60	0,00	0,00	0,00	0,00	0,00
Programma 7 - Elezioni e consultazioni popolari - Anagrafe e stato civile	0,00	0,00	0,00	0,00	0,00	0,00	0,00	0,00	0,00	0,00	0,00
Programma 8 - Statistica e sistemi informativi	0,00	0,00	0,00	0,00	0,00	0,00	0,00	0,00	0,00	0,00	0,00
Programma 9 - Assistenza tecnico-amministrativa agli enti locali	0,00	0,00	0,00	0,00	0,00	0,00	0,00	0,00	0,00	0,00	0,00
Programma 10 - Risorse umane	0,00	0,00	0,00	0,00	0,00	0,00	0,00	0,00	0,00	0,00	0,00
Programma 11 - Altri servizi generali	0,00	0,00	0,00	0,00	0,00	0,00	0,00	0,00	0,00	0,00	0,00
Totale Missione 1 - Servizi istituzionali, generali e di gestione	0,00	80.589,60	0,00	0,00	985,72	81.575,32	0,00	0,00	0,00	0,00	0,00
Missione 2 - Giustizia											
Programma 1 - Uffici giudiziari	0,00	0,00	0,00	0,00	0,00	0,00	0,00	0,00	0,00	0,00	0,00
Programma 2 - Casa circondariale e altri servizi	0,00	0,00	0,00	0,00	0,00	0,00	0,00	0,00	0,00	0,00	0,00
Totale Missione 2 - Giustizia	0,00	0,00	0,00	0,00	0,00	0,00	0,00	0,00	0,00	0,00	0,00
Missione 3 - Ordine pubblico e sicurezza											
Programma 1 - Polizia locale e amministrativa	0,00	0,00	0,00	0,00	0,00	0,00	0,00	0,00	0,00	0,00	0,00
Programma 2 - Sistema integrato di sicurezza urbana	0,00	0,00	0,00	0,00	0,00	0,00	0,00	0,00	0,00	0,00	0,00
Totale Missione 3 - Ordine pubblico e sicurezza	0,00	0,00	0,00	0,00	0,00	0,00	0,00	0,00	0,00	0,00	0,00

Allegato e) al Rendiconto - Spese per macroaggregati

**PROSPETTO DELLE SPESE DI BILANCIO PER MISSIONI, PROGRAMMI E MACROAGGREGATI
SPESE IN CONTO CAPITALE E SPESE PER INCREMENTO DI ATTIVITA' FINANZIARIE
PAGAMENTI IN CONTO COMPETENZA - Esercizio finanziario 2023**

MACROAGGREGATI	Tributi in conto capitale a carico dell'ente	Investimenti fissi lordi e acquisto di terreni	Contributi agli investimenti	Altri trasferimenti in conto capitale	Altre spese in conto capitale	Totale SPESE IN CONTO CAPITALE	Acquisizioni di attività finanziarie	Concessione crediti di breve termine	Concessione crediti di medio - lungo termine	Altre spese per incremento di attività finanziarie	Totale SPESE PER INCREMENTO DI ATTIVITA' FINANZIARIE
MISSIONI E PROGRAMMI	201	202	203	204	205	200	301	302	303	304	300
Missione 4 - Istruzione e diritto allo studio											
Programma 1 - Istruzione prescolastica	0,00	0,00	0,00	0,00	0,00	0,00	0,00	0,00	0,00	0,00	0,00
Programma 2 - Altri ordini di istruzione non universitaria	0,00	0,00	0,00	0,00	0,00	0,00	0,00	0,00	0,00	0,00	0,00
Programma 4 - Istruzione universitaria	0,00	0,00	0,00	0,00	0,00	0,00	0,00	0,00	0,00	0,00	0,00
Programma 5 - Istruzione tecnica superiore	0,00	0,00	0,00	0,00	0,00	0,00	0,00	0,00	0,00	0,00	0,00
Programma 6 - Servizi ausiliari all'istruzione	0,00	0,00	0,00	0,00	0,00	0,00	0,00	0,00	0,00	0,00	0,00
Programma 7 - Diritto allo studio	0,00	0,00	0,00	0,00	0,00	0,00	0,00	0,00	0,00	0,00	0,00
Totale Missione 4 - Istruzione e diritto allo studio	0,00	0,00	0,00	0,00	0,00	0,00	0,00	0,00	0,00	0,00	0,00
Missione 5 - Tutela e valorizzazione dei beni e attività culturali											
Programma 1 - Valorizzazione dei beni di interesse storico	0,00	0,00	0,00	0,00	0,00	0,00	0,00	0,00	0,00	0,00	0,00
Programma 2 - Attività culturali e interventi diversi nel settore culturale	0,00	0,00	0,00	0,00	0,00	0,00	0,00	0,00	0,00	0,00	0,00
Totale Missione 5 - Tutela e valorizzazione dei beni e attività culturali	0,00	0,00	0,00	0,00	0,00	0,00	0,00	0,00	0,00	0,00	0,00
Missione 6 - Politiche giovanili, sport e tempo libero											
Programma 1 - Sport e tempo libero	0,00	0,00	0,00	0,00	0,00	0,00	0,00	0,00	0,00	0,00	0,00
Programma 2 - Giovani	0,00	0,00	0,00	0,00	0,00	0,00	0,00	0,00	0,00	0,00	0,00
Totale Missione 6 - Politiche giovanili, sport e tempo libero	0,00	0,00	0,00	0,00	0,00	0,00	0,00	0,00	0,00	0,00	0,00
Missione 7 - Turismo											
Programma 1 - Sviluppo e valorizzazione del turismo	0,00	0,00	0,00	0,00	0,00	0,00	0,00	0,00	0,00	0,00	0,00
Totale Missione 7 - Turismo	0,00	0,00	0,00	0,00	0,00	0,00	0,00	0,00	0,00	0,00	0,00
Missione 8 - Assetto del territorio ed edilizia abitativa											
Programma 1 - Urbanistica e assetto del territorio	0,00	0,00	0,00	0,00	0,00	0,00	0,00	0,00	0,00	0,00	0,00

Conto del bilancio 2023 - Comune di Irma - Allegato E7 - Spese per macroaggregati pagamenti competenza conto capitale e attività finanziarie

Allegato e) al Rendiconto - Spese per macroaggregati

**PROSPETTO DELLE SPESE DI BILANCIO PER MISSIONI, PROGRAMMI E MACROAGGREGATI
SPESE IN CONTO CAPITALE E SPESE PER INCREMENTO DI ATTIVITA' FINANZIARIE
PAGAMENTI IN CONTO COMPETENZA - Esercizio finanziario 2023**

MACROAGGREGATI	Tributi in conto capitale a carico dell'ente	Investimenti fissi lordi e acquisto di terreni	Contributi agli investimenti	Altri trasferimenti in conto capitale	Altre spese in conto capitale	Totale SPESE IN CONTO CAPITALE	Acquisizioni di attività finanziarie	Concessione crediti di breve termine	Concessione crediti di medio - lungo termine	Altre spese per incremento di attività finanziarie	Totale SPESE PER INCREMENTO DI ATTIVITA' FINANZIARIE
	201	202	203	204	205	200	301	302	303	304	300
MISSIONI E PROGRAMMI											
Programma 2 - Edilizia residenziale pubblica e locale e piani di edilizia economico-popolare	0,00	0,00	0,00	0,00	0,00	0,00	0,00	0,00	0,00	0,00	0,00
Totale Missione 8 - Assetto del territorio ed edilizia abitativa	0,00	0,00	0,00	0,00	0,00	0,00	0,00	0,00	0,00	0,00	0,00
Missione 9 - Sviluppo sostenibile e tutela del territorio e dell'ambiente											
Programma 1 - Difesa del suolo	0,00	0,00	0,00	0,00	0,00	0,00	0,00	0,00	0,00	0,00	0,00
Programma 2 - Tutela, valorizzazione e recupero ambientale	0,00	0,00	0,00	0,00	0,00	0,00	0,00	0,00	0,00	0,00	0,00
Programma 3 - Rifiuti	0,00	0,00	0,00	0,00	0,00	0,00	0,00	0,00	0,00	0,00	0,00
Programma 4 - Servizio idrico integrato	0,00	0,00	0,00	0,00	0,00	0,00	0,00	0,00	0,00	0,00	0,00
Programma 5 - Aree protette, parchi naturali, protezione naturalistica e forestazione	0,00	21.098,95	0,00	0,00	0,00	21.098,95	0,00	0,00	0,00	0,00	0,00
Programma 6 - Tutela e valorizzazione delle risorse idriche	0,00	0,00	0,00	0,00	0,00	0,00	0,00	0,00	0,00	0,00	0,00
Programma 7 - Sviluppo sostenibile territorio montano piccoli Comuni	0,00	0,00	0,00	69.527,53	0,00	69.527,53	0,00	0,00	0,00	0,00	0,00
Programma 8 - Qualità dell'aria e riduzione dell'inquinamento	0,00	0,00	0,00	0,00	0,00	0,00	0,00	0,00	0,00	0,00	0,00
Totale Missione 9 - Sviluppo sostenibile e tutela del territorio e dell'ambiente	0,00	21.098,95	0,00	69.527,53	0,00	90.626,48	0,00	0,00	0,00	0,00	0,00
Missione 10 - Trasporti e diritto alla mobilità											
Programma 1 - Trasporto ferroviario	0,00	0,00	0,00	0,00	0,00	0,00	0,00	0,00	0,00	0,00	0,00
Programma 2 - Trasporto pubblico locale	0,00	0,00	0,00	0,00	0,00	0,00	0,00	0,00	0,00	0,00	0,00
Programma 3 - Trasporto per vie d'acqua	0,00	0,00	0,00	0,00	0,00	0,00	0,00	0,00	0,00	0,00	0,00
Programma 4 - Altre modalità di trasporto	0,00	0,00	0,00	0,00	0,00	0,00	0,00	0,00	0,00	0,00	0,00
Programma 5 - Viabilità e infrastrutture stradali	0,00	0,00	0,00	0,00	39.870,41	39.870,41	0,00	0,00	0,00	0,00	0,00
Totale Missione 10 - Trasporti e diritto alla mobilità	0,00	0,00	0,00	0,00	39.870,41	39.870,41	0,00	0,00	0,00	0,00	0,00

Missione 11 - Soccorso civile

Allegato e) al Rendiconto - Spese per macroaggregati

**PROSPETTO DELLE SPESE DI BILANCIO PER MISSIONI, PROGRAMMI E MACROAGGREGATI
SPESE IN CONTO CAPITALE E SPESE PER INCREMENTO DI ATTIVITA' FINANZIARIE
PAGAMENTI IN CONTO COMPETENZA - Esercizio finanziario 2023**

MACROAGGREGATI	Tributi in conto capitale a carico dell'ente	Investimenti fissi lordi e acquisto di terreni	Contributi agli investimenti	Altri trasferimenti in conto capitale	Altre spese in conto capitale	Totale SPESE IN CONTO CAPITALE	Acquisizioni di attività finanziarie	Concessione crediti di breve termine	Concessione crediti di medio - lungo termine	Altre spese per incremento di attività finanziarie	Totale SPESE PER INCREMENTO DI ATTIVITA' FINANZIARIE
	201	202	203	204	205	200	301	302	303	304	300
MISSIONI E PROGRAMMI											
Programma 1 - Sistema di protezione civile	0,00	0,00	0,00	0,00	0,00	0,00	0,00	0,00	0,00	0,00	0,00
Programma 2 - Interventi a seguito di calamità naturali	0,00	0,00	0,00	0,00	0,00	0,00	0,00	0,00	0,00	0,00	0,00
Totale Missione 11 - Soccorso civile	0,00	0,00	0,00	0,00	0,00	0,00	0,00	0,00	0,00	0,00	0,00
Missione 12 - Diritti sociali, politiche sociali e famiglia											
Programma 1 - Interventi per l'infanzia e i minori e per asili nido	0,00	0,00	0,00	0,00	0,00	0,00	0,00	0,00	0,00	0,00	0,00
Programma 2 - Interventi per la disabilità	0,00	0,00	0,00	0,00	0,00	0,00	0,00	0,00	0,00	0,00	0,00
Programma 3 - Interventi per gli anziani	0,00	0,00	0,00	0,00	0,00	0,00	0,00	0,00	0,00	0,00	0,00
Programma 4 - Interventi per soggetti a rischio di esclusione sociale	0,00	0,00	0,00	0,00	0,00	0,00	0,00	0,00	0,00	0,00	0,00
Programma 5 - Interventi per le famiglie	0,00	0,00	0,00	0,00	0,00	0,00	0,00	0,00	0,00	0,00	0,00
Programma 6 - Interventi per il diritto alla casa	0,00	0,00	0,00	0,00	0,00	0,00	0,00	0,00	0,00	0,00	0,00
Programma 7 - Programmazione e governo della rete dei servizi sociosanitari e sociali	0,00	0,00	0,00	0,00	0,00	0,00	0,00	0,00	0,00	0,00	0,00
Programma 8 - Cooperazione e associazionismo	0,00	0,00	0,00	0,00	0,00	0,00	0,00	0,00	0,00	0,00	0,00
Programma 9 - Servizio necroscopico e cimiteriale	0,00	0,00	0,00	0,00	0,00	0,00	0,00	0,00	0,00	0,00	0,00
Totale Missione 12 - Diritti sociali, politiche sociali e famiglia	0,00	0,00	0,00	0,00	0,00	0,00	0,00	0,00	0,00	0,00	0,00
Missione 13 - Tutela della salute											
Programma 1 - Servizio sanitario regionale - finanziamento ordinario corrente per la garanzia dei LEA	0,00	0,00	0,00	0,00	0,00	0,00	0,00	0,00	0,00	0,00	0,00
Programma 2 - Servizio sanitario regionale - finanziamento aggiuntivo corrente per livelli di assistenza superiori ai LEA	0,00	0,00	0,00	0,00	0,00	0,00	0,00	0,00	0,00	0,00	0,00
Programma 3 - Servizio sanitario regionale - finanziamento aggiuntivo corrente per la copertura dello squilibrio di bilancio corrente	0,00	0,00	0,00	0,00	0,00	0,00	0,00	0,00	0,00	0,00	0,00
Programma 4 - Servizio sanitario regionale - ripiano di disavanzi sanitari relativi ad esercizi pregressi	0,00	0,00	0,00	0,00	0,00	0,00	0,00	0,00	0,00	0,00	0,00
Programma 5 - Servizio sanitario regionale - investimenti sanitari	0,00	0,00	0,00	0,00	0,00	0,00	0,00	0,00	0,00	0,00	0,00

Conto del bilancio 2023 - Comune di Irma - Allegato E7 - Spese per macroaggregati pagamenti competenza conto capitale e attività finanziarie

Allegato e) al Rendiconto - Spese per macroaggregati

**PROSPETTO DELLE SPESE DI BILANCIO PER MISSIONI, PROGRAMMI E MACROAGGREGATI
SPESE IN CONTO CAPITALE E SPESE PER INCREMENTO DI ATTIVITA' FINANZIARIE
PAGAMENTI IN CONTO COMPETENZA - Esercizio finanziario 2023**

MACROAGGREGATI	Tributi in conto capitale a carico dell'ente	Investimenti fissi lordi e acquisto di terreni	Contributi agli investimenti	Altri trasferimenti in conto capitale	Altre spese in conto capitale	Totale SPESE IN CONTO CAPITALE	Acquisizioni di attività finanziarie	Concessione crediti di breve termine	Concessione crediti di medio - lungo termine	Altre spese per incremento di attività finanziarie	Totale SPESE PER INCREMENTO DI ATTIVITA' FINANZIARIE
	201	202	203	204	205	200	301	302	303	304	300
MISSIONI E PROGRAMMI											
Programma 6 - Servizio sanitario regionale - restituzione maggiori gettiti SSN	0,00	0,00	0,00	0,00	0,00	0,00	0,00	0,00	0,00	0,00	0,00
Programma 7 - Ulteriori spese in materia sanitaria	0,00	0,00	0,00	0,00	0,00	0,00	0,00	0,00	0,00	0,00	0,00
Totale Missione 13 - Tutela della salute	0,00	0,00	0,00	0,00	0,00	0,00	0,00	0,00	0,00	0,00	0,00
Missione 14 - Sviluppo economico e competitività											
Programma 1 - Industria PMI e Artigianato	0,00	0,00	0,00	0,00	0,00	0,00	0,00	0,00	0,00	0,00	0,00
Programma 2 - Commercio - reti distributive - tutela dei consumatori	0,00	0,00	0,00	0,00	0,00	0,00	0,00	0,00	0,00	0,00	0,00
Programma 3 - Ricerca e innovazione	0,00	0,00	0,00	0,00	0,00	0,00	0,00	0,00	0,00	0,00	0,00
Programma 4 - Reti e altri servizi di pubblica utilità	0,00	0,00	0,00	0,00	0,00	0,00	0,00	0,00	0,00	0,00	0,00
Totale Missione 14 - Sviluppo economico e competitività	0,00	0,00	0,00	0,00	0,00	0,00	0,00	0,00	0,00	0,00	0,00
Missione 15 - Politiche per il lavoro e la formazione professionale											
Programma 1 - Servizi per lo sviluppo del mercato del lavoro	0,00	0,00	0,00	0,00	0,00	0,00	0,00	0,00	0,00	0,00	0,00
Programma 2 - Formazione professionale	0,00	0,00	0,00	0,00	0,00	0,00	0,00	0,00	0,00	0,00	0,00
Programma 3 - Sostegno all'occupazione	0,00	0,00	0,00	0,00	0,00	0,00	0,00	0,00	0,00	0,00	0,00
Totale Missione 15 - Politiche per il lavoro e la formazione professionale	0,00	0,00	0,00	0,00	0,00	0,00	0,00	0,00	0,00	0,00	0,00
Missione 16 - Agricoltura, politiche agroalimentari e pesca											
Programma 1 - Sviluppo del settore agricolo e del sistema agroalimentare	0,00	0,00	0,00	0,00	0,00	0,00	0,00	0,00	0,00	0,00	0,00
Programma 2 - Caccia e pesca	0,00	0,00	0,00	0,00	0,00	0,00	0,00	0,00	0,00	0,00	0,00
Totale Missione 16 - Agricoltura, politiche agroalimentari e pesca	0,00	0,00	0,00	0,00	0,00	0,00	0,00	0,00	0,00	0,00	0,00
Missione 17 - Energia e diversificazione delle fonti energetiche											
Programma 1 - Fonti energetiche	0,00	0,00	0,00	0,00	0,00	0,00	0,00	0,00	0,00	0,00	0,00

Conto del bilancio 2023 - Comune di Irma - Allegato E7 - Spese per macroaggregati pagamenti competenza conto capitale e attività finanziarie

Allegato e) al Rendiconto - Spese per macroaggregati

**PROSPETTO DELLE SPESE DI BILANCIO PER MISSIONI, PROGRAMMI E MACROAGGREGATI
SPESE IN CONTO CAPITALE E SPESE PER INCREMENTO DI ATTIVITA' FINANZIARIE
PAGAMENTI IN CONTO COMPETENZA - Esercizio finanziario 2023**

MACROAGGREGATI	Tributi in conto capitale a carico dell'ente	Investimenti fissi lordi e acquisto di terreni	Contributi agli investimenti	Altri trasferimenti in conto capitale	Altre spese in conto capitale	Totale SPESE IN CONTO CAPITALE	Acquisizioni di attività finanziarie	Concessione crediti di breve termine	Concessione crediti di medio - lungo termine	Altre spese per incremento di attività finanziarie	Totale SPESE PER INCREMENTO DI ATTIVITA' FINANZIARIE
	201	202	203	204	205	200	301	302	303	304	300
MISSIONI E PROGRAMMI											
Totale Missione 17 - Energia e diversificazione delle fonti energetiche	0,00	0,00	0,00	0,00	0,00	0,00	0,00	0,00	0,00	0,00	0,00
Missione 18 - Relazioni con le altre autonomie territoriali e locali											
Programma 1 - Relazioni finanziarie con le altre autonomie territoriali	0,00	0,00	0,00	0,00	0,00	0,00	0,00	0,00	0,00	0,00	0,00
Totale Missione 18 - Relazioni con le altre autonomie territoriali e locali	0,00	0,00	0,00	0,00	0,00	0,00	0,00	0,00	0,00	0,00	0,00
Missione 19 - Relazioni internazionali											
Programma 1 - Relazioni internazionali e Cooperazione allo sviluppo	0,00	0,00	0,00	0,00	0,00	0,00	0,00	0,00	0,00	0,00	0,00
Totale Missione 19 - Relazioni internazionali	0,00	0,00	0,00	0,00	0,00	0,00	0,00	0,00	0,00	0,00	0,00
Missione 20 - Fondi e accantonamenti											
Programma 1 - Fondo di riserva	0,00	0,00	0,00	0,00	0,00	0,00	0,00	0,00	0,00	0,00	0,00
Programma 2 - Fondo crediti di dubbia esigibilità	0,00	0,00	0,00	0,00	0,00	0,00	0,00	0,00	0,00	0,00	0,00
Programma 3 - Altri fondi	0,00	0,00	0,00	0,00	0,00	0,00	0,00	0,00	0,00	0,00	0,00
Totale Missione 20 - Fondi e accantonamenti	0,00	0,00	0,00	0,00	0,00	0,00	0,00	0,00	0,00	0,00	0,00
TOTALE MACROAGGREGATI	0,00	101.688,55	0,00	69.527,53	40.856,13	212.072,21	0,00	0,00	0,00	0,00	0,00

Allegato e) al Rendiconto - Spese per macroaggregati

**PROSPETTO DELLE SPESE DI BILANCIO PER MISSIONI, PROGRAMMI E MACROAGGREGATI
SPESE PER RIMBORSO DI PRESTITI - PAGAMENTI IN CONTO COMPETENZA**

Esercizio finanziario 2023

MISSIONI E PROGRAMMI	MACROAGGREGATI	Rimborso di titoli obbligazionari 401	Rimborso prestiti a breve termine 402	Rimborso mutui e altri finanziamenti a medio lungo termine 403	Rimborso di altre forme di indebitamento 404	Totale 400
Missione 50 - Debito pubblico						
Programma 1 - Quota interessi ammortamento mutui e prestiti obbligazionari		0,00	0,00	0,00	0,00	0,00
Programma 2 - Quota capitale ammortamento mutui e prestiti obbligazionari		0,00	0,00	5.050,00	0,00	5.050,00
TOTALE MISSIONE 50 - DEBITO PUBBLICO		0,00	0,00	5.050,00	0,00	5.050,00

Allegato e) al Rendiconto - Spese per macroaggregati

**PROSPETTO DELLE SPESE DI BILANCIO PER MISSIONI, PROGRAMMI E MACROAGGREGATI
SPESE PER SERVIZI PER CONTO TERZI E PARTITE DI GIRO - PAGAMENTI IN CONTO COMPETENZA**

Esercizio finanziario 2023

MISSIONI E PROGRAMMI	MACROAGGREGATI	Uscite per partite di giro 701	Uscite per conto terzi 702	Totale 700
Missione 99 - Servizi per conto terzi				
Programma 1 - Servizi per conto terzi e Partite di giro		61.009,95	4.766,52	65.776,47
Programma 2 - Anticipazioni per il finanziamento del sistema sanitari		0,00	0,00	0,00
TOTALE MISSIONE 99 - SERVIZI PER CONTO TERZI		61.009,95	4.766,52	65.776,47

Allegato e) al Rendiconto - Spese per macroaggregati

**RIEPILOGO SPESE PER TITOLI E MACROAGGREGATI
PAGAMENTI IN CONTO COMPETENZA**

Esercizio finanziario 2023

Titoli e macroaggregati di spesa		Totale	- di cui non ricorrenti
Titolo 1 - Spese correnti			
101	Macroaggregato 1 - Redditi da lavoro dipendente	32.487,26	0,00
102	Macroaggregato 2 - Imposte e tasse a carico dell'ente	12.989,40	0,00
103	Macroaggregato 3 - Acquisto di beni e servizi	76.830,34	0,00
104	Macroaggregato 4 - Trasferimenti correnti	25.385,55	0,00
105	Macroaggregato 5 - Trasferimenti di tributi	0,00	0,00
106	Macroaggregato 6 - Fondi perequativi	0,00	0,00
107	Macroaggregato 7 - Interessi passivi	680,76	0,00
108	Macroaggregato 8 - Altre spese per redditi da capitale	0,00	0,00
109	Macroaggregato 9 - Rimborsi e poste correttive delle entrate	30.815,70	0,00
110	Macroaggregato 10 - Altre spese correnti	30.190,89	0,00
TOTALE TITOLO 1 - SPESE CORRENTI		209.379,90	0,00
Titolo 2 - Spese in conto capitale			
201	Macroaggregato 1 - Tributi in conto capitale a carico dell'ente	0,00	0,00
202	Macroaggregato 2 - Investimenti fissi lordi e acquisto di terreni	101.688,55	101.688,55
203	Macroaggregato 3 - Contributi agli investimenti	0,00	0,00
204	Macroaggregato 4 - Altri trasferimenti in conto capitale	69.527,53	69.527,53
205	Macroaggregato 5 - Altre spese in conto capitale	40.856,13	40.856,13
TOTALE TITOLO 2 - SPESE IN CONTO CAPITALE		212.072,21	212.072,21
Titolo 3 - Spese per incremento attività finanziarie			
301	Macroaggregato 1 - Acquisizioni di attività finanziarie	0,00	0,00
302	Macroaggregato 2 - Concessione crediti di breve termine	0,00	0,00
303	Macroaggregato 3 - Concessione crediti di medio-lungo termine	0,00	0,00
304	Macroaggregato 4 - Altre spese per incremento di attività finanziarie	0,00	0,00

Allegato e) al Rendiconto - Spese per macroaggregati

RIEPILOGO SPESE PER TITOLI E MACROAGGREGATI
PAGAMENTI IN CONTO COMPETENZA
Esercizio finanziario 2023

Titoli e macroaggregati di spesa		Totale	- di cui non ricorrenti
TOTALE TITOLO 3 - SPESE PER INCREMENTO ATTIVITÀ FINANZIARIE		0,00	0,00
Titolo 4 - Rimborso Prestiti			
401	Macroaggregato 1 - Rimborso di titoli obbligazionari	0,00	0,00
402	Macroaggregato 2 - Rimborso prestiti a breve termine	0,00	0,00
403	Macroaggregato 3 - Rimborso mutui e altri finanziamenti a medio-lungo termine	5.050,00	5.050,00
404	Macroaggregato 4 - Rimborso di altre forme di indebitamento	0,00	0,00
405	Macroaggregato 5 - Fondi per rimborso prestiti	0,00	0,00
TOTALE TITOLO 4 - RIMBORSO PRESTITI		5.050,00	5.050,00
Titolo 5 - Chiusura Anticipazioni ricevute da istituto tesoriere/cassiere			
501	Macroaggregato 1 - Chiusura Anticipazioni ricevute da istituto tesoriere/cassiere	0,00	0,00
TOTALE TITOLO 5 - CHIUSURA ANTICIPAZIONI RICEVUTE DA ISTITUTO		0,00	0,00
Titolo 7 - Uscite per conto terzi e partite di giro			
701	Macroaggregato 1 - Uscite per partite di giro	61.009,95	0,00
702	Macroaggregato 2 - Uscite per conto terzi	4.766,52	0,00
TOTALE TITOLO 7 - USCITE PER CONTO TERZI E PARTITE DI GIRO		65.776,47	0,00
TOTALE MACROAGGREGATI		492.278,58	217.122,21

Allegato e) al Rendiconto - Spese per macroaggregati

**PROSPETTO DELLE SPESE DI BILANCIO PER MISSIONI, PROGRAMMI E MACROAGGREGATI
SPESE CORRENTI - PAGAMENTI IN CONTO RESIDUI**

Esercizio finanziario 2023

MACROAGGREGATI	Redditi da lavoro dipendente	Imposte e tasse a carico	Acquisto di beni e servizi	Trasferimenti correnti	Trasferimenti di tributi	Fondi perequativi	Interessi passivi	Altre spese per redditi da capitale	Rimborsi e poste correttive	Altre spese correnti	Totale
MISSIONI E PROGRAMMI	101	102	103	104	105	106	107	108	109	110	100
Missione 1 - Servizi istituzionali, generali e di gestione											
Programma 1 - Organi istituzionali	0,00	0,00	0,00	0,00	0,00	0,00	0,00	0,00	0,00	0,00	0,00
Programma 2 - Segreteria generale	1.884,27	0,00	9.275,97	0,00	0,00	0,00	0,00	0,00	2.962,58	105,20	14.228,02
Programma 3 - Gestione economica, finanziaria, programmazione e provveditorato	0,00	0,00	1.805,60	0,00	0,00	0,00	0,00	0,00	0,00	0,00	1.805,60
Programma 4 - Gestione delle entrate tributarie e servizi fiscali	0,00	0,00	51,34	0,00	0,00	0,00	0,00	0,00	208,53	0,00	259,87
Programma 5 - Gestione dei beni demaniali e patrimoniali	0,00	0,00	1.787,01	0,00	0,00	0,00	0,00	0,00	0,00	0,00	1.787,01
Programma 6 - Ufficio tecnico	0,00	0,00	0,00	0,00	0,00	0,00	0,00	0,00	0,00	1.194,00	1.194,00
Programma 7 - Elezioni e consultazioni popolari - Anagrafe e stato civile	0,00	0,00	0,00	0,00	0,00	0,00	0,00	0,00	0,00	0,00	0,00
Programma 8 - Statistica e sistemi informativi	0,00	0,00	0,00	0,00	0,00	0,00	0,00	0,00	0,00	0,00	0,00
Programma 9 - Assistenza tecnico-amministrativa agli enti locali	0,00	0,00	0,00	0,00	0,00	0,00	0,00	0,00	0,00	0,00	0,00
Programma 10 - Risorse umane	0,00	0,00	0,00	0,00	0,00	0,00	0,00	0,00	0,00	0,00	0,00
Programma 11 - Altri servizi generali	0,00	0,00	33,58	0,00	0,00	0,00	0,00	0,00	0,00	0,00	33,58
Totale Missione 1 - Servizi istituzionali, generali e di gestione	1.884,27	0,00	12.953,50	0,00	0,00	0,00	0,00	0,00	3.171,11	1.299,20	19.308,08
Missione 2 - Giustizia											
Programma 1 - Uffici giudiziari	0,00	0,00	0,00	0,00	0,00	0,00	0,00	0,00	0,00	0,00	0,00
Programma 2 - Casa circondariale e altri servizi	0,00	0,00	0,00	0,00	0,00	0,00	0,00	0,00	0,00	0,00	0,00
Totale Missione 2 - Giustizia	0,00	0,00	0,00	0,00	0,00	0,00	0,00	0,00	0,00	0,00	0,00
Missione 3 - Ordine pubblico e sicurezza											
Programma 1 - Polizia locale e amministrativa	0,00	0,00	0,00	0,00	0,00	0,00	0,00	0,00	0,00	0,00	0,00
Programma 2 - Sistema integrato di sicurezza urbana	0,00	0,00	0,00	0,00	0,00	0,00	0,00	0,00	0,00	0,00	0,00
Totale Missione 3 - Ordine pubblico e sicurezza	0,00	0,00	0,00	0,00	0,00	0,00	0,00	0,00	0,00	0,00	0,00
Missione 4 - Istruzione e diritto allo studio											
Programma 1 - Istruzione prescolastica	0,00	0,00	0,00	0,00	0,00	0,00	0,00	0,00	0,00	0,00	0,00
Programma 2 - Altri ordini di istruzione non universitaria	0,00	0,00	3.654,53	0,00	0,00	0,00	0,00	0,00	0,00	0,00	3.654,53

Allegato e) al Rendiconto - Spese per macroaggregati

**PROSPETTO DELLE SPESE DI BILANCIO PER MISSIONI, PROGRAMMI E MACROAGGREGATI
SPESE CORRENTI - PAGAMENTI IN CONTO RESIDUI**

Esercizio finanziario 2023

MACROAGGREGATI	Redditi da lavoro dipendente	Imposte e tasse a carico	Acquisto di beni e servizi	Trasferimenti correnti	Trasferimenti di tributi	Fondi perequativi	Interessi passivi	Altre spese per redditi da capitale	Rimborsi e poste correttive	Altre spese correnti	Totale
	101	102	103	104	105	106	107	108	109	110	100
MISSIONI E PROGRAMMI											
Programma 4 - Istruzione universitaria	0,00	0,00	0,00	0,00	0,00	0,00	0,00	0,00	0,00	0,00	0,00
Programma 5 - Istruzione tecnica superiore	0,00	0,00	1.490,00	0,00	0,00	0,00	0,00	0,00	0,00	0,00	1.490,00
Programma 6 - Servizi ausiliari all'istruzione	0,00	0,00	0,00	0,00	0,00	0,00	0,00	0,00	0,00	0,00	0,00
Programma 7 - Diritto allo studio	0,00	0,00	0,00	0,00	0,00	0,00	0,00	0,00	0,00	0,00	0,00
Totale Missione 4 - Istruzione e diritto allo studio	0,00	0,00	5.144,53	0,00	0,00	0,00	0,00	0,00	0,00	0,00	5.144,53
Missione 5 - Tutela e valorizzazione dei beni e attività culturali											
Programma 1 - Valorizzazione dei beni di interesse storico	0,00	0,00	0,00	0,00	0,00	0,00	0,00	0,00	0,00	0,00	0,00
Programma 2 - Attività culturali e interventi diversi nel settore culturale	0,00	0,00	0,00	0,00	0,00	0,00	0,00	0,00	0,00	0,00	0,00
Totale Missione 5 - Tutela e valorizzazione dei beni e attività culturali	0,00	0,00	0,00	0,00	0,00	0,00	0,00	0,00	0,00	0,00	0,00
Missione 6 - Politiche giovanili, sport e tempo libero											
Programma 1 - Sport e tempo libero	0,00	0,00	0,00	0,00	0,00	0,00	0,00	0,00	0,00	0,00	0,00
Programma 2 - Giovani	0,00	0,00	0,00	0,00	0,00	0,00	0,00	0,00	0,00	0,00	0,00
Totale Missione 6 - Politiche giovanili, sport e tempo libero	0,00	0,00	0,00	0,00	0,00	0,00	0,00	0,00	0,00	0,00	0,00
Missione 7 - Turismo											
Programma 1 - Sviluppo e valorizzazione del turismo	0,00	0,00	0,00	0,00	0,00	0,00	0,00	0,00	0,00	0,00	0,00
Totale Missione 7 - Turismo	0,00	0,00	0,00	0,00	0,00	0,00	0,00	0,00	0,00	0,00	0,00
Missione 8 - Assetto del territorio ed edilizia abitativa											
Programma 1 - Urbanistica e assetto del territorio	0,00	0,00	0,00	0,00	0,00	0,00	0,00	0,00	0,00	0,00	0,00
Programma 2 - Edilizia residenziale pubblica e locale e piani di edilizia economico-popolare	0,00	0,00	105,86	0,00	0,00	0,00	0,00	0,00	0,00	0,00	105,86
Totale Missione 8 - Assetto del territorio ed edilizia abitativa	0,00	0,00	105,86	0,00	0,00	0,00	0,00	0,00	0,00	0,00	105,86
Missione 9 - Sviluppo sostenibile e tutela del territorio e dell'ambiente											
Programma 1 - Difesa del suolo	0,00	0,00	0,00	0,00	0,00	0,00	0,00	0,00	0,00	0,00	0,00

Allegato e) al Rendiconto - Spese per macroaggregati

**PROSPETTO DELLE SPESE DI BILANCIO PER MISSIONI, PROGRAMMI E MACROAGGREGATI
SPESE CORRENTI - PAGAMENTI IN CONTO RESIDUI**

Esercizio finanziario 2023

MACROAGGREGATI	Redditi da lavoro dipendente	Imposte e tasse a carico	Acquisto di beni e servizi	Trasferimenti correnti	Trasferimenti di tributi	Fondi perequativi	Interessi passivi	Altre spese per redditi da capitale	Rimborsi e poste correttive	Altre spese correnti	Totale
	101	102	103	104	105	106	107	108	109	110	100
MISSIONI E PROGRAMMI											
Programma 2 - Tutela, valorizzazione e recupero ambientale	0,00	0,00	0,00	0,00	0,00	0,00	0,00	0,00	0,00	0,00	0,00
Programma 3 - Rifiuti	0,00	2.462,05	0,00	0,00	0,00	0,00	0,00	0,00	0,00	0,00	2.462,05
Programma 4 - Servizio idrico integrato	0,00	0,00	0,00	0,00	0,00	0,00	0,00	0,00	0,00	0,00	0,00
Programma 5 - Aree protette, parchi naturali, protezione naturalistica e forestazione	0,00	0,00	0,00	0,00	0,00	0,00	0,00	0,00	0,00	0,00	0,00
Programma 6 - Tutela e valorizzazione delle risorse idriche	0,00	0,00	0,00	0,00	0,00	0,00	0,00	0,00	0,00	0,00	0,00
Programma 7 - Sviluppo sostenibile territorio montano piccoli Comuni	0,00	0,00	0,00	0,00	0,00	0,00	0,00	0,00	0,00	0,00	0,00
Programma 8 - Qualità dell'aria e riduzione dell'inquinamento	0,00	0,00	0,00	0,00	0,00	0,00	0,00	0,00	0,00	0,00	0,00
Totale Missione 9 - Sviluppo sostenibile e tutela del territorio e dell'ambiente	0,00	2.462,05	0,00	0,00	0,00	0,00	0,00	0,00	0,00	0,00	2.462,05
Missione 10 - Trasporti e diritto alla mobilità											
Programma 1 - Trasporto ferroviario	0,00	0,00	0,00	0,00	0,00	0,00	0,00	0,00	0,00	0,00	0,00
Programma 2 - Trasporto pubblico locale	0,00	0,00	0,00	0,00	0,00	0,00	0,00	0,00	0,00	0,00	0,00
Programma 3 - Trasporto per vie d'acqua	0,00	0,00	0,00	0,00	0,00	0,00	0,00	0,00	0,00	0,00	0,00
Programma 4 - Altre modalità di trasporto	0,00	0,00	0,00	0,00	0,00	0,00	0,00	0,00	0,00	0,00	0,00
Programma 5 - Viabilità e infrastrutture stradali	0,00	0,00	2.999,98	0,00	0,00	0,00	0,00	0,00	0,00	0,00	2.999,98
Totale Missione 10 - Trasporti e diritto alla mobilità	0,00	0,00	2.999,98	0,00	0,00	0,00	0,00	0,00	0,00	0,00	2.999,98
Missione 11 - Soccorso civile											
Programma 1 - Sistema di protezione civile	0,00	0,00	0,00	0,00	0,00	0,00	0,00	0,00	0,00	0,00	0,00
Programma 2 - Interventi a seguito di calamità naturali	0,00	0,00	0,00	0,00	0,00	0,00	0,00	0,00	0,00	0,00	0,00
Totale Missione 11 - Soccorso civile	0,00	0,00	0,00	0,00	0,00	0,00	0,00	0,00	0,00	0,00	0,00
Missione 12 - Diritti sociali, politiche sociali e famiglia											
Programma 1 - Interventi per l'infanzia e i minori e per asili nido	0,00	0,00	0,00	0,00	0,00	0,00	0,00	0,00	0,00	0,00	0,00
Programma 2 - Interventi per la disabilità	0,00	0,00	0,00	0,00	0,00	0,00	0,00	0,00	0,00	0,00	0,00
Programma 3 - Interventi per gli anziani	0,00	0,00	0,00	0,00	0,00	0,00	0,00	0,00	0,00	0,00	0,00

Allegato e) al Rendiconto - Spese per macroaggregati

**PROSPETTO DELLE SPESE DI BILANCIO PER MISSIONI, PROGRAMMI E MACROAGGREGATI
SPESE CORRENTI - PAGAMENTI IN CONTO RESIDUI**

Esercizio finanziario 2023

MACROAGGREGATI	Redditi da lavoro dipendente	Imposte e tasse a carico	Acquisto di beni e servizi	Trasferimenti correnti	Trasferimenti di tributi	Fondi perequativi	Interessi passivi	Altre spese per redditi da capitale	Rimborsi e poste correttive	Altre spese correnti	Totale
	101	102	103	104	105	106	107	108	109	110	100
MISSIONI E PROGRAMMI											
Programma 4 - Interventi per soggetti a rischio di esclusione sociale	0,00	0,00	101,87	0,00	0,00	0,00	0,00	0,00	0,00	0,00	101,87
Programma 5 - Interventi per le famiglie	0,00	0,00	0,00	0,00	0,00	0,00	0,00	0,00	0,00	0,00	0,00
Programma 6 - Interventi per il diritto alla casa	0,00	0,00	0,00	0,00	0,00	0,00	0,00	0,00	0,00	0,00	0,00
Programma 7 - Programmazione e governo della rete dei servizi sociosanitari e sociali	0,00	0,00	0,00	0,00	0,00	0,00	0,00	0,00	0,00	0,00	0,00
Programma 8 - Cooperazione e associazionismo	0,00	0,00	0,00	0,00	0,00	0,00	0,00	0,00	0,00	0,00	0,00
Programma 9 - Servizio necroscopico e cimiteriale	0,00	0,00	0,00	0,00	0,00	0,00	0,00	0,00	0,00	0,00	0,00
Totale Missione 12 - Diritti sociali, politiche sociali e famiglia	0,00	0,00	101,87	0,00	0,00	0,00	0,00	0,00	0,00	0,00	101,87
Missione 13 - Tutela della salute											
Programma 1 - Servizio sanitario regionale - finanziamento ordinario corrente per la garanzia dei LEA	0,00	0,00	0,00	0,00	0,00	0,00	0,00	0,00	0,00	0,00	0,00
Programma 2 - Servizio sanitario regionale - finanziamento aggiuntivo corrente per livelli di assistenza superiori ai LEA	0,00	0,00	0,00	0,00	0,00	0,00	0,00	0,00	0,00	0,00	0,00
Programma 3 - Servizio sanitario regionale - finanziamento aggiuntivo corrente per la copertura dello squilibrio di bilancio corrente	0,00	0,00	0,00	0,00	0,00	0,00	0,00	0,00	0,00	0,00	0,00
Programma 4 - Servizio sanitario regionale - ripiano di disavanzi sanitari relativi ad esercizi pregressi	0,00	0,00	0,00	0,00	0,00	0,00	0,00	0,00	0,00	0,00	0,00
Programma 5 - Servizio sanitario regionale - investimenti sanitari	0,00	0,00	0,00	0,00	0,00	0,00	0,00	0,00	0,00	0,00	0,00
Programma 6 - Servizio sanitario regionale - restituzione maggiori gettiti SSN	0,00	0,00	0,00	0,00	0,00	0,00	0,00	0,00	0,00	0,00	0,00
Programma 7 - Ulteriori spese in materia sanitaria	0,00	0,00	0,00	0,00	0,00	0,00	0,00	0,00	0,00	0,00	0,00
Totale Missione 13 - Tutela della salute	0,00	0,00	0,00	0,00	0,00	0,00	0,00	0,00	0,00	0,00	0,00
Missione 14 - Sviluppo economico e competitività											
Programma 1 - Industria PMI e Artigianato	0,00	0,00	0,00	0,00	0,00	0,00	0,00	0,00	0,00	0,00	0,00
Programma 2 - Commercio - reti distributive - tutela dei consumatori	0,00	0,00	0,00	0,00	0,00	0,00	0,00	0,00	0,00	0,00	0,00
Programma 3 - Ricerca e innovazione	0,00	0,00	0,00	0,00	0,00	0,00	0,00	0,00	0,00	0,00	0,00
Programma 4 - Reti e altri servizi di pubblica utilità	0,00	0,00	0,00	0,00	0,00	0,00	0,00	0,00	0,00	0,00	0,00

Allegato e) al Rendiconto - Spese per macroaggregati

**PROSPETTO DELLE SPESE DI BILANCIO PER MISSIONI, PROGRAMMI E MACROAGGREGATI
SPESE CORRENTI - PAGAMENTI IN CONTO RESIDUI**

Esercizio finanziario 2023

MACROAGGREGATI	Redditi da lavoro dipendente	Imposte e tasse a carico	Acquisto di beni e servizi	Trasferimenti correnti	Trasferimenti di tributi	Fondi perequativi	Interessi passivi	Altre spese per redditi da capitale	Rimborsi e poste correttive	Altre spese correnti	Totale
MISSIONI E PROGRAMMI	101	102	103	104	105	106	107	108	109	110	100
Totale Missione 14 - Sviluppo economico e competitività	0,00	0,00	0,00	0,00	0,00	0,00	0,00	0,00	0,00	0,00	0,00
Missione 15 - Politiche per il lavoro e la formazione professionale											
Programma 1 - Servizi per lo sviluppo del mercato del lavoro	0,00	0,00	0,00	0,00	0,00	0,00	0,00	0,00	0,00	0,00	0,00
Programma 2 - Formazione professionale	0,00	0,00	0,00	0,00	0,00	0,00	0,00	0,00	0,00	0,00	0,00
Programma 3 - Sostegno all'occupazione	0,00	0,00	0,00	0,00	0,00	0,00	0,00	0,00	0,00	0,00	0,00
Totale Missione 15 - Politiche per il lavoro e la formazione professionale	0,00	0,00	0,00	0,00	0,00	0,00	0,00	0,00	0,00	0,00	0,00
Missione 16 - Agricoltura, politiche agroalimentari e pesca											
Programma 1 - Sviluppo del settore agricolo e del sistema agroalimentare	0,00	0,00	0,00	0,00	0,00	0,00	0,00	0,00	0,00	0,00	0,00
Programma 2 - Caccia e pesca	0,00	0,00	0,00	0,00	0,00	0,00	0,00	0,00	0,00	0,00	0,00
Totale Missione 16 - Agricoltura, politiche agroalimentari e pesca	0,00	0,00	0,00	0,00	0,00	0,00	0,00	0,00	0,00	0,00	0,00
Missione 17 - Energia e diversificazione delle fonti energetiche											
Programma 1 - Fonti energetiche	0,00	0,00	0,00	0,00	0,00	0,00	0,00	0,00	0,00	0,00	0,00
Totale Missione 17 - Energia e diversificazione delle fonti energetiche	0,00	0,00	0,00	0,00	0,00	0,00	0,00	0,00	0,00	0,00	0,00
Missione 18 - Relazioni con le altre autonomie territoriali e locali											
Programma 1 - Relazioni finanziarie con le altre autonomie territoriali	0,00	0,00	0,00	115,47	0,00	0,00	0,00	0,00	0,00	0,00	115,47
Totale Missione 18 - Relazioni con le altre autonomie territoriali e locali	0,00	0,00	0,00	115,47	0,00	0,00	0,00	0,00	0,00	0,00	115,47
Missione 19 - Relazioni internazionali											
Programma 1 - Relazioni internazionali e Cooperazione allo sviluppo	0,00	0,00	0,00	0,00	0,00	0,00	0,00	0,00	0,00	0,00	0,00
Totale Missione 19 - Relazioni internazionali	0,00	0,00	0,00	0,00	0,00	0,00	0,00	0,00	0,00	0,00	0,00

Allegato e) al Rendiconto - Spese per macroaggregati

**PROSPETTO DELLE SPESE DI BILANCIO PER MISSIONI, PROGRAMMI E MACROAGGREGATI
SPESE CORRENTI - PAGAMENTI IN CONTO RESIDUI**

Esercizio finanziario 2023

MACROAGGREGATI	Redditi da lavoro dipendente	Imposte e tasse a carico	Acquisto di beni e servizi	Trasferimenti correnti	Trasferimenti di tributi	Fondi perequativi	Interessi passivi	Altre spese per redditi da capitale	Rimborsi e poste correttive	Altre spese correnti	Totale
MISSIONI E PROGRAMMI	101	102	103	104	105	106	107	108	109	110	100
Missione 20 - Fondi e accantonamenti											
Programma 1 - Fondo di riserva	0,00	0,00	0,00	0,00	0,00	0,00	0,00	0,00	0,00	0,00	0,00
Programma 2 - Fondo crediti di dubbia esigibilità	0,00	0,00	0,00	0,00	0,00	0,00	0,00	0,00	0,00	0,00	0,00
Programma 3 - Altri fondi	0,00	0,00	0,00	0,00	0,00	0,00	0,00	0,00	0,00	0,00	0,00
Totale Missione 20 - Fondi e accantonamenti	0,00	0,00	0,00	0,00	0,00	0,00	0,00	0,00	0,00	0,00	0,00
Missione 50 - Debito pubblico											
Programma 1 - Quota interessi ammortamento mutui e prestiti obbligazionari	0,00	0,00	0,00	0,00	0,00	0,00	0,00	0,00	0,00	0,00	0,00
Programma 2 - Quota capitale ammortamento mutui e prestiti obbligazionari	0,00	0,00	0,00	0,00	0,00	0,00	0,00	0,00	0,00	0,00	0,00
Totale Missione 50 - Debito pubblico	0,00	0,00	0,00	0,00	0,00	0,00	0,00	0,00	0,00	0,00	0,00
Missione 60 - Anticipazioni finanziarie											
Programma 1 - Restituzione anticipazione di tesoreria	0,00	0,00	0,00	0,00	0,00	0,00	0,00	0,00	0,00	0,00	0,00
Totale Missione 60 - Anticipazioni finanziarie	0,00	0,00	0,00	0,00	0,00	0,00	0,00	0,00	0,00	0,00	0,00
Totale	1.884,27	2.462,05	21.305,74	115,47	0,00	0,00	0,00	0,00	3.171,11	1.299,20	30.237,84

Allegato e) al Rendiconto - Spese per macroaggregati

**PROSPETTO DELLE SPESE DI BILANCIO PER MISSIONI, PROGRAMMI E MACROAGGREGATI
SPESE IN CONTO CAPITALE E SPESE PER INCREMENTO DI ATTIVITA' FINANZIARIE
PAGAMENTI IN CONTO RESIDUI - Esercizio finanziario 2023**

MACROAGGREGATI	Tributi in conto capitale a carico dell'ente	Investimenti fissi lordi e acquisto di terreni	Contributi agli investimenti	Altri trasferimenti in conto capitale	Altre spese in conto capitale	Totale SPESE IN CONTO CAPITALE	Acquisizioni di attività finanziarie	Concessione crediti di breve termine	Concessione crediti di medio - lungo termine	Altre spese per incremento di attività finanziarie	Totale SPESE PER INCREMENTO DI ATTIVITA' FINANZIARIE
MISSIONI E PROGRAMMI	201	202	203	204	205	200	301	302	303	304	300
Missione 1 - Servizi istituzionali, generali e di gestione											
Programma 1 - Organi istituzionali	0,00	0,00	0,00	0,00	0,00	0,00	0,00	0,00	0,00	0,00	0,00
Programma 2 - Segreteria generale	0,00	0,00	0,00	0,00	0,00	0,00	0,00	0,00	0,00	0,00	0,00
Programma 3 - Gestione economica, finanziaria, programmazione e provveditorato	0,00	0,00	0,00	0,00	0,00	0,00	0,00	0,00	0,00	0,00	0,00
Programma 4 - Gestione delle entrate tributarie e servizi fiscali	0,00	0,00	0,00	0,00	0,00	0,00	0,00	0,00	0,00	0,00	0,00
Programma 5 - Gestione dei beni demaniali e patrimoniali	0,00	0,00	0,00	0,00	9.818,67	9.818,67	0,00	0,00	0,00	0,00	0,00
Programma 6 - Ufficio tecnico	0,00	14.044,51	0,00	0,00	0,00	14.044,51	0,00	0,00	0,00	0,00	0,00
Programma 7 - Elezioni e consultazioni popolari - Anagrafe e stato civile	0,00	0,00	0,00	0,00	0,00	0,00	0,00	0,00	0,00	0,00	0,00
Programma 8 - Statistica e sistemi informativi	0,00	0,00	0,00	0,00	0,00	0,00	0,00	0,00	0,00	0,00	0,00
Programma 9 - Assistenza tecnico-amministrativa agli enti locali	0,00	0,00	0,00	0,00	0,00	0,00	0,00	0,00	0,00	0,00	0,00
Programma 10 - Risorse umane	0,00	0,00	0,00	0,00	0,00	0,00	0,00	0,00	0,00	0,00	0,00
Programma 11 - Altri servizi generali	0,00	0,00	0,00	0,00	0,00	0,00	0,00	0,00	0,00	0,00	0,00
Totale Missione 1 - Servizi istituzionali, generali e di gestione	0,00	14.044,51	0,00	0,00	9.818,67	23.863,18	0,00	0,00	0,00	0,00	0,00
Missione 2 - Giustizia											
Programma 1 - Uffici giudiziari	0,00	0,00	0,00	0,00	0,00	0,00	0,00	0,00	0,00	0,00	0,00
Programma 2 - Casa circondariale e altri servizi	0,00	0,00	0,00	0,00	0,00	0,00	0,00	0,00	0,00	0,00	0,00
Totale Missione 2 - Giustizia	0,00	0,00	0,00	0,00	0,00	0,00	0,00	0,00	0,00	0,00	0,00
Missione 3 - Ordine pubblico e sicurezza											
Programma 1 - Polizia locale e amministrativa	0,00	0,00	0,00	0,00	0,00	0,00	0,00	0,00	0,00	0,00	0,00
Programma 2 - Sistema integrato di sicurezza urbana	0,00	0,00	0,00	0,00	0,00	0,00	0,00	0,00	0,00	0,00	0,00
Totale Missione 3 - Ordine pubblico e sicurezza	0,00	0,00	0,00	0,00	0,00	0,00	0,00	0,00	0,00	0,00	0,00

Allegato e) al Rendiconto - Spese per macroaggregati

**PROSPETTO DELLE SPESE DI BILANCIO PER MISSIONI, PROGRAMMI E MACROAGGREGATI
SPESE IN CONTO CAPITALE E SPESE PER INCREMENTO DI ATTIVITA' FINANZIARIE
PAGAMENTI IN CONTO RESIDUI - Esercizio finanziario 2023**

MACROAGGREGATI	Tributi in conto capitale a carico dell'ente	Investimenti fissi lordi e acquisto di terreni	Contributi agli investimenti	Altri trasferimenti in conto capitale	Altre spese in conto capitale	Totale SPESE IN CONTO CAPITALE	Acquisizioni di attività finanziarie	Concessione crediti di breve termine	Concessione crediti di medio - lungo termine	Altre spese per incremento di attività finanziarie	Totale SPESE PER INCREMENTO DI ATTIVITA' FINANZIARIE
MISSIONI E PROGRAMMI	201	202	203	204	205	200	301	302	303	304	300
Missione 4 - Istruzione e diritto allo studio											
Programma 1 - Istruzione prescolastica	0,00	0,00	0,00	0,00	0,00	0,00	0,00	0,00	0,00	0,00	0,00
Programma 2 - Altri ordini di istruzione non universitaria	0,00	0,00	0,00	0,00	0,00	0,00	0,00	0,00	0,00	0,00	0,00
Programma 4 - Istruzione universitaria	0,00	0,00	0,00	0,00	0,00	0,00	0,00	0,00	0,00	0,00	0,00
Programma 5 - Istruzione tecnica superiore	0,00	0,00	0,00	0,00	0,00	0,00	0,00	0,00	0,00	0,00	0,00
Programma 6 - Servizi ausiliari all'istruzione	0,00	0,00	0,00	0,00	0,00	0,00	0,00	0,00	0,00	0,00	0,00
Programma 7 - Diritto allo studio	0,00	0,00	0,00	0,00	0,00	0,00	0,00	0,00	0,00	0,00	0,00
Totale Missione 4 - Istruzione e diritto allo studio	0,00	0,00	0,00	0,00	0,00	0,00	0,00	0,00	0,00	0,00	0,00
Missione 5 - Tutela e valorizzazione dei beni e attività culturali											
Programma 1 - Valorizzazione dei beni di interesse storico	0,00	0,00	0,00	0,00	33.695,06	33.695,06	0,00	0,00	0,00	0,00	0,00
Programma 2 - Attività culturali e interventi diversi nel settore culturale	0,00	0,00	0,00	0,00	0,00	0,00	0,00	0,00	0,00	0,00	0,00
Totale Missione 5 - Tutela e valorizzazione dei beni e attività culturali	0,00	0,00	0,00	0,00	33.695,06	33.695,06	0,00	0,00	0,00	0,00	0,00
Missione 6 - Politiche giovanili, sport e tempo libero											
Programma 1 - Sport e tempo libero	0,00	31.376,01	0,00	0,00	0,00	31.376,01	0,00	0,00	0,00	0,00	0,00
Programma 2 - Giovani	0,00	0,00	0,00	0,00	0,00	0,00	0,00	0,00	0,00	0,00	0,00
Totale Missione 6 - Politiche giovanili, sport e tempo libero	0,00	31.376,01	0,00	0,00	0,00	31.376,01	0,00	0,00	0,00	0,00	0,00
Missione 7 - Turismo											
Programma 1 - Sviluppo e valorizzazione del turismo	0,00	0,00	0,00	0,00	0,00	0,00	0,00	0,00	0,00	0,00	0,00
Totale Missione 7 - Turismo	0,00	0,00	0,00	0,00	0,00	0,00	0,00	0,00	0,00	0,00	0,00
Missione 8 - Assetto del territorio ed edilizia abitativa											
Programma 1 - Urbanistica e assetto del territorio	0,00	1.839,76	0,00	0,00	0,00	1.839,76	0,00	0,00	0,00	0,00	0,00

Conto del bilancio 2023 - Comune di Irma - Allegato E12 - Spese per macroaggregati pagamenti residui conto capitale e attività finanziarie

Allegato e) al Rendiconto - Spese per macroaggregati

**PROSPETTO DELLE SPESE DI BILANCIO PER MISSIONI, PROGRAMMI E MACROAGGREGATI
SPESE IN CONTO CAPITALE E SPESE PER INCREMENTO DI ATTIVITA' FINANZIARIE
PAGAMENTI IN CONTO RESIDUI - Esercizio finanziario 2023**

MACROAGGREGATI	Tributi in conto capitale a carico dell'ente	Investimenti fissi lordi e acquisto di terreni	Contributi agli investimenti	Altri trasferimenti in conto capitale	Altre spese in conto capitale	Totale SPESE IN CONTO CAPITALE	Acquisizioni di attività finanziarie	Concessione crediti di breve termine	Concessione crediti di medio - lungo termine	Altre spese per incremento di attività finanziarie	Totale SPESE PER INCREMENTO DI ATTIVITA' FINANZIARIE
	201	202	203	204	205	200	301	302	303	304	300
MISSIONI E PROGRAMMI											
Programma 2 - Edilizia residenziale pubblica e locale e piani di edilizia economico-popolare	0,00	0,00	0,00	0,00	0,00	0,00	0,00	0,00	0,00	0,00	0,00
Totale Missione 8 - Assetto del territorio ed edilizia abitativa	0,00	1.839,76	0,00	0,00	0,00	1.839,76	0,00	0,00	0,00	0,00	0,00
Missione 9 - Sviluppo sostenibile e tutela del territorio e dell'ambiente											
Programma 1 - Difesa del suolo	0,00	0,00	0,00	0,00	0,00	0,00	0,00	0,00	0,00	0,00	0,00
Programma 2 - Tutela, valorizzazione e recupero ambientale	0,00	0,00	0,00	0,00	0,00	0,00	0,00	0,00	0,00	0,00	0,00
Programma 3 - Rifiuti	0,00	0,00	0,00	0,00	0,00	0,00	0,00	0,00	0,00	0,00	0,00
Programma 4 - Servizio idrico integrato	0,00	0,00	0,00	0,00	0,00	0,00	0,00	0,00	0,00	0,00	0,00
Programma 5 - Aree protette, parchi naturali, protezione naturalistica e forestazione	0,00	1.787,00	0,00	0,00	17.441,51	19.228,51	0,00	0,00	0,00	0,00	0,00
Programma 6 - Tutela e valorizzazione delle risorse idriche	0,00	0,00	0,00	0,00	0,00	0,00	0,00	0,00	0,00	0,00	0,00
Programma 7 - Sviluppo sostenibile territorio montano piccoli Comuni	0,00	0,00	0,00	0,00	0,00	0,00	0,00	0,00	0,00	0,00	0,00
Programma 8 - Qualità dell'aria e riduzione dell'inquinamento	0,00	0,00	0,00	0,00	0,00	0,00	0,00	0,00	0,00	0,00	0,00
Totale Missione 9 - Sviluppo sostenibile e tutela del territorio e dell'ambiente	0,00	1.787,00	0,00	0,00	17.441,51	19.228,51	0,00	0,00	0,00	0,00	0,00
Missione 10 - Trasporti e diritto alla mobilità											
Programma 1 - Trasporto ferroviario	0,00	0,00	0,00	0,00	0,00	0,00	0,00	0,00	0,00	0,00	0,00
Programma 2 - Trasporto pubblico locale	0,00	0,00	0,00	0,00	0,00	0,00	0,00	0,00	0,00	0,00	0,00
Programma 3 - Trasporto per vie d'acqua	0,00	0,00	0,00	0,00	0,00	0,00	0,00	0,00	0,00	0,00	0,00
Programma 4 - Altre modalità di trasporto	0,00	0,00	0,00	0,00	0,00	0,00	0,00	0,00	0,00	0,00	0,00
Programma 5 - Viabilità e infrastrutture stradali	0,00	80.276,05	0,00	0,00	9.349,59	89.625,64	0,00	0,00	0,00	0,00	0,00
Totale Missione 10 - Trasporti e diritto alla mobilità	0,00	80.276,05	0,00	0,00	9.349,59	89.625,64	0,00	0,00	0,00	0,00	0,00
Missione 11 - Soccorso civile											

Allegato e) al Rendiconto - Spese per macroaggregati

**PROSPETTO DELLE SPESE DI BILANCIO PER MISSIONI, PROGRAMMI E MACROAGGREGATI
SPESE IN CONTO CAPITALE E SPESE PER INCREMENTO DI ATTIVITA' FINANZIARIE
PAGAMENTI IN CONTO RESIDUI - Esercizio finanziario 2023**

MACROAGGREGATI	Tributi in conto capitale a carico dell'ente	Investimenti fissi lordi e acquisto di terreni	Contributi agli investimenti	Altri trasferimenti in conto capitale	Altre spese in conto capitale	Totale SPESE IN CONTO CAPITALE	Acquisizioni di attività finanziarie	Concessione crediti di breve termine	Concessione crediti di medio - lungo termine	Altre spese per incremento di attività finanziarie	Totale SPESE PER INCREMENTO DI ATTIVITA' FINANZIARIE
	201	202	203	204	205	200	301	302	303	304	300
MISSIONI E PROGRAMMI											
Programma 1 - Sistema di protezione civile	0,00	0,00	0,00	0,00	0,00	0,00	0,00	0,00	0,00	0,00	0,00
Programma 2 - Interventi a seguito di calamità naturali	0,00	0,00	0,00	0,00	0,00	0,00	0,00	0,00	0,00	0,00	0,00
Totale Missione 11 - Soccorso civile	0,00	0,00	0,00	0,00	0,00	0,00	0,00	0,00	0,00	0,00	0,00
Missione 12 - Diritti sociali, politiche sociali e famiglia											
Programma 1 - Interventi per l'infanzia e i minori e per asili nido	0,00	0,00	0,00	0,00	0,00	0,00	0,00	0,00	0,00	0,00	0,00
Programma 2 - Interventi per la disabilità	0,00	0,00	0,00	0,00	0,00	0,00	0,00	0,00	0,00	0,00	0,00
Programma 3 - Interventi per gli anziani	0,00	0,00	0,00	0,00	0,00	0,00	0,00	0,00	0,00	0,00	0,00
Programma 4 - Interventi per soggetti a rischio di esclusione sociale	0,00	0,00	0,00	0,00	0,00	0,00	0,00	0,00	0,00	0,00	0,00
Programma 5 - Interventi per le famiglie	0,00	0,00	0,00	0,00	0,00	0,00	0,00	0,00	0,00	0,00	0,00
Programma 6 - Interventi per il diritto alla casa	0,00	0,00	0,00	0,00	0,00	0,00	0,00	0,00	0,00	0,00	0,00
Programma 7 - Programmazione e governo della rete dei servizi sociosanitari e sociali	0,00	0,00	0,00	0,00	0,00	0,00	0,00	0,00	0,00	0,00	0,00
Programma 8 - Cooperazione e associazionismo	0,00	0,00	0,00	0,00	0,00	0,00	0,00	0,00	0,00	0,00	0,00
Programma 9 - Servizio necroscopico e cimiteriale	0,00	0,00	0,00	0,00	0,00	0,00	0,00	0,00	0,00	0,00	0,00
Totale Missione 12 - Diritti sociali, politiche sociali e famiglia	0,00	0,00	0,00	0,00	0,00	0,00	0,00	0,00	0,00	0,00	0,00
Missione 13 - Tutela della salute											
Programma 1 - Servizio sanitario regionale - finanziamento ordinario corrente per la garanzia dei LEA	0,00	0,00	0,00	0,00	0,00	0,00	0,00	0,00	0,00	0,00	0,00
Programma 2 - Servizio sanitario regionale - finanziamento aggiuntivo corrente per livelli di assistenza superiori ai LEA	0,00	0,00	0,00	0,00	0,00	0,00	0,00	0,00	0,00	0,00	0,00
Programma 3 - Servizio sanitario regionale - finanziamento aggiuntivo corrente per la copertura dello squilibrio di bilancio corrente	0,00	0,00	0,00	0,00	0,00	0,00	0,00	0,00	0,00	0,00	0,00
Programma 4 - Servizio sanitario regionale - ripiano di disavanzi sanitari relativi ad esercizi pregressi	0,00	0,00	0,00	0,00	0,00	0,00	0,00	0,00	0,00	0,00	0,00
Programma 5 - Servizio sanitario regionale - investimenti sanitari	0,00	0,00	0,00	0,00	0,00	0,00	0,00	0,00	0,00	0,00	0,00

Conto del bilancio 2023 - Comune di Irma - Allegato E12 - Spese per macroaggregati pagamenti residui conto capitale e attività finanziarie

Allegato e) al Rendiconto - Spese per macroaggregati

**PROSPETTO DELLE SPESE DI BILANCIO PER MISSIONI, PROGRAMMI E MACROAGGREGATI
SPESE IN CONTO CAPITALE E SPESE PER INCREMENTO DI ATTIVITA' FINANZIARIE
PAGAMENTI IN CONTO RESIDUI - Esercizio finanziario 2023**

MACROAGGREGATI	Tributi in conto capitale a carico dell'ente	Investimenti fissi lordi e acquisto di terreni	Contributi agli investimenti	Altri trasferimenti in conto capitale	Altre spese in conto capitale	Totale SPESE IN CONTO CAPITALE	Acquisizioni di attività finanziarie	Concessione crediti di breve termine	Concessione crediti di medio - lungo termine	Altre spese per incremento di attività finanziarie	Totale SPESE PER INCREMENTO DI ATTIVITA' FINANZIARIE
	201	202	203	204	205	200	301	302	303	304	300
MISSIONI E PROGRAMMI											
Programma 6 - Servizio sanitario regionale - restituzione maggiori gettiti SSN	0,00	0,00	0,00	0,00	0,00	0,00	0,00	0,00	0,00	0,00	0,00
Programma 7 - Ulteriori spese in materia sanitaria	0,00	0,00	0,00	0,00	0,00	0,00	0,00	0,00	0,00	0,00	0,00
Totale Missione 13 - Tutela della salute	0,00	0,00	0,00	0,00	0,00	0,00	0,00	0,00	0,00	0,00	0,00
Missione 14 - Sviluppo economico e competitività											
Programma 1 - Industria PMI e Artigianato	0,00	0,00	0,00	0,00	0,00	0,00	0,00	0,00	0,00	0,00	0,00
Programma 2 - Commercio - reti distributive - tutela dei consumatori	0,00	0,00	0,00	0,00	0,00	0,00	0,00	0,00	0,00	0,00	0,00
Programma 3 - Ricerca e innovazione	0,00	0,00	0,00	0,00	0,00	0,00	0,00	0,00	0,00	0,00	0,00
Programma 4 - Reti e altri servizi di pubblica utilità	0,00	0,00	0,00	0,00	0,00	0,00	0,00	0,00	0,00	0,00	0,00
Totale Missione 14 - Sviluppo economico e competitività	0,00	0,00	0,00	0,00	0,00	0,00	0,00	0,00	0,00	0,00	0,00
Missione 15 - Politiche per il lavoro e la formazione professionale											
Programma 1 - Servizi per lo sviluppo del mercato del lavoro	0,00	0,00	0,00	0,00	0,00	0,00	0,00	0,00	0,00	0,00	0,00
Programma 2 - Formazione professionale	0,00	0,00	0,00	0,00	0,00	0,00	0,00	0,00	0,00	0,00	0,00
Programma 3 - Sostegno all'occupazione	0,00	0,00	0,00	0,00	0,00	0,00	0,00	0,00	0,00	0,00	0,00
Totale Missione 15 - Politiche per il lavoro e la formazione professionale	0,00	0,00	0,00	0,00	0,00	0,00	0,00	0,00	0,00	0,00	0,00
Missione 16 - Agricoltura, politiche agroalimentari e pesca											
Programma 1 - Sviluppo del settore agricolo e del sistema agroalimentare	0,00	0,00	0,00	0,00	0,00	0,00	0,00	0,00	0,00	0,00	0,00
Programma 2 - Caccia e pesca	0,00	0,00	0,00	0,00	0,00	0,00	0,00	0,00	0,00	0,00	0,00
Totale Missione 16 - Agricoltura, politiche agroalimentari e pesca	0,00	0,00	0,00	0,00	0,00	0,00	0,00	0,00	0,00	0,00	0,00
Missione 17 - Energia e diversificazione delle fonti energetiche											
Programma 1 - Fonti energetiche	0,00	0,00	0,00	0,00	0,00	0,00	0,00	0,00	0,00	0,00	0,00

Conto del bilancio 2023 - Comune di Irma - Allegato E12 - Spese per macroaggregati pagamenti residui conto capitale e attività finanziarie

Allegato e) al Rendiconto - Spese per macroaggregati

**PROSPETTO DELLE SPESE DI BILANCIO PER MISSIONI, PROGRAMMI E MACROAGGREGATI
SPESE IN CONTO CAPITALE E SPESE PER INCREMENTO DI ATTIVITA' FINANZIARIE
PAGAMENTI IN CONTO RESIDUI - Esercizio finanziario 2023**

MACROAGGREGATI	Tributi in conto capitale a carico dell'ente	Investimenti fissi lordi e acquisto di terreni	Contributi agli investimenti	Altri trasferimenti in conto capitale	Altre spese in conto capitale	Totale SPESE IN CONTO CAPITALE	Acquisizioni di attività finanziarie	Concessione crediti di breve termine	Concessione crediti di medio - lungo termine	Altre spese per incremento di attività finanziarie	Totale SPESE PER INCREMENTO DI ATTIVITA' FINANZIARIE
	201	202	203	204	205	200	301	302	303	304	300
MISSIONI E PROGRAMMI											
Totale Missione 17 - Energia e diversificazione delle fonti energetiche	0,00	0,00	0,00	0,00	0,00	0,00	0,00	0,00	0,00	0,00	0,00
Missione 18 - Relazioni con le altre autonomie territoriali e locali											
Programma 1 - Relazioni finanziarie con le altre autonomie territoriali	0,00	0,00	0,00	0,00	0,00	0,00	0,00	0,00	0,00	0,00	0,00
Totale Missione 18 - Relazioni con le altre autonomie territoriali e locali	0,00	0,00	0,00	0,00	0,00	0,00	0,00	0,00	0,00	0,00	0,00
Missione 19 - Relazioni internazionali											
Programma 1 - Relazioni internazionali e Cooperazione allo sviluppo	0,00	0,00	0,00	0,00	0,00	0,00	0,00	0,00	0,00	0,00	0,00
Totale Missione 19 - Relazioni internazionali	0,00	0,00	0,00	0,00	0,00	0,00	0,00	0,00	0,00	0,00	0,00
Missione 20 - Fondi e accantonamenti											
Programma 1 - Fondo di riserva	0,00	0,00	0,00	0,00	0,00	0,00	0,00	0,00	0,00	0,00	0,00
Programma 2 - Fondo crediti di dubbia esigibilità	0,00	0,00	0,00	0,00	0,00	0,00	0,00	0,00	0,00	0,00	0,00
Programma 3 - Altri fondi	0,00	0,00	0,00	0,00	0,00	0,00	0,00	0,00	0,00	0,00	0,00
Totale Missione 20 - Fondi e accantonamenti	0,00	0,00	0,00	0,00	0,00	0,00	0,00	0,00	0,00	0,00	0,00
TOTALE MACROAGGREGATI	0,00	129.323,33	0,00	0,00	70.304,83	199.628,16	0,00	0,00	0,00	0,00	0,00

Allegato e) al Rendiconto - Spese per macroaggregati

**PROSPETTO DELLE SPESE DI BILANCIO PER MISSIONI, PROGRAMMI E MACROAGGREGATI
SPESE PER RIMBORSO DI PRESTITI - PAGAMENTI IN CONTO RESIDUI**

Esercizio finanziario 2023

MISSIONI E PROGRAMMI	MACROAGGREGATI	Rimborso di titoli obbligazionari 401	Rimborso prestiti a breve termine 402	Rimborso mutui e altri finanziamenti a medio lungo termine 403	Rimborso di altre forme di indebitamento 404	Totale 400
Missione 50 - Debito pubblico						
Programma 1 - Quota interessi ammortamento mutui e prestiti obbligazionari		0,00	0,00	0,00	0,00	0,00
Programma 2 - Quota capitale ammortamento mutui e prestiti obbligazionari		0,00	0,00	0,00	0,00	0,00
TOTALE MISSIONE 50 - DEBITO PUBBLICO		0,00	0,00	0,00	0,00	0,00

Allegato e) al Rendiconto - Spese per macroaggregati

**PROSPETTO DELLE SPESE DI BILANCIO PER MISSIONI, PROGRAMMI E MACROAGGREGATI
SPESE PER SERVIZI PER CONTO TERZI E PARTITE DI GIRO - PAGAMENTI IN CONTO RESIDUI**

Esercizio finanziario 2023

MISSIONI E PROGRAMMI	MACROAGGREGATI	Uscite per partite di giro 701	Uscite per conto terzi 702	Totale 700
Missione 99 - Servizi per conto terzi				
Programma 1 - Servizi per conto terzi e Partite di giro		991,46	6.202,00	7.193,46
Programma 2 - Anticipazioni per il finanziamento del sistema sanitari		0,00	0,00	0,00
TOTALE MISSIONE 99 - SERVIZI PER CONTO TERZI		991,46	6.202,00	7.193,46

Allegato e) al Rendiconto - Spese per macroaggregati

**RIEPILOGO SPESE PER TITOLI E MACROAGGREGATI
PAGAMENTI IN CONTO RESIDUI**

Esercizio finanziario 2023

Titoli e macroaggregati di spesa		Totale	- di cui non ricorrenti
TITOLO 1 - Spese correnti			
101	Macroaggregato 1 - Redditi da lavoro dipendente	1.884,27	0,00
102	Macroaggregato 2 - Imposte e tasse a carico dell'ente	2.462,05	0,00
103	Macroaggregato 3 - Acquisto di beni e servizi	21.305,74	0,00
104	Macroaggregato 4 - Trasferimenti correnti	115,47	0,00
105	Macroaggregato 5 - Trasferimenti di tributi	0,00	0,00
106	Macroaggregato 6 - Fondi perequativi	0,00	0,00
107	Macroaggregato 7 - Interessi passivi	0,00	0,00
108	Macroaggregato 8 - Altre spese per redditi da capitale	0,00	0,00
109	Macroaggregato 9 - Rimborsi e poste correttive delle entrate	3.171,11	0,00
110	Macroaggregato 10 - Altre spese correnti	1.299,20	0,00
TOTALE TITOLO 1 - SPESE CORRENTI		30.237,84	0,00
TITOLO 2 - Spese in conto capitale			
201	Macroaggregato 1 - Tributi in conto capitale a carico dell'ente	0,00	0,00
202	Macroaggregato 2 - Investimenti fissi lordi e acquisto di terreni	129.323,33	129.323,33
203	Macroaggregato 3 - Contributi agli investimenti	0,00	0,00
204	Macroaggregato 4 - Altri trasferimenti in conto capitale	0,00	0,00
205	Macroaggregato 5 - Altre spese in conto capitale	70.304,83	70.304,83
TOTALE TITOLO 2 - SPESE IN CONTO CAPITALE		199.628,16	199.628,16
TITOLO 3 - Spese per incremento attività finanziarie			
301	Macroaggregato 1 - Acquisizioni di attività finanziarie	0,00	0,00
302	Macroaggregato 2 - Concessione crediti di breve termine	0,00	0,00
303	Macroaggregato 3 - Concessione crediti di medio-lungo termine	0,00	0,00
304	Macroaggregato 4 - Altre spese per incremento di attività finanziarie	0,00	0,00

Allegato e) al Rendiconto - Spese per macroaggregati

**RIEPILOGO SPESE PER TITOLI E MACROAGGREGATI
PAGAMENTI IN CONTO RESIDUI**

Esercizio finanziario 2023

Titoli e macroaggregati di spesa		Totale	- di cui non ricorrenti
TOTALE TITOLO 3 - SPESE PER INCREMENTO ATTIVITÀ FINANZIARIE		0,00	0,00
Titolo 4 - Rimborso Prestiti			
401	Macroaggregato 1 - Rimborso di titoli obbligazionari	0,00	0,00
402	Macroaggregato 2 - Rimborso prestiti a breve termine	0,00	0,00
403	Macroaggregato 3 - Rimborso mutui e altri finanziamenti a medio-lungo termine	0,00	0,00
404	Macroaggregato 4 - Rimborso di altre forme di indebitamento	0,00	0,00
405	Macroaggregato 5 - Fondi per rimborso prestiti	0,00	0,00
TOTALE TITOLO 4 - RIMBORSO PRESTITI		0,00	0,00
Titolo 5 - Chiusura Anticipazioni ricevute da istituto tesoriere/cassiere			
501	Macroaggregato 1 - Chiusura Anticipazioni ricevute da istituto tesoriere/cassiere	0,00	0,00
TOTALE TITOLO 5 - CHIUSURA ANTICIPAZIONI RICEVUTE DA ISTITUTO		0,00	0,00
Titolo 7 - Uscite per conto terzi e partite di giro			
701	Macroaggregato 1 - Uscite per partite di giro	991,46	0,00
702	Macroaggregato 2 - Uscite per conto terzi	6.202,00	0,00
TOTALE TITOLO 7 - USCITE PER CONTO TERZI E PARTITE DI GIRO		7.193,46	0,00
TOTALE MACROAGGREGATI		237.059,46	199.628,16

ACCERTAMENTI ASSUNTI NELL'ESERCIZIO DI RIFERIMENTO E NEGLI ESERCIZI PRECEDENTI IMPUTATI ALL'ANNO SUCCESSIVO CUI SI RIFERISCE IL RENDICONTO E SEGUENTI

TITOLI E TIPOLOGIE DI ENTRATA		Anno successivo a quello cui si riferisce il rendiconto		Secondo anno successivo a quello cui si riferisce il rendiconto		Anni successivi
		Previsioni di competenza	Accertamenti	Previsioni di competenza del bilancio pluriennale	Accertamenti	Accertamenti
	TITOLO 1 - Entrate correnti di natura tributaria, contributiva e perequativa					
10101	Tipologia 101 - Imposte tasse e proventi assimilati	69.500,00	0,00	69.500,00	0,00	0,00
10102	Tipologia 102 - Tributi destinati al finanziamento della sanità <i>(solo per le Regioni)</i>	0,00	0,00	0,00	0,00	0,00
10103	Tipologia 103- Tributi devoluti e regolati alle autonomie speciali <i>(solo per le Regioni)</i>	0,00	0,00	0,00	0,00	0,00
10104	Tipologia 104 - Compartecipazioni di tributi	0,00	0,00	0,00	0,00	0,00
10301	Tipologia 301 - Fondi perequativi da Amministrazioni Centrali	43.000,00	0,00	43.000,00	0,00	0,00
10302	Tipologia 302 - Fondi perequativi dalla Regione o Provincia autonoma <i>(solo per Enti locali)</i>	0,00	0,00	0,00	0,00	0,00
10000	Totale TITOLO 1	112.500,00	0,00	112.500,00	0,00	0,00
	TITOLO 2 - Trasferimenti correnti					
20101	Tipologia 101 - Trasferimenti correnti da Amministrazioni pubbliche	27.094,21	0,00	27.094,21	0,00	0,00
20102	Tipologia 102 - Trasferimenti correnti da Famiglie	0,00	0,00	0,00	0,00	0,00
20103	Tipologia 103 - Trasferimenti correnti da Imprese	0,00	0,00	0,00	0,00	0,00
20104	Tipologia 104 - Trasferimenti correnti da Istituzioni Sociali Private	0,00	0,00	0,00	0,00	0,00
20105	Tipologia 105 - Trasferimenti correnti dall'Unione europea e dal Resto del Mondo	0,00	0,00	0,00	0,00	0,00
20000	Totale TITOLO 2	27.094,21	0,00	27.094,21	0,00	0,00
	TITOLO 3 - Entrate extratributarie					
30100	Tipologia 100 - Vendita di beni e servizi e proventi derivanti dalla gestione dei beni	114.487,79	0,00	109.577,79	0,00	0,00
30200	Tipologia 200 - Proventi derivanti da attività di controllo e repressione delle irregolarità e degli illeciti	0,00	0,00	0,00	0,00	0,00
30300	Tipologia 300 - Interessi attivi	0,00	0,00	0,00	0,00	0,00
30400	Tipologia 400 - Altre entrate da redditi da capitale	0,00	0,00	0,00	0,00	0,00
30500	Tipologia 500 - Rimborsi e altre entrate correnti	10.100,00	0,00	10.100,00	0,00	0,00
30000	Totale TITOLO 3	124.587,79	0,00	119.677,79	0,00	0,00
	TITOLO 4 - Entrate in conto capitale					
40100	Tipologia 100 - Tributi in conto capitale	0,00	0,00	0,00	0,00	0,00

ACCERTAMENTI ASSUNTI NELL'ESERCIZIO DI RIFERIMENTO E NEGLI ESERCIZI PRECEDENTI IMPUTATI ALL'ANNO SUCCESSIVO CUI SI RIFERISCE IL RENDICONTO E SEGUENTI

TITOLI E TIPOLOGIE DI ENTRATA		Anno successivo a quello cui si riferisce il rendiconto		Secondo anno successivo a quello cui si riferisce il rendiconto		Anni successivi
		Previsioni di competenza	Accertamenti	Previsioni di competenza del bilancio pluriennale	Accertamenti	Accertamenti
40200	Tipologia 200 - Contributi agli investimenti	60.000,00	0,00	60.000,00	0,00	0,00
40300	Tipologia 300 - Altri trasferimenti in conto capitale	0,00	0,00	0,00	0,00	0,00
40400	Tipologia 400 - Entrate da alienazione di beni materiali e immateriali	0,00	0,00	0,00	0,00	0,00
40500	Tipologia 500 - Altre entrate in conto capitale	0,00	0,00	0,00	0,00	0,00
40000	Totale TITOLO 4	60.000,00	0,00	60.000,00	0,00	0,00
	TITOLO 5 - Entrate da riduzione di attività finanziarie					
50100	Tipologia 100 - Alienazione di attività finanziarie	0,00	0,00	0,00	0,00	0,00
50200	Tipologia 200 - Riscossione crediti di breve termine	0,00	0,00	0,00	0,00	0,00
50300	Tipologia 300 - Riscossione crediti di medio e lungo termine	0,00	0,00	0,00	0,00	0,00
50400	Tipologia 400 - Altre entrate per riduzione di attività finanziarie	0,00	0,00	0,00	0,00	0,00
50000	Totale TITOLO 5	0,00	0,00	0,00	0,00	0,00
	TITOLO 6 - Accensione prestiti					
60100	Tipologia 100 - Emissione di titoli obbligazionari	0,00	0,00	0,00	0,00	0,00
60200	Tipologia 200 - Accensione Prestiti a breve termine	0,00	0,00	0,00	0,00	0,00
60300	Tipologia 300 - Accensione Mutui e altri finanziamenti a medio lungo termine	0,00	0,00	0,00	0,00	0,00
60400	Tipologia 400 - Altre forme di indebitamento	0,00	0,00	0,00	0,00	0,00
60000	Totale TITOLO 6	0,00	0,00	0,00	0,00	0,00
	TITOLO 9 - Entrate per conto terzi e partite di giro					
90100	Tipologia 100 - Entrate per partite di giro	121.000,00	0,00	121.000,00	0,00	0,00
90200	Tipologia 200 - Entrate per conto terzi	6.000,00	0,00	6.000,00	0,00	0,00
90000	Totale TITOLO 9	127.000,00	0,00	127.000,00	0,00	0,00
TOTALE ACCERTAMENTI		451.182,00	0,00	446.272,00	0,00	0,00

IMPEGNI ASSUNTI NELL'ESERCIZIO DI RIFERIMENTO E NEGLI ESERCIZI PRECEDENTI IMPUTATI ALL'ANNO SUCCESSIVO CUI SI RIFERISCE IL RENDICONTO E SEGUENTI

TITOLI E MACROAGGREGATI DI SPESA	Anno successivo a quello cui si riferisce il rendiconto		Secondo anno successivo a quello cui si riferisce il rendiconto		Anni successivi
	Previsioni di competenza	Impegni	Previsioni di competenza del bilancio pluriennale	Impegni	Impegni
TITOLO 1 - Spese correnti					
101 Redditi da lavoro dipendente	60.381,00	3.500,00	56.881,00	0,00	0,00
102 Imposte e tasse a carico dell'ente	23.000,00	0,00	23.000,00	0,00	0,00
103 Acquisto di beni e servizi	78.210,00	29.616,81	73.300,00	4.918,37	0,00
104 Trasferimenti correnti	32.041,00	0,00	32.041,00	0,00	0,00
105 Trasferimenti di tributi (solo per le Regioni)	0,00	0,00	0,00	0,00	0,00
106 Fondi perequativi (solo per le Regioni)	0,00	0,00	0,00	0,00	0,00
107 Interessi passivi	50,00	0,00	50,00	0,00	0,00
108 Altre spese per redditi da capitale	0,00	0,00	0,00	0,00	0,00
109 Rimborsi e poste correttive delle entrate	36.500,00	0,00	36.500,00	0,00	0,00
110 Altre spese correnti	32.350,00	5.225,40	32.350,00	2.910,45	0,00
100 Totale TITOLO 1	262.532,00	38.342,21	254.122,00	7.828,82	0,00
TITOLO 2 - Spese in conto capitale					
201 Tributi in conto capitale a carico dell'ente	0,00	0,00	0,00	0,00	0,00
202 Investimenti fissi lordi e acquisto di terreni	0,00	0,00	0,00	0,00	0,00
203 Contributi agli investimenti	0,00	0,00	0,00	0,00	0,00
204 Altri trasferimenti in conto capitale	0,00	0,00	0,00	0,00	0,00
205 Altre spese in conto capitale	60.000,00	46,36	60.000,00	46,36	0,00
200 Totale TITOLO 2	60.000,00	46,36	60.000,00	46,36	0,00
TITOLO 3 - Spese per incremento di attività finanziarie					
301 Acquisizioni di attività finanziarie	0,00	0,00	0,00	0,00	0,00
302 Concessione crediti di breve termine	0,00	0,00	0,00	0,00	0,00
303 Concessione crediti di medio-lungo termine	0,00	0,00	0,00	0,00	0,00
304 Altre spese per incremento di attività finanziarie	0,00	0,00	0,00	0,00	0,00
300 Totale TITOLO 3	0,00	0,00	0,00	0,00	0,00

IMPEGNI ASSUNTI NELL'ESERCIZIO DI RIFERIMENTO E NEGLI ESERCIZI PRECEDENTI IMPUTATI ALL'ANNO SUCCESSIVO CUI SI RIFERISCE IL RENDICONTO E SEGUENTI

TITOLI E MACROAGGREGATI DI SPESA	Anno successivo a quello cui si riferisce il rendiconto		Secondo anno successivo a quello cui si riferisce il rendiconto		Anni successivi
	Previsioni di competenza	Impegni	Previsioni di competenza del bilancio pluriennale	Impegni	Impegni
TITOLO 4 - Rimborso di prestiti					
401 Rimborso di titoli obbligazionari	0,00	0,00	0,00	0,00	0,00
402 Rimborso prestiti a breve termine	0,00	0,00	0,00	0,00	0,00
403 Rimborso mutui e altri finanziamenti a medio lungo termine	5.150,00	0,00	5.150,00	0,00	0,00
404 Rimborso di altre forme di indebitamento	0,00	0,00	0,00	0,00	0,00
405 Fondi per rimborso prestiti ⁽¹⁾	0,00	0,00	0,00	0,00	0,00
400 Totale TITOLO 4	5.150,00	0,00	5.150,00	0,00	0,00
TITOLO 5 - Chiusura Anticipazioni ricevute da istituto tesoriere/cassiere					
501 Chiusura Anticipazioni ricevute da istituto tesoriere/cassiere	200.000,00	0,00	200.000,00	0,00	0,00
500 Totale TITOLO 5	200.000,00	0,00	200.000,00	0,00	0,00
TITOLO 7 - Uscite per conto terzi e partite di giro					
701 Uscite per partite di giro	121.000,00	0,00	121.000,00	0,00	0,00
702 Uscite per conto terzi	6.000,00	0,00	6.000,00	0,00	0,00
700 Totale TITOLO 7	127.000,00	0,00	127.000,00	0,00	0,00
TOTALE IMPEGNI	654.682,00	38.388,57	646.272,00	7.875,18	0,00

(1) Gli stanziamenti di spesa riguardanti il macroaggregato "Fondi per rimborso prestiti" non possono essere impegnati e pagati.

UTILIZZO DI CONTRIBUTI E TRASFERIMENTI DA PARTE DI ORGANISMI COMUNITARI E INTERNAZIONALI

(Solo per gli Enti locali)

MISSIONE, PROGRAMMA, TITOLO (*)	DENOMINAZIONE	RESIDUI PASSIVI AL 1/1/20.. (RS)		PAGAMENTI IN C/RESIDUI (PR)		RIACCERTAMENTO RESIDUI (R) (1)		ECONOMIE DI COMPETENZA (ECP= CP- I -FPV)	RESIDUI PASSIVI DA ESERCIZI PRECEDENTI (EP=RS-PR+R)		
		PREVISIONI DEFINITIVE DI COMPETENZA (CP)		PAGAMENTI IN C/COMPETENZA (PC)		IMPEGNI (I) (2)			RESIDUI PASSIVI DA ESERCIZIO DI COMPETENZA (EC= I - PC)		
		PREVISIONI DEFINITIVE DI CASSA (CS)		TOTALE PAGAMENTI (TP=PR+PC)		FONDO PLURIENNALE VINCOLATO (FPV) (3)			TOTALE RESIDUI PASSIVI DA RIPORTARE (TR=EP+EC)		
MISSIONE											
Programma											
		RS	0,00	PR	0,00	R	0,00			EP	0,00
		CP	0,00	PC	0,00	I	0,00	ECP	0,00	EC	0,00
		CS	0,00	TP	0,00	FPV	0,00			TR	0,00
Totale Programma		RS	0,00	PR	0,00	R	0,00			EP	0,00
		CP	0,00	PC	0,00	I	0,00	ECP	0,00	EC	0,00
		CS	0,00	TP	0,00	FPV	0,00			TR	0,00
TOTALE MISSIONE											
		RS	0,00	PR	0,00	R	0,00			EP	0,00
		CP	0,00	PC	0,00	I	0,00	ECP	0,00	EC	0,00
		CS	0,00	TP	0,00	FPV	0,00			TR	0,00
TOTALE MISSIONI											
		RS	0,00	PR	0,00	R	0,00			EP	0,00
		CP	0,00	PC	0,00	I	0,00	ECP	0,00	EC	0,00
		CS	0,00	TP	0,00	FPV	0,00			TR	0,00

* Indicare solo le missioni e i programmi finanziati da contributi e trasferimenti da Organismi comunitari e internazionali

(1) Indicare l'ammontare complessivo derivante dal riaccertamento dei residui (sia l'importo dei debiti definitivamente cancellati dalle scritture, sia, l'importo dei debiti cancellati e reimputati agli esercizi successivi effettuato in occasione del riaccertamento straordinario dei residui). Non riguarda il riaccertamento di impegni di competenza dell'esercizio cui si riferisce il rendiconto. In sede di riaccertamento dei residui non può essere effettuata una rettifica in aumento dei residui passivi se non nei casi espressamente consentiti (Principio contabile applicato della contabilità finanziaria 9.1 di cui all'Allegato n. 4-2). Le rettifiche in aumento sono indicate con il segno "+", le rettifiche in riduzione sono indicate con il segno "-".

(2) Indicare gli impegni imputati contabilmente all'esercizio cui il rendiconto si riferisce al netto dei debiti che, in occasione del riaccertamento ordinario dei residui effettuato ai sensi dell'articolo 3, comma 4, risultassero non esigibili e reimputati agli esercizi in cui le obbligazioni risultano esigibili. Nel primo esercizio di applicazione del titolo primo del decreto legislativo n. 118 del 2011, la voce comprende i debiti che sono state cancellati nell'ambito del riaccertamento straordinario dei residui con imputazione all'esercizio.

(3) Indicare l'importo corrispondente agli impegni imputati agli esercizi successivi finanziati con il fondo pluriennale vincolato

FUNZIONI DELEGATE DALLE REGIONI

(Solo per gli Enti locali)

MISSIONE, PROGRAMMA, TITOLO (*)	DENOMINAZIONE	RESIDUI PASSIVI AL 1/1/20.. (RS)		PAGAMENTI IN C/RESIDUI (PR)		RIACCERTAMENTO RESIDUI (R) (1)		RESIDUI PASSIVI DA ESERCIZI PRECEDENTI (EP=RS-PR+R)			
		PREVISIONI DEFINITIVE DI COMPETENZA (CP)		PAGAMENTI IN C/COMPETENZA (PC)		IMPEGNI (I) (2)		ECONOMIE DI COMPETENZA (ECP= CP- I -FPV)		RESIDUI PASSIVI DA ESERCIZIO DI COMPETENZA (EC= I - PC)	
		PREVISIONI DEFINITIVE DI CASSA (CS)		TOTALE PAGAMENTI (TP=PR+PC)		FONDO PLURIENNALE VINCOLATO (FPV) (3)				TOTALE RESIDUI PASSIVI DA RIPORTARE (TR=EP+EC)	
MISSIONE											
Programma											
		RS	0,00	PR	0,00	R	0,00			EP	0,00
		CP	0,00	PC	0,00	I	0,00	ECP	0,00	EC	0,00
		CS	0,00	TP	0,00	FPV	0,00			TR	0,00
Totale Programma		RS	0,00	PR	0,00	R	0,00	ECP	0,00	EP	0,00
		CP	0,00	PC	0,00	I	0,00	ECP	0,00	EC	0,00
		CS	0,00	TP	0,00	FPV	0,00			TR	0,00
TOTALE MISSIONE		RS	0,00	PR	0,00	R	0,00	ECP	0,00	EP	0,00
		CP	0,00	PC	0,00	I	0,00	ECP	0,00	EC	0,00
		CS	0,00	TP	0,00	FPV	0,00			TR	0,00
TOTALE MISSIONI		RS	0,00	PR	0,00	R	0,00	ECP	0,00	EP	0,00
		CP	0,00	PC	0,00	I	0,00	ECP	0,00	EC	0,00
		CS	0,00	TP	0,00	FPV	0,00			TR	0,00

* Indicare solo le missioni e i programmi che presentano spese per funzioni delegate dalla Regione.

Indicare l'ammontare complessivo derivante dal riaccertamento dei residui (sia l'importo dei debiti definitivamente cancellati dalle scritture, sia, l'importo dei debiti cancellati e reimputati agli esercizi successivi effettuato in occasione del riaccertamento straordinario dei residui). Non riguarda il riaccertamento di impegni di competenza dell'esercizio cui si riferisce il rendiconto. In sede di riaccertamento dei residui non può essere effettuata una rettifica in aumento dei residui passivi se non nei casi espressamente consentiti (Principio contabile applicato della contabilità finanziaria 9.1 di cui all'Allegato n. 4-2). Le rettifiche in aumento sono indicate con il segno "+", le rettifiche in riduzione sono indicate con il segno "-".

(1)

(2)

(3)

Indicare gli impegni imputati contabilmente all'esercizio cui il rendiconto si riferisce al netto dei debiti che, in occasione del riaccertamento ordinario dei residui effettuato ai sensi dell'articolo 3, comma 4, risultassero non esigibili e reimputati agli esercizi in cui le obbligazioni risultano esigibili. Nel primo esercizio di applicazione del titolo primo del decreto legislativo n. 118 del 2011, la voce comprende i debiti che sono state cancellati nell'ambito del riaccertamento straordinario dei residui con imputazione all'esercizio.

Indicare l'importo corrispondente agli impegni imputati agli esercizi successivi finanziati con il fondo pluriennale vincolato

COMPOSIZIONE DEL RISULTATO DI AMMINISTRAZIONE

	In conto		TOTALE
	Residui	Competenza	
FONDO INIZIALE DI CASSA			363.755,29
Riscossioni	124.810,97	532.287,18	657.098,15
Pagamenti	237.059,46	492.278,58	729.338,04
FONDO DI CASSA AL 31 DICEMBRE			291.515,40
PAGAMENTI PER AZIONI ESECUTIVE			0,00
DIFFERENZA			291.515,40
Residui attivi	530.124,87	483.575,99	1.013.700,86
Somma			1.305.216,26
Residui passivi	577.539,12	673.784,92	1.251.324,04
<i>Fondo pluriennale per spese di parte corrente</i>			3.500,00
<i>Fondo pluriennale per spese in conto capitale</i>			0,00
AVANZO DI AMMINISTRAZIONE AL 31 DICEMBRE			50.392,22

Il risultato della gestione finanziaria trova corrispondenza applicando i due seguenti metodi di calcolo:

Primo

Totale accertamenti e residui attivi riaccertati + fondo iniziale di cassa (+)	2.034.554,30
Totale impegni e residui passivi riaccertati (-)	1.980.662,08
PAGAMENTI PER AZIONI ESECUTIVE (-)	0,00
<i>Fondo pluriennale per spese di parte corrente (-)</i>	3.500,00
<i>Fondo pluriennale per spese in conto capitale (-)</i>	0,00
AVANZO DI AMMINISTRAZIONE AL 31 DICEMBRE	50.392,22

Secondo

Minori spese di competenza (+)	316.333,66
Minori entrate di competenza (-)	466.533,99
<i>Differenza = Saldo di competenza</i>	-150.200,33
Avanzo degli esercizi precedenti non applicato	54.114,05
Avanzo applicato	50.147,11
Fondo pluriennale vincolato iniziale	104.835,26
Fondo pluriennale vincolato finale	3.500,00
SALDO GESTIONE RESIDUI	-5.003,87
PAGAMENTI PER AZIONI ESECUTIVE	0,00
AVANZO DI AMMINISTRAZIONE AL 31 DICEMBRE	50.392,22

Suddividendo gli elementi contabili tra la gestione di competenza e quella dei residui, il risultato è dimostrato dai seguenti dati:

GESTIONE DI COMPETENZA

(al netto dell'avanzo di amministrazione applicato al bilancio)

Totale accertamenti di competenza	1.015.863,17
Totale impegni di competenza	1.166.063,50
SALDO GESTIONE COMPETENZA	-150.200,33

GESTIONE DEI RESIDUI

(al netto dell'avanzo di amministrazione degli anni precedenti)

Minori residui attivi	37.606,83
Minori residui passivi	32.602,96
SALDO GESTIONE RESIDUI	-5.003,87

RIEPILOGO

SALDO GESTIONE COMPETENZA	-150.200,33
SALDO GESTIONE RESIDUI	-5.003,87
SALDO	-155.204,20

COMPOSIZIONE DELL'AVANZO DI AMMINISTRAZIONE

AVANZO DAGLI ESERCIZI PRECEDENTI	104.261,16
Fondo pluriennale vincolato iniziale	104.835,26
Fondo pluriennale vincolato finale	3.500,00
INSUSSISTENZE ED ECONOMIE IN CONTO RESIDUI	-5.003,87
di cui da gestione corrente	-4.115,36
da gestione in conto capitale	604,37
da gestione partite di giro	-1.492,88
RISULTATO DI GESTIONE DI COMPETENZA	-150.200,33
di cui da gestione corrente	-1.627,11
da gestione in conto capitale	-148.573,22
da gestione partite di giro	0,00
PAGAMENTI PER AZIONI ESECUTIVE	0,00
AVANZO DI AMMINISTRAZIONE AL 31 DICEMBRE	50.392,22

Quadro riassuntivo della gestione di competenza

ENTRATE

	Competenza iniziale	Competenza definitiva	Riscossioni su competenza	Competenza Accertamenti	FPV	Maggiori o minori residui
Titolo 1 - Entrate correnti di natura tributaria, contributiva e perequativa	112.500,00	124.091,71	104.639,62	105.798,32	0,00	-18.293,39
Titolo 2 - Trasferimenti correnti	26.235,92	38.662,03	32.080,83	39.907,55	0,00	1.245,52
Titolo 3 - Entrate extratributarie	153.995,08	157.025,25	111.917,63	127.081,96	0,00	-29.943,29
Titolo 4 - Entrate in conto capitale	60.000,00	679.810,80	215.384,56	674.810,80	0,00	-5.000,00
Titolo 6 - Accensione Prestiti	0,00	0,00	0,00	0,00	0,00	0,00
Titolo 7 - Anticipazioni da istituto tesoriere/cassiere	200.000,00	200.000,00	0,00	0,00	0,00	-200.000,00
Titolo 9 - Entrate per conto terzi e partite di giro	127.000,00	127.825,00	68.264,54	68.264,54	0,00	-59.560,46
Avanzo di amministrazione	0,00	50.147,11	0,00	0,00	0,00	-50.147,11
Fondo pluriennale vincolato	0,00	104.835,26	0,00	0,00	0,00	-104.835,26
TOTALE ENTRATE	679.731,00	1.482.397,16	532.287,18	1.015.863,17	0,00	-466.533,99

SPESE

	Competenza iniziale	Competenza definitiva	Pagamenti su competenza	Competenza Impegni	FPV	Minori residui
Titolo 1 - Spese correnti	287.581,00	314.628,99	209.379,90	269.364,94	3.500,00	41.764,05
Titolo 2 - Spese in conto capitale	60.000,00	834.793,17	212.072,21	823.384,02	0,00	11.409,15
Titolo 4 - Rimborso Prestiti	5.150,00	5.150,00	5.050,00	5.050,00	0,00	100,00
Titolo 5 - Chiusura Anticipazioni ricevute da istituto tesoriere/cassiere	200.000,00	200.000,00	0,00	0,00	0,00	200.000,00
Titolo 7 - Uscite per conto terzi e partite di giro	127.000,00	127.825,00	65.776,47	68.264,54	0,00	59.560,46
TOTALE SPESE	679.731,00	1.482.397,16	492.278,58	1.166.063,50	3.500,00	312.833,66

Variazioni apportate al bilancio di previsione

Nel corso dell'anno sono state approvate con delibere di consiglio comunale o con delibere della giunta comunale successivamente ratificate dal consiglio comunale variazioni di bilancio sui capitoli riportati nelle seguenti tabelle.

Comune di Irma		Conto del bilancio 2023	
Maggiori entrate	802.666,16	Variazioni positive	
Minori spese	28.095,04		830.761,20
<hr/>			
Minori entrate	0,00	Variazioni negative	
Maggiori spese	830.761,20		830.761,20

Comune di Irma		Conto del bilancio 2023	
Capitoli di entrata su cui sono state apportate variazioni n.	24	su	48 50,00%
Capitoli di spesa su cui sono state apportate variazioni n.	30	su	69 43,48%

Variazioni apportate al bilancio di previsione

MAGGIORI ENTRATE

Codice	Capitolo	Descrizione	Previsioni iniziali	Previsioni definitive	Variazioni
E1000000	90005.1	UTILIZZO AVANZO DI AMMINISTRAZIONE	0,00	50.147,11	50.147,11
E1100000	0	FONDO PLURIENNALE VINCOLATO PER SPESE IN CONTO CAPITALE	0,00	104.835,26	104.835,26
E110106	7.1	IMPOSTA MUNICIPALE UNICA	41.000,00	45.591,71	4.591,71
E110161	32.1	TARI	23.000,00	30.000,00	7.000,00
E210101	2055.1	TRASFERIMENTI MINISTERO PER CONTRIBUTO CARO ENERGIA	0,00	1.097,65	1.097,65
E210101	2111.1	INTERVENTI DI AMPLIAMENTO ASILI NIDO E TRASPORTO DISABILI	0,00	11.146,78	11.146,78
E210102	334.1	CONTRIBUTO COMUNITA' MONTANA	0,00	181,68	181,68
E310002	390.1	RILASCIO CARTE IDENTITA'DIRITTICODICE SIOPE/3103	0,00	993,43	993,43
E310002	538.1	PROVENTI ILLUMINAZIONE VOTIVA	1.200,00	1.398,94	198,94
E310003	586.1	FITTI ATTIVI FABBRICATI	10.650,00	10.864,37	214,37
E310003	588.1	QUOTA AFFITTO PER LOCALI COMMERCIALI -CODICE SIOPE/3202	2.550,00	2.725,60	175,60
E310003	590.1	FITTI ATTIVI POSTI MACCHINACODICE SIOPE/3202	1.000,00	2.024,24	1.024,24
E310003	598.1	FITTI ATTIVI FONDI RUSTICICODICE SIOPE/3201	10.200,00	10.500,00	300,00
E310003	604.1	AFFITTO CAPANNI CODICE SIOPE/3221	1.350,00	1.473,59	123,59
E420001	407.6	TRASFERIMENTI PER MANUTENZIONE STRAORDIANRIA PATRIMONIO DECRETO CRESCITA 34/2019	0,00	83.790,52	83.790,52
E420001	407.9	TRASFERIMENTI DA CMVT PER PSR 2014-2020 OPERAZIONE 8.3.1 INTERVENTO CASA CORSINI	0,00	20.000,00	20.000,00
E420001	500.1	TRASFERIMENTO DA PROVBS PER ALLARGAMENTO STRADA SP53	0,00	152.000,00	152.000,00
E420001	511.1	TRASFERIMENTI DA CMVT PER LR. 31/2008 ANNO 2023 MANUTENZIONE STRAORDINARIA VASP 6 - 16	0,00	39.970,00	39.970,00
E420001	521.1	TRASFERIMENTI CMVT PER LR. 31/2008 ANNO 2022 SISTEMAZIONI IDRAULICO FORESTALI	0,00	48.480,00	48.480,00
E420001	805.1	CONTRIBUTO CM PER LAVORI PUBBLICI	0,00	10.000,00	10.000,00
E420001	4215.1	TRASFERIMENTI DALLO STATO PER MESSA IN SICUREZZA DECRETO MINISTERO 14/01/2022 LEGGE BILANCIO 2022-2024	0,00	155.000,00	155.000,00
E420001	4220.1	TRASFERIMENTI DA REGIONE LOMBARDIA PER PROGETTO PARCHI GIOCO INCLUSIVI	0,00	29.980,68	29.980,68
E420001	4225.1	TRASFERIMENTI DA MINISTERO PER PROGETTAZIONI	0,00	80.589,60	80.589,60
E920004	9004.1	DEPOSITI CAUZIONALICODICE SIOPE/6401	1.000,00	1.825,00	825,00
Maggiori entrate			91.950,00	894.616,16	802.666,16

Variazioni apportate al bilancio di previsione

MAGGIORI SPESE

Codice	Capitolo	Descrizione	Previsioni iniziali	Previsioni definitive	Variazioni
U0102101	5601.1	STIPENDI E ALTRI ASSEGNI FISSI ALPERSONALECODICE SIOPE/1101	14.600,00	14.750,00	150,00
U0102101	5605.1	ONERI PREVIDENZIALI/ASSISTENZIALI EASSICURATIVI OBBLIGATORI A CARICOENTECODICE SIOPE/1111	4.500,00	7.600,00	3.100,00
U0102102	14000.1	IRAP	2.000,00	3.500,00	1.500,00
U0102103	8212.1	SPESE FUNZIONAMENTO UFFICI -UTENZE E CANONI PER ENERGIA ELETTRICA	10.500,00	13.800,00	3.300,00
U0103103	1300.1	SPESE PER SUPPORTO UFFICIO FINANZIARIO - TRIBUTARIO	4.910,00	9.760,00	4.850,00
U0103103	1800.1	SPESE SERVIZIO DI TESORERIA	2.000,00	2.440,00	440,00
U0104109	20200.1	RIMBORSO TRIBUTI COMUNALI	2.000,00	14.000,00	12.000,00
U0105205	2500.1	MANUTENZIONE STRAORDINARIA PATRIMONIO	10.000,00	79.034,53	69.034,53
U0106110	1990.1	CONTRATTO DI SERVIZIO SEVAT PER UFFICIO TECNICO	9.350,00	14.094,64	4.744,64
U0106202	2545.1	SPESE DI PROGETTAZIONE	0,00	80.589,60	80.589,60
U0111103	13600.1	DIRITTI SEGRETERIA DI SPETTANZA MINISTERIALE - QUOTA CI	300,00	800,00	500,00
U0501202	2205.1	INTERVENTO DI RIQUALIFICAZIONE CASA CORSINI	0,00	33.000,00	33.000,00
U0903102	128200.1	SMALTIMENTO RIFIUTI SOLIDI URBANI/SERVIZIO CONSORTILE/QUOTA DI CONCORSO	21.000,00	24.280,85	3.280,85
U0905202	2225.1	INTERVENTI RELATIVI ALLA LEGGE 31 RL	0,00	21.106,00	21.106,00
U0905202	23000.1	LR. 31/2008 ANNO 2023 MANUTENZIONE STRAORDINARIA VASP 6 -16	0,00	40.000,00	40.000,00
U0905202	23001.1	LR. 31/2008 ANNO 2022 SISTEMAZIONI IDRAULICO FORESTALI	0,00	49.255,00	49.255,00
U0906107	123200.1	INTERESSI PASSIVI MUTUI/ACQUEDOTTO BNL	50,00	680,76	630,76
U0907203	2535.1	CO FINANZIAMENTO INTERVALLIVE	0,00	17.156,00	17.156,00
U0907203	190507.1	TRASFERIMENTO A CM-POTENZIAMENTO DEL PERCORSO ESCURSIONISTIO PIAN DEL BENE, MALGA PIAZZE E MALGA CROCE	0,00	23.991,11	23.991,11
U0907204	170100.1	DECRETO CRESCITA 34/2019	0,00	83.790,52	83.790,52
U1005103	98800.1	SPESE RIMOZIONE NEVE DALL'ABITATO	12.000,00	20.000,00	8.000,00
U1005202	2200.1	INTERVENTI DI MESSA IN SICUREZZA PONTE DI VEZZALE	0,00	150.000,00	150.000,00
U1005202	85100.1	ALLARGAMENTO STRADA PROVINCIALE	0,00	152.000,00	152.000,00
U1005205	2505.1	MANUTENZIONE STRAORDINARIA STRADE	50.000,00	104.870,41	54.870,41
U1201110	1425.1	INTERVENTO DI AMPLIMENTO ASILI NIDO E TRASPORTO DISABILI	0,00	11.146,78	11.146,78
U1801104	19003.1	QUOTA CONSORTILE CONSORZIO FORESTALE AVT	0,00	1.500,00	1.500,00
U9901702	900400.1	RESTITUZIONE DEPOSITI CAUZIONALICODICE SIOPE/4401	1.000,00	1.825,00	825,00
Maggiori spese			144.210,00	974.971,20	830.761,20

Variazioni apportate al bilancio di previsione

MINORI SPESE

<i>Codice</i>	<i>Capitolo</i>	<i>Descrizione</i>	<i>Previsioni iniziali</i>	<i>Previsioni definitive</i>	<i>Variazioni</i>
U0101101	1601.1	CONTRIBUTO INDENNITA' SINDACO E ASSESSORI	30.690,00	17.690,00	-13.000,00
U0102109	5700.1	SEGRETARIO COMUNALE - CONVENZIONE	24.000,00	13.980,41	-10.019,59
U0111104	13400.1	TRASFERIMENTI ALLA CM (TAGLIO, GESTIONE ASSOCIATA SS, SUED, GESTIONI ASSOCIATE, SISTEMA BIBLIOTECARIO....)	19.000,00	13.924,55	-5.075,45
Minori Spese			73.690,00	45.594,96	-28.095,04

Percentuali di realizzo della gestione di competenza

ENTRATE

	Competenza iniziale	Competenza definitiva	Competenza Accertamenti	Riscossioni su competenza	FPV	Maggiori o minori residui
Titolo 1 - Entrate correnti di natura tributaria, contributiva e perequativa	112.500,00	124.091,71	105.798,32	104.639,62	0,00	-18.293,39
		110,30%	85,26%	98,90%	0,00%	-14,74%
Titolo 2 - Trasferimenti correnti	26.235,92	38.662,03	39.907,55	32.080,83	0,00	1.245,52
		147,36%	103,22%	80,39%	0,00%	3,22%
Titolo 3 - Entrate extratributarie	153.995,08	157.025,25	127.081,96	111.917,63	0,00	-29.943,29
		101,97%	80,93%	88,07%	0,00%	-19,07%
Titolo 4 - Entrate in conto capitale	60.000,00	679.810,80	674.810,80	215.384,56	0,00	-5.000,00
		1133,02%	99,26%	31,92%	0,00%	-0,74%
Titolo 6 - Accensione Prestiti	0,00	0,00	0,00	0,00	0,00	0,00
		0,00%	0,00%	0,00%	0,00%	0,00%
Titolo 7 - Anticipazioni da istituto tesoriere/cassiere	200.000,00	200.000,00	0,00	0,00	0,00	-200.000,00
		100,00%	0,00%	0,00%	0,00%	-100,00%
Titolo 9 - Entrate per conto terzi e partite di giro	127.000,00	127.825,00	68.264,54	68.264,54	0,00	-59.560,46
		100,65%	53,40%	100,00%	0,00%	-46,60%
Avanzo di amministrazione	0,00	50.147,11	0,00	0,00	0,00	-50.147,11
		0,00%	0,00%	0,00%	0,00%	-100,00%
Fondo pluriennale vincolato	0,00	104.835,26	0,00	0,00	0,00	-104.835,26
		0,00%	0,00%	0,00%	0,00%	-100,00%
TOTALE ENTRATE	679.731,00	1.482.397,16	1.015.863,17	532.287,18	0,00	-466.533,99
		218,09%	68,53%	52,40%	0,00%	-31,47%

Percentuali di realizzo della gestione di competenza

SPESE						
	<i>Competenza iniziale</i>	<i>Competenza definitiva</i>	<i>Competenza Impegni</i>	<i>Pagamenti su competenza</i>	<i>FPV</i>	<i>Minori residui</i>
Titolo 1 - Spese correnti	287.581,00	314.628,99	269.364,94	209.379,90	3.500,00	41.764,05
		<i>109,41%</i>	<i>85,61%</i>	<i>77,73%</i>	<i>1,11%</i>	<i>13,27%</i>
Titolo 2 - Spese in conto capitale	60.000,00	834.793,17	823.384,02	212.072,21	0,00	11.409,15
		<i>1391,32%</i>	<i>98,63%</i>	<i>25,76%</i>	<i>0,00%</i>	<i>1,37%</i>
Titolo 4 - Rimborso Prestiti	5.150,00	5.150,00	5.050,00	5.050,00	0,00	100,00
		<i>100,00%</i>	<i>98,06%</i>	<i>100,00%</i>	<i>0,00%</i>	<i>1,94%</i>
Titolo 5 - Chiusura Anticipazioni ricevute da istituto tesoriere/cassiere	200.000,00	200.000,00	0,00	0,00	0,00	200.000,00
		<i>100,00%</i>	<i>0,00%</i>	<i>0,00%</i>	<i>0,00%</i>	<i>100,00%</i>
Titolo 7 - Uscite per conto terzi e partite di giro	127.000,00	127.825,00	68.264,54	65.776,47	0,00	59.560,46
		<i>100,65%</i>	<i>53,40%</i>	<i>96,36%</i>	<i>0,00%</i>	<i>46,60%</i>
TOTALE SPESE	679.731,00	1.482.397,16	1.166.063,50	492.278,58	3.500,00	312.833,66
		<i>218,09%</i>	<i>78,66%</i>	<i>42,22%</i>	<i>0,24%</i>	<i>21,10%</i>

Quadro riassuntivo residui attivi e passivi

Entrate

	<i>Residui definitivi</i>	<i>Riscossioni</i>	<i>Residui da riportare</i>	<i>Maggiori o minori residui</i>
Titolo 1 - Entrate correnti di natura tributaria, contributiva e perequativa	37.460,83	3.301,90	0,00	-34.158,93
Titolo 2 - Trasferimenti correnti	106.072,00	0,00	106.072,00	0,00
Titolo 3 - Entrate extratributarie	3.972,09	723,58	1.293,49	-1.955,02
Titolo 4 - Entrate in conto capitale	537.221,19	120.785,49	416.435,70	0,00
Titolo 6 - Accensione Prestiti	0,00	0,00	0,00	0,00
Titolo 7 - Anticipazioni da istituto tesoriere/cassiere	0,00	0,00	0,00	0,00
Titolo 9 - Entrate per conto terzi e partite di giro	7.816,56	0,00	6.323,68	-1.492,88
Entrate	692.542,67	124.810,97	530.124,87	-37.606,83

Spese

	<i>Residui definitivi</i>	<i>Pagamenti</i>	<i>Residui da riportare</i>	<i>Minori residui</i>
Titolo 1 - Spese correnti	175.257,15	30.237,84	113.020,72	-31.998,59
Titolo 2 - Spese in conto capitale	660.906,39	199.628,16	460.673,86	-604,37
Titolo 4 - Rimborso Prestiti	0,00	0,00	0,00	0,00
Titolo 5 - Chiusura Anticipazioni ricevute da istituto tesoriere/cassiere	0,00	0,00	0,00	0,00
Titolo 7 - Uscite per conto terzi e partite di giro	11.038,00	7.193,46	3.844,54	0,00
Spese	847.201,54	237.059,46	577.539,12	-32.602,96

Maggiori residui attivi

Codice	Livello	Capitolo	Descrizione	Residui iscritti	Residui riaccertati	Maggiori Residui attivi
E110161	E.1.01.01.61.000	32.1	TARI	1.645,13	1.712,22	67,09
Maggiori residui attivi						67,09

Residui attivi insussistenti o inesigibili

Codice	Codice	Capitolo	Descrizione	Residui iscritti	Residui riaccertati	Residui Attivi insussistenti o inesigibili	Motivazione
E110106	E.1.01.01.06.000	7.1	IMPOSTA MUNICIPALE UNICA	35.815,70	1.589,68	-34.226,02	Insussistente
E310003	E.3.01.03.02.000	586.1	FITTI ATTIVI FABBRICATI	1.759,17	71,48	-1.687,69	Insussistente
E310003	E.3.01.03.02.000	604.1	AFFITTO CAPANNI CODICE SIOPE/3221	267,33	0,00	-267,33	Insussistente
E910002	E.9.01.02.02.000	9001.1	RITENUTE PREVIDENZIALI E ASSISTENZIALI AL PERSONALE CODICE SIOPE/6101	443,66	0,00	-443,66	Insussistente
E920001	E.9.02.01.02.000	9005.1	RIMBORSO SPESE PER SERVIZI PER CONTO TERZO CODICE SIOPE/6501	7.372,90	6.323,68	-1.049,22	Insussistente
Residui attivi insussistenti o inesigibili						-37.673,92	

Residui passivi insussistenti o economie

<i>Codice</i>	<i>Livello</i>	<i>Capitolo</i>	<i>Descrizione</i>	<i>Residui iscritti</i>	<i>Residui riaccertati</i>	<i>Residui passivi insussistenti o economie</i>	<i>Motivazione</i>
U0103103	U.1.03.02.99.000	1300.1	SPESE PER SUPPORTO UFFICIO FINANZIARIO - TRIBUTARIO	18.548,40	2.315,60	-16.232,80	Economie
U0105205	U.2.05.99.99.000	2500.1	MANUTENZIONE STRAORDINARIA PATRIMONIO	24.296,68	24.295,69	-0,99	Economie
U0601202	U.2.02.01.99.000	2550.1	MANUTENZIONE STRAORDINARIA PARCHI GIOCO PROGETTO PARCHI GIOCO INCLUSIVI REGIONE LOMBARDIA	31.979,39	31.376,01	-603,38	Economie
U0102103	U.1.03.02.99.000	3700.1	COMPENSO AL RESPONSABILE AREA FINANZIARIA	7.749,98	4.249,98	-3.500,00	Economie
U0102103	U.1.03.01.02.000	8209.1	SPESE FUNZIONAMENTO UFFICI-ACCESSORI MATERIALE INFORMATICOCODICE SIOPE 1203-	732,40	512,40	-220,00	Economie
U0102110	U.1.10.99.99.000	8211.1	PULIZIA LOCALI	1.105,20	105,20	-1.000,00	Economie
U0102103	U.1.03.02.05.000	8212.1	SPESE FUNZIONAMENTO UFFICI -UTENZE E CANONI PER ENERGIA ELETTRICA	3.187,96	1.220,39	-1.967,57	Economie
U0104103	U.1.03.02.99.000	19001.1	CANONI ANNUALI (ACB, CANONI DEMANIALI, POS BANCA)	77,69	51,34	-26,35	Economie
U0104110	U.1.10.03.01.000	20000.1	IMPOSTE E TASSE	4.366,68	0,00	-4.366,68	Economie
U0405103	U.1.03.02.15.000	66600.1	SERVIZIO TRASPORTO SCOLASTICO	1.846,32	1.490,00	-356,32	Economie
U1005103	U.1.03.02.09.000	97600.1	MANUTENZIONE ORDINARIA STRADE COMUNALI	3.600,00	3.599,98	-0,02	Economie
U0802103	U.1.03.02.15.000	101400.1	CONSUMO ENERGIA ELETTRICA PER LAPUBBLICA ILLUMINAZIONE	135,54	105,86	-29,68	Economie
U0903102	U.1.02.01.06.000	128200.1	SMALTIMENTO RIFIUTI SOLIDI URBANI/SERVIZIO CONSORTILE/QUOTA DI CONCORSO	6.761,22	2.462,05	-4.299,17	Economie

Residui passivi insussistenti o economie

-32.602,96

Percentuali di realizzo residui attivi e passivi

Entrate

	<i>Residui definitivi</i>	<i>Riscossioni</i>	<i>%</i>	<i>Residui da riportare</i>	<i>%</i>	<i>Maggiori o minori residui</i>	<i>%</i>
Titolo 1 - Entrate correnti di natura tributaria, contributiva e perequativa	37.460,83	3.301,90	8,8%	0,00	0,0%	-34.158,93	-91,2%
Titolo 2 - Trasferimenti correnti	106.072,00	0,00	0,0%	106.072,00	100,0%	0,00	0,0%
Titolo 3 - Entrate extratributarie	3.972,09	723,58	18,2%	1.293,49	32,6%	-1.955,02	-49,2%
Titolo 4 - Entrate in conto capitale	537.221,19	120.785,49	22,5%	416.435,70	77,5%	0,00	0,0%
Titolo 6 - Accensione Prestiti	0,00	0,00	0,0%	0,00	0,0%	0,00	0,0%
Titolo 7 - Anticipazioni da istituto tesoriere/cassiere	0,00	0,00	0,0%	0,00	0,0%	0,00	0,0%
Titolo 9 - Entrate per conto terzi e partite di giro	7.816,56	0,00	0,0%	6.323,68	80,9%	-1.492,88	-19,1%
Entrate	692.542,67	124.810,97	18,02%	530.124,87	76,55%	-37.606,83	-5,43%

Spese

	<i>Residui definitivi</i>	<i>Pagamenti</i>	<i>%</i>	<i>Residui da riportare</i>	<i>%</i>	<i>Minori residui</i>	<i>%</i>
Titolo 1 - Spese correnti	175.257,15	30.237,84	17,3%	113.020,72	64,5%	-31.998,59	-18,3%
Titolo 2 - Spese in conto capitale	660.906,39	199.628,16	30,2%	460.673,86	69,7%	-604,37	-0,1%
Titolo 4 - Rimborso Prestiti	0,00	0,00	0,0%	0,00	0,0%	0,00	0,0%
Titolo 5 - Chiusura Anticipazioni ricevute da istituto tesoriere/cassiere	0,00	0,00	0,0%	0,00	0,0%	0,00	0,0%
Titolo 7 - Uscite per conto terzi e partite di giro	11.038,00	7.193,46	65,2%	3.844,54	34,8%	0,00	0,0%
Spese	847.201,54	237.059,46	27,98%	577.539,12	68,17%	-32.602,96	-3,85%

Riconciliazione servizi conto terzi

ENTRATE

Codice	Capitolo	Descrizione	Previsione iniziale	Previsione definitiva	Accertamenti
E910001	9013.1	IVA ISTITUZIONALE SPLIT PAYMENT	100.000,00	100.000,00	50.219,04
E910002	9001.1	RITENUTE PREVIDENZIALI E ASSISTENZIALI AL PERSONALECODICE SIOPE/6101	10.000,00	10.000,00	1.547,87
E910002	9002.1	RITENUTE ERARIALICODICE SIOPE/6201	10.000,00	10.000,00	11.176,51
E910002	9003.1	ALTRE RITENUTE AL PERSONALE PERCONTO TERZICODICE SIOPE/ 6301	1.000,00	1.000,00	0,00
E910099	9010.1	ACCANTONAMENTI PER IVA A CREDITO	0,00	0,00	135,45
E920001	9005.1	RIMBORSO SPESE PER SERVIZI PER CONTO TERZICODICE SIOPE/6501	5.000,00	5.000,00	3.360,67
E920004	9004.1	DEPOSITI CAUZIONALICODICE SIOPE/6401	1.000,00	1.825,00	1.825,00
TITOLO 9 - ENTRATE PER CONTO TERZI E PARTITE DI GIRO			127.000,00	127.825,00	68.264,54

SPESE

Codice	Capitolo	Descrizione	Previsione iniziale	Previsione definitiva	Impegni
U9901701	900101.1	LAVORO DIPENDENTECODICE SIOPE/4101	10.000,00	10.000,00	2.724,38
U9901701	900200.1	RITENUTE ERARIALICODICE SIOPE/4201	10.000,00	10.000,00	10.000,00
U9901701	900300.1	ALTRE RITENUTE AL PERSONALE PER CONTO TERZICODICE SIOPE/9003	1.000,00	1.000,00	0,00
U9901701	901000.1	RIVERSAMENTI ACCANTONAMENTI IVA SPLIT PAYMENT	100.000,00	100.000,00	50.280,20
U9901702	900400.1	RESTITUZIONE DEPOSITI CAUZIONALICODICE SIOPE/4401	1.000,00	1.825,00	1.825,00
U9901702	900500.1	SPESE PER SERVIZI PER CONTO TERZICODICE SIOPE/4601	5.000,00	5.000,00	3.434,96
TITOLO 7 - USCITE PER CONTO TERZI E PARTITE DI GIRO			127.000,00	127.825,00	68.264,54

Il pareggio dei servizi per conto di terzi è verificato

ELENCO SITI WEB ISTITUZIONALI ORGANISMI COSTITUENTI IL GRUPPO AMMINISTRAZIONE PUBBLICA DEL COMUNE

D.Lgs. 18/08/2000, n. 267 - Testo unico delle leggi sull'ordinamento degli enti locali - Pubblicato nella Gazzetta Ufficiale 28 settembre 2000, n. 227, S.O.

TITOLO VI - RILEVAZIONE E DIMOSTRAZIONE DEI RISULTATI DI GESTIONE

Articolo 227 Rendiconto della gestione in vigore dal 12 settembre 2014

5. Al Rendiconto della gestione sono allegati i documenti previsti dall'art. 11 comma 4 del decreto legislativo 23 giugno 2011, n. 118, e successive modificazioni, ed i seguenti documenti:

a) l'elenco degli indirizzi internet di pubblicazione del rendiconto della gestione, del bilancio consolidato deliberati e relativi al penultimo esercizio antecedente quello cui si riferisce il bilancio di previsione, dei rendiconti e dei bilanci consolidati delle unioni di comuni di cui il comune fa parte e dei soggetti considerati nel gruppo "amministrazione pubblica" di cui al principio applicato del bilancio consolidato allegato al decreto legislativo 23 giugno 2011, n. 118, e successive modificazioni, relativi al penultimo esercizio antecedente quello cui il bilancio si riferisce. Tali documenti contabili sono allegati al rendiconto della gestione qualora non integralmente pubblicati nei siti internet indicati nell'elenco:

- **WWW.COMUNE.IRMA.BS.IT**

IL RESPONSABILE DEL SERVIZIO FINANZIARIO

Dott. Alessio Conforti

NUOVI PARAMETRI OBIETTIVI PER COMUNI PER IL RENDICONTO 2023

Parametro	Codice indicatore	Denominazione dell'indicatore	Condizione di deficitarietà del parametro	Soglie (valori percentuali)	Valore
				Comuni	

P1	1.1	Incidenza spese rigide (ripiano disavanzo, personale e debito) su entrate correnti	deficitario se maggiore del	48%	NO
P1	A	Ripiano disavanzo a carico dell'esercizio			0,00
P1	B	Redditi di lavoro dipendente (Impegni Macroaggregato 1.1)			39.534,07
P1	C	IRAP (Pdc 1.02.01.01.000)			3.245,14
P1	D	FPV entrata concernente Macroaggregato 1.1			0,00
P1	E	FPV personale in uscita (1.1)			3.500,00
P1	F	Interessi passivi (1.7)			680,76
P1	G	Rimborso di prestiti (Titolo 4)			5.050,00
P1	H	Accertamenti primi tre titoli Entrate			272.787,83
(A+B+C-D+E+F+G) / H					19,07%

P2	2.8	Incidenza degli incassi delle entrate proprie sulle previsioni definitive di parte corrente	deficitario se minore del	22%	NO
P2	A	Totale incassi c/competenza e c/residui (pdc E.1.01.00.00.000 "Tributi")			65.561,46
P2	B	Compartecipazioni di tributi (E.1.01.04.00.000)			0,00
P2	C	Entrate extratributarie (E.3.00.00.00.000)			112.641,21
P2	D	Stanziamanti definitivi di cassa dei primi tre titoli delle Entrate			467.283,91
(A-B+C) / D					38,14%

P3	3.2	Anticipazioni chiuse solo contabilmente	deficitario se maggiore di	0%	NO
P3	A	Anticipazione di tesoreria all'inizio dell'esercizio successivo			0,00
P3	B	Max previsto dalla norma (5/12 dell'entrate correnti del penultimo esercizio chiuso)			119.938,78
(A/B)					0,00%

NUOVI PARAMETRI OBIETTIVI PER COMUNI PER IL RENDICONTO 2023

Parametro	Codice indicatore	Denominazione dell'indicatore	Condizione di deficitarietà del parametro	Soglie (valori percentuali)	Valore
				Comuni	

P4	10.3	Sostenibilità debiti finanziari	deficitario se maggiore del	16%	NO
P4	A	Interessi passivi (U.1.7 Impegni)			680,76
P4	B	Interessi di mora (U.1.07.06.02.000)			0,00
P4	C	Interessi per anticipazioni prestiti (U.1.07.06.04.000)			0,00
P4	D	Titolo 4 della spesa			5.050,00
P4	E	Estinzioni anticipate			0,00
P4	F	Contributi agli investimenti direttamente destinati al rimborso di prestiti da amministrazioni pubbliche (Accertamenti Entrate categoria E.4.02.06.00.000)			0,00
P4	G	Trasferimenti in conto capitale per assunzione di debiti dell'amministrazione da parte di amministrazioni pubbliche (E.4.03.01.00.000)			0,00
P4	H	Trasferimenti in conto capitale da parte di amministrazioni pubbliche per cancellazione di debiti dell'amministrazione (E.4.03.04.00.000)			0,00
P4	I	Accertamenti primi tre titoli Entrate			272.787,83
			(A-B-C+D-E-F-G+H) / I		2,10%

P5	12.4	Sostenibilità disavanzo effettivamente a carico dell'esercizio	deficitario se maggiore del	1,20%	NO
P5	A	Disavanzo iscritto in spesa del conto del bilancio			0,00
P5	B	Accertamenti primi tre titoli Entrate			272.787,83
			(A/B)		0,00%

P6	13.1	Debiti riconosciuti e finanziati	deficitario se maggiore del	1%	NO
P6	A	Importo debiti fuori bilancio riconosciuti e finanziati			0,00
P6	B	Totale impegni titolo 1 e titolo 2			1.092.748,96
			(A/B)		0,00%

NUOVI PARAMETRI OBIETTIVI PER COMUNI PER IL RENDICONTO 2023

Parametro	Codice indicatore	Denominazione dell'indicatore	Condizione di deficitarietà del parametro	Soglie (valori percentuali)	Valore
				Comuni	
P7	13.2 + 13.3	Debiti in corso di riconoscimento + Debiti riconosciuti e in corso di finanziamento	deficitario se maggiore dello	0,60%	NO
P7	A	Importo debiti fuori bilancio in corso di riconoscimento			0,00
P7	B	Importo debiti fuori bilancio riconosciuti e in corso di finanziamento			0,00
P7	C	Accertamenti primi tre titoli Entrate			272.787,83
				(A+B) / C	0,00%
P8		Indicatore concernente l'effettiva capacità di riscossione (riferimento al totale delle entrate)	deficitario se minore del	47%	SI
P8	A	Riscossioni c/competenza			532.287,18
P8	B	Riscossioni c/residui			124.810,97
P8	C	Accertamenti			1.015.863,17
P8	D	Residui definitivi iniziali			692.542,67
				(A+B) / (C+D)	38,46%

TABELLA DEI PARAMETRI OBIETTIVI PER I COMUNI AI FINI DELL'ACCERTAMENTO DELLA CONDIZIONE DI ENTE STRUTTURALMENTE DEFICITARIO

		<i>Barrare la condizione che ricorre</i>	
P1	Indicatore 1.1 (Incidenza spese rigide - ripiano disavanzo, personale e debito - su entrate correnti) maggiore del 48%		No
P2	Indicatore 2.8 (Incidenza degli incassi delle entrate proprie sulle previsioni definitive di parte corrente) minore del 22%		No
P3	Indicatore 3.2 (Anticipazioni chiuse solo contabilmente) maggiore di 0		No
P4	Indicatore 10.3 (Sostenibilità debiti finanziari) maggiore del 16%		No
P5	Indicatore 12.4 (Sostenibilità disavanzo effettivamente a carico dell'esercizio) maggiore dell'1,20%		No
P6	Indicatore 13.1 (Debiti riconosciuti e finanziati) maggiore dell'1%		No
P7	[Indicatore 13.2 (Debiti in corso di riconoscimento) + Indicatore 13.3 (Debiti riconosciuti e in corso di finanziamento)] maggiore dello 0,60%		No
P8	Indicatore concernente l'effettiva capacità di riscossione (riferimento al totale delle entrate) minore del 47%	Si	

Gli enti locali che presentano almeno la metà dei parametri deficitari (la condizione "SI" identifica il parametro deficitario) sono strutturalmente deficitari ai sensi dell'articolo 242, comma 1, Tuel.

Sulla base dei parametri suindicati l'ente è da considerarsi in condizioni strutturalmente deficitarie		No
--	--	-----------

Piano degli indicatori di bilancio
Indicatori Sintetici
Rendiconto esercizio 2023

TIPOLOGIA INDICATORE	DEFINIZIONE	VALORE INDICATORE 2023
1	Rigidità strutturale di bilancio	
1.1	Incidenza spese rigide (ripiano disavanzo, personale e debito) su entrate correnti [ripiano disavanzo a carico dell'esercizio + Impegni (Macroaggregati 1.1 "Redditi di lavoro dipendente" + pdc 1.02.01.01.000 "IRAP"– FPV entrata concernente il Macroaggregato 1.1 + FPV personale in uscita 1.1 + 1.7 "Interessi passivi" + Titolo 4 Rimborso prestiti)] / (Accertamenti primi tre titoli Entrate e trasferimenti in conto capitale per ripiano disavanzi pregressi)	19,07
2	Entrate correnti	
2.1	Incidenza degli accertamenti di parte corrente sulle previsioni iniziali di parte corrente Totale accertamenti primi tre titoli di entrata / Stanziamenti iniziali di competenza dei primi tre titoli delle Entrate	93,19
2.2	Incidenza degli accertamenti di parte corrente sulle previsioni definitive di parte corrente Totale accertamenti primi tre titoli di entrata / Stanziamenti definitivi di competenza dei primi tre titoli delle Entrate	85,31
2.3	Incidenza degli accertamenti delle entrate proprie sulle previsioni iniziali di parte corrente Totale accertamenti (pdc E.1.01.00.00.000 "Tributi" – "Compartecipazioni di tributi" E.1.01.04.00.000 + E.3.00.00.00.000 "Entrate extratributarie") / Stanziamenti iniziali di competenza dei primi tre titoli delle Entrate	65,08
2.4	Incidenza degli accertamenti delle entrate proprie sulle previsioni definitive di parte corrente Totale accertamenti (pdc E.1.01.00.00.000 "Tributi" – "Compartecipazioni di tributi" E.1.01.04.00.000 + E.3.00.00.00.000 "Entrate extratributarie") / Stanziamenti definitivi di competenza dei primi tre titoli delle Entrate	59,57
2.5	Incidenza degli incassi correnti sulle previsioni iniziali di parte corrente Totale incassi c/competenza e c/residui dei primi tre titoli di entrata / Stanziamenti iniziali di cassa dei primi tre titoli delle Entrate	68,30
2.6	Incidenza degli incassi correnti sulle previsioni definitive di parte corrente Totale incassi c/competenza e c/residui primi tre titoli di entrata / Stanziamenti definitivi di cassa dei primi tre titoli delle Entrate	54,07
2.7	Incidenza degli incassi delle entrate proprie sulle previsioni iniziali di parte corrente Totale incassi c/competenza e c/residui (pdc E.1.01.00.00.000 "Tributi" – "Compartecipazioni di tributi" E.1.01.04.00.000 + E.3.00.00.00.000 "Entrate extratributarie") / Stanziamenti iniziali di cassa dei primi tre titoli delle Entrate	48,17
2.8	Incidenza degli incassi delle entrate proprie sulle previsioni definitive di parte corrente Totale incassi c/competenza e c/residui (pdc E.1.01.00.00.000 "Tributi" – "Compartecipazioni di tributi" E.1.01.04.00.000 + E.3.00.00.00.000 "Entrate extratributarie") / Stanziamenti definitivi di cassa dei primi tre titoli delle Entrate	38,14

Piano degli indicatori di bilancio
Indicatori Sintetici
Rendiconto esercizio 2023

TIPOLOGIA INDICATORE		DEFINIZIONE	VALORE INDICATORE 2023
3 Anticipazioni dell'Istituto tesoriere			
3.1	Utilizzo medio Anticipazioni di tesoreria	Sommatoria degli utilizzi giornalieri delle anticipazioni nell'esercizio / (365 x max previsto dalla norma)	0,00
3.2	Anticipazione chiuse solo contabilmente	Anticipazione di tesoreria all'inizio dell'esercizio successivo / max previsto dalla norma	0,00
4 Spese di personale			
4.1	Incidenza della spesa di personale sulla spesa corrente	Impegni (Macroaggregato 1.1 "Redditi di lavoro dipendente" + pdc 1.02.01.01.000 "IRAP" + FPV personale in uscita 1.1 – FPV personale in entrata concernente il Macroaggregato 1.1) / (Impegni Spesa corrente – FCDE corrente + FPV concernente il Macroaggregato 1.1 – FPV di entrata concernente il Macroaggregato 1.1)	18,83
4.2	Incidenza del salario accessorio ed incentivante rispetto al totale della spesa di personale Indica il peso delle componenti afferenti la contrattazione decentrata dell'ente rispetto al totale dei redditi da lavoro	Impegni (pdc 1.01.01.004 + 1.01.01.008 "indennità e altri compensi al personale a tempo indeterminato e determinato" + pdc 1.01.01.003 + 1.01.01.007 "straordinario al personale a tempo indeterminato e determinato" + FPV in uscita concernente il Macroaggregato 1.1 – FPV di entrata concernente il Macroaggregato 1.1) / Impegni (Macroaggregato 1.1 "Redditi di lavoro dipendente" + pdc U.1.02.01.01.000 "IRAP" + FPV in uscita concernente il Macroaggregato 1.1 – FPV in entrata concernente il Macroaggregato 1.1)	7,56
4.3	Incidenza spesa personale flessibile rispetto al totale della spesa di personale Indica come gli enti soddisfano le proprie esigenze di risorse umane, mixando le varie alternative ontrattuali più rigide (personale dipendente) o meno rigide (forme di lavoro flessibile)	Impegni (pdc U.1.03.02.010.000 "Consulenze" + pdc U.1.03.02.12.000 "lavoro flessibile/LSU/Lavoro interinale" + pdc U.1.03.02.11.000 "Prestazioni professionali e specialistiche") / Impegni (Macroaggregato 1.1 "Redditi di lavoro dipendente" + pdc U.1.02.01.01.000 "IRAP" + FPV in uscita concernente il Macroaggregato 1.1 – FPV in entrata concernente il Macroaggregato 1.1)	0,00
4.4	Spesa di personale procapite (Indicatore di equilibrio dimensionale in valore assoluto)	Impegni (Macroaggregato 1.1 "Redditi di lavoro dipendente" + pdc 1.02.01.01.000 "IRAP" + FPV personale in uscita 1.1 – FPV personale in entrata concernente il Macroaggregato 1.1) / popolazione residente al 1° gennaio (al 1° gennaio dell'esercizio di riferimento o, se non disponibile, al 1° gennaio dell'ultimo anno disponibile)	0,00
5 Esternalizzazione dei servizi			
5.1	Indicatore di esternalizzazione dei servizi	(pdc U.1.03.02.15.000 "Contratti di servizio pubblico" + pdc U.1.04.03.01.000 "Trasferimenti correnti a imprese controllate" + pdc U.1.04.03.02.000 "Trasferimenti correnti a altre imprese partecipate") / totale spese Titolo I	11,04

Piano degli indicatori di bilancio
Indicatori Sintetici
Rendiconto esercizio 2023

TIPOLOGIA INDICATORE		DEFINIZIONE	VALORE INDICATORE 2023
6	Interessi passivi		
6.1	Incidenza degli interessi passivi sulle entrate correnti	Impegni Macroaggregato 1.7 "Interessi passivi" / Accertamenti primi tre titoli delle Entrate ("Entrate correnti")	0,25
6.2	Incidenza degli interessi passivi sulle anticipazioni sul totale della spesa per interessi passivi	Impegni voce del pdc U.1.07.06.04.000 "Interessi passivi su anticipazioni di tesoreria" / Impegni Macroaggregato 1.7 "Interessi passivi"	0,00
6.3	Incidenza interessi di mora sul totale della spesa per interessi passivi	Impegni voce del pdc U.1.07.06.02.000 "Interessi di mora" / Impegni Macroaggregato 1.7 "Interessi passivi"	0,00
7	Investimenti		
7.1	Incidenza investimenti sul totale della spesa corrente e in conto capitale	Impegni (Macroaggregato 2.2 "Investimenti fissi lordi e acquisto di terreni" + Macroaggregato 2.3 "Contributi agli investimenti") / totale Impegni Tit. I + II	51,90
7.2	Investimenti diretti procapite (in valore assoluto)	Impegni per Macroaggregato 2.2 "Investimenti fissi lordi e acquisto di terreni" / popolazione residente al 1° gennaio (al 1° gennaio dell'esercizio di riferimento o, se non disponibile, al 1° gennaio dell'ultimo anno disponibile)	0,00
7.3	Contributi agli investimenti procapite (in valore assoluto)	Impegni per Macroaggregato 2.3 "Contributi agli investimenti" / popolazione residente (al 1° gennaio dell'esercizio di riferimento o, se non disponibile, al 1° gennaio dell'ultimo anno disponibile)	0,00
7.4	Investimenti complessivi procapite (in valore assoluto)	Impegni per Macroaggregati 2.2 "Investimenti fissi lordi e acquisto di terreni" e 2.3 "Contributi agli investimenti" / popolazione residente (al 1° gennaio dell'esercizio di riferimento o, se non disponibile, al 1° gennaio dell'ultimo anno disponibile)	0,00
7.5	Quota investimenti complessivi finanziati dal risparmio corrente	Margine corrente di competenza/[Impegni + relativi FPV (Macroaggregato 2.2 "Investimenti fissi lordi e acquisto di terreni" + Macroaggregato 2.3 "Contributi agli investimenti")](9)	0,63
7.6	Quota investimenti complessivi finanziati dal saldo positivo delle partite finanziarie	Saldo positivo delle partite finanziarie/[Impegni + relativi FPV (Macroaggregato 2.2 "Investimenti fissi lordi e acquisto di terreni" + Macroaggregato 2.3 "Contributi agli investimenti")](9)	0,00
7.7	Quota investimenti complessivi finanziati da debito	Accertamenti (Titolo 6"Accensione prestiti" - Categoria 6.02.02 "Anticipazioni" - Categoria 6.03.03 "Accensione prestiti a seguito di escussione di garanzie" - Accensioni di prestiti da rinegoziazioni) / [Impegni + relativi FPV (Macroaggregato 2.2 "Investimenti fissi lordi e acquisto di terreni" + Macroaggregato 2.3 "Contributi agli investimenti")](9)	0,00

Piano degli indicatori di bilancio
Indicatori Sintetici
Rendiconto esercizio 2023

TIPOLOGIA INDICATORE	DEFINIZIONE	VALORE INDICATORE 2023
8 Analisi dei residui		
8.1 Incidenza nuovi residui passivi di parte corrente su stock residui passivi correnti	Totale residui passivi titolo 1 di competenza dell'esercizio / Totale residui passivi titolo 1 al 31 dicembre	34,67
8.2 Incidenza nuovi residui passivi in c/capitale su stock residui passivi in conto capitale al 31 dicembre	Totale residui passivi titolo 2 di competenza dell'esercizio/ Totale residui titolo 2 al 31 dicembre	57,03
8.3 Incidenza nuovi residui passivi per incremento attività finanziarie su stock residui passivi per incremento attività finanziarie al 31 dicembre	Totale residui passivi titolo 3 di competenza dell'esercizio / Totale residui passivi titolo 3 al 31 dicembre	0,00
8.4 Incidenza nuovi residui attivi di parte corrente su stock residui attivi di parte corrente	Totale residui attivi titoli 1,2,3 di competenza dell'esercizio / Totale residui attivi titoli 1, 2 e 3 al 31 dicembre	18,36
8.5 Incidenza nuovi residui attivi in c/capitale su stock residui attivi in c/capitale	Totale residui attivi titolo 4 di competenza dell'esercizio / Totale residui attivi titolo 4 al 31 dicembre	52,45
8.6 Incidenza nuovi residui attivi per riduzione di attività finanziarie su stock residui attivi per riduzione di attività finanziarie	Totale residui attivi titolo 5 di competenza dell'esercizio / Totale residui attivi titolo 5 al 31 dicembre	0,00
9 Smaltimento debiti non finanziari		
9.1 Smaltimento debiti commerciali nati nell'esercizio	Pagamenti di competenza (Macroaggregati 1.3 "Acquisto di beni e servizi" + 2.2 "Investimenti fissi lordi e acquisto di terreni") / Impegni di competenza (Macroaggregati 1.3 "Acquisto di beni e servizi" + 2.2 "Investimenti fissi lordi e acquisto di terreni")	28,72
9.2 Smaltimento debiti commerciali nati negli esercizi precedenti	Pagamenti c/residui (Macroaggregati 1.3 "Acquisto di beni e servizi" + 2.2 "Investimenti fissi lordi e acquisto di terreni") / stock residui al 1° gennaio (Macroaggregati 1.3 "Acquisto di beni e servizi" + 2.2 "Investimenti fissi lordi e acquisto di terreni")	25,71
9.3 Smaltimento debiti verso altre amministrazioni pubbliche nati nell'esercizio	Pagamenti di competenza [Trasferimenti correnti a Amministrazioni Pubbliche (U.1.04.01.00.000) + Trasferimenti di tributi (U.1.05.00.00.000) + Fondi perequativi (U.1.06.00.00.000) + Contributi agli investimenti a Amministrazioni pubbliche (U.2.03.01.00.000) + Altri trasferimenti in conto capitale (U.2.04.01.00.000 + U.2.04.11.00.000 + U.2.04.16.00.000 + U.2.04.21.00.000)] /	62,02

Piano degli indicatori di bilancio
Indicatori Sintetici
Rendiconto esercizio 2023

TIPOLOGIA INDICATORE		DEFINIZIONE	VALORE INDICATORE 2023
		Impegni di competenza [Trasferimenti correnti a Amministrazioni Pubbliche (U.1.04.01.00.000) + Trasferimenti di tributi (U.1.05.00.00.000) + Fondi perequativi (U.1.06.00.00.000) + Contributi agli investimenti a Amministrazioni pubbliche (U.2.03.01.00.000) + Altri trasferimenti in conto capitale (U.2.04.01.00.000 + U.2.04.11.00.000 +U.2.04.16.00.000 + U.2.04.21.00.000)]	
9.4	Smaltimento debiti verso altre amministrazioni pubbliche nati negli esercizi precedenti	Pagamenti in c/residui [Trasferimenti correnti a Amministrazioni Pubbliche (U.1.04.01.00.000) + Trasferimenti di tributi (U.1.05.00.00.000) + Fondi perequativi (U.1.06.00.00.000) + Contributi agli investimenti a Amministrazioni pubbliche (U.2.03.01.00.000) + Altri trasferimenti in conto capitale (U.2.04.01.00.000 + U.2.04.11.00.000 +U.2.04.16.00.000 + U.2.04.21.00.000)] / stock residui al 1° gennaio [Trasferimenti correnti a Amministrazioni Pubbliche (U.1.04.01.00.000) + Trasferimenti di tributi (U.1.05.00.00.000) + Fondi perequativi (U.1.06.00.00.000) + Contributi agli investimenti a Amministrazioni pubbliche (U.2.03.01.00.000) + Altri trasferimenti in conto capitale (U.2.04.01.00.000 + U.2.04.11.00.000 + U.2.04.16.00.000 + U.2.04.21.00.000)]	0,14
9.5	Indicatore annuale di tempestività dei pagamenti (di cui al comma 1, dell'articolo 9, DPCM del 22 settembre 2014)	Giorni effettivi intercorrenti tra la data di scadenza della fattura o richiesta equivalente di pagamento e la data di pagamento ai fornitori moltiplicata per l'importo dovuto, rapportata alla somma degli importi pagati nel periodo di riferimento	-16,64
10	Debiti finanziari		
10.1	Incidenza estinzioni anticipate debiti finanziari	Impegni per estinzioni anticipate / Debito da finanziamento al 31 dicembre anno precedente (2)	0,00
10.2	Incidenza estinzioni ordinarie debiti finanziari	(Totale impegni Titolo 4 della spesa – Impegni estinzioni anticipate) / Debito da finanziamento al 31 dicembre anno precedente (2)	28,57
10.3	Sostenibilità debiti finanziari	[Impegni (Totale 1.7 "Interessi passivi" – "Interessi di mora" (U.1.07.06.02.000) – "Interessi per anticipazioni prestiti" (U.1.07.06.04.000) + Titolo 4 della spesa – estinzioni anticipate) – (Accertamenti Entrate categoria E.4.02.06.00.000 "Contributi agli investimenti direttamente destinati al rimborso di prestiti da amministrazioni pubbliche") + Trasferimenti in conto capitale per assunzione di debiti dell'amministrazione da parte di amministrazioni pubbliche (E.4.03.01.00.000) + Trasferimenti in conto capitale da parte di amministrazioni pubbliche per cancellazione di debiti dell'amministrazione (E.4.03.04.00.000)] / Accertamenti titoli 1, 2 e 3	2,10
10.4	Indebitamento procapite (in valore assoluto)	Debito di finanziamento al 31/12 (2) / popolazione residente (al 1° gennaio dell'esercizio di riferimento o, se non disponibile, al 1° gennaio dell'ultimo anno disponibile)	0,00

Piano degli indicatori di bilancio
Indicatori Sintetici
Rendiconto esercizio 2023

TIPOLOGIA INDICATORE		DEFINIZIONE	VALORE INDICATORE 2023
11	Composizione dell'avanzo di amministrazione (4)		
11.1	Incidenza quota libera di parte corrente nell'avanzo	Quota libera di parte corrente dell'avanzo/Avanzo di amministrazione (5)	93,54
11.2	Incidenza quota libera in c/capitale nell'avanzo	Quota libera in conto capitale dell'avanzo/Avanzo di amministrazione (6)	0,00
11.3	Incidenza quota accantonata nell'avanzo	Quota accantonata dell'avanzo/Avanzo di amministrazione (7)	6,46
11.4	Incidenza quota vincolata nell'avanzo	Quota vincolata dell'avanzo/Avanzo di amministrazione (8)	0,00
12	Disavanzo di amministrazione		
12.1	Quota disavanzo ripianato nell'esercizio	Disavanzo di amministrazione esercizio precedente – Disavanzo di amministrazione esercizio in corso / Totale Disavanzo esercizio precedente (3)	0,00
12.2	Incremento del disavanzo rispetto all'esercizio precedente	Disavanzo di amministrazione esercizio in corso – Disavanzo di amministrazione esercizio precedente / Totale Disavanzo esercizio precedente (3)	0,00
12.3	Sostenibilità patrimoniale del disavanzo	Totale disavanzo di amministrazione (3) / Patrimonio netto (1)	0,00
12.4	Sostenibilità disavanzo effettivamente a carico dell'esercizio	Disavanzo iscritto in spesa del conto del bilancio / Accertamenti dei titoli 1, 2 e 3 delle entrate e trasferimenti in conto capitale per ripiano disavanzi pregressi	0,00
13	Debiti fuori bilancio		
13.1	Debiti riconosciuti e finanziati	Importo Debiti fuori bilancio riconosciuti e finanziati / Totale impegni titolo I e titolo II	0,00
13.2	Debiti in corso di riconoscimento	Importo debiti fuori bilancio in corso di riconoscimento/Totale accertamento entrate dei titoli 1, 2 e 3	0,00
13.3	Debiti riconosciuti e in corso di finanziamento	importo Debiti fuori bilancio riconosciuti e in corso di finanziamento/Totale accertamento entrate dei titoli 1, 2 e 3	0,00

Piano degli indicatori di bilancio
Indicatori Sintetici
Rendiconto esercizio 2023

TIPOLOGIA INDICATORE		DEFINIZIONE	VALORE INDICATORE 2023
14	Utilizzo del FPV		
14.1	Utilizzo del FPV	(Fondo pluriennale vincolato corrente e capitale iscritto in entrata del bilancio - Quota del fondo pluriennale vincolato corrente e capitale non utilizzata nel corso dell'esercizio e rinviata agli esercizi successivi) / Fondo pluriennale vincolato corrente e capitale iscritto in entrata nel bilancio (Per il FPV riferirsi ai valori riportati nell'allegato del rendiconto concernente il FPV, totale delle colonne a) e c)	100,00
15	Partite di giro e conto terzi		
15.1	Incidenza partite di giro e conto terzi in entrata	Totale accertamenti Entrate per conto terzi e partite di giro / Totale accertamenti primi tre titoli delle entrate (al netto delle operazioni riguardanti la gestione della cassa vincolata)	25,02
15.2	Incidenza partite di giro e conto terzi in uscita	Totale impegni Uscite per conto terzi e partite di giro / Totale impegni del titolo I della spesa (al netto delle operazioni riguardanti la gestione della cassa vincolata)	25,34

(1) Il Patrimonio Netto è pari alla Lettera A) dello stato patrimoniale passivo. Gli enti locali delle Autonomie speciali che adottano il DLgs 118/2011 a decorrere dal 2016 e gli enti locali con popolazione inferiore a 5.000 abitanti elaborano l'indicatore a decorrere dal 2017.

(2) Il debito da finanziamento è pari alla Lettera D1 dello stato patrimoniale passivo. Gli enti locali delle Autonomie speciali che adottano il DLgs 118/2011 a decorrere dal 2016 e gli enti locali con popolazione inferiore a 5.000 abitanti elaborano l'indicatore a decorrere dal 2017.

(3) Indicatore da rappresentare solo in caso di disavanzo di amministrazione. Il disavanzo di amministrazione è pari alla lettera E dell'allegato al rendiconto riguardante il risultato di amministrazione dell'esercizio di riferimento.

(4) Da compilare solo se la voce E, dell'allegato al rendiconto concernente il risultato di amministrazione è positivo o pari a 0

(5) La quota libera di parte corrente del risultato di amministrazione è pari alla voce E riportata nell'allegato a) al rendiconto. Il risultato di amministrazione è pari alla lettera A del predetto allegato a)

(6) La quota libera in c/capitale del risultato di amministrazione è pari alla voce D riportata nell'allegato a) al rendiconto. Il risultato di amministrazione è pari alla lettera A riportata nel predetto allegato a).

(7) La quota accantonata del risultato di amministrazione è pari alla voce B riportata nell'allegato a) al rendiconto. Il risultato di amministrazione è pari alla lettera A del predetto allegato a).

(8) La quota vincolata del risultato di amministrazione è pari alla voce C riportata nell'allegato a) al rendiconto. Il risultato di amministrazione è pari alla lettera A riportata nel predetto allegato a).

(9) Indicare al numeratore solo la quota del finanziamento destinata alla copertura di investimenti, e al denominatore escludere gli investimenti che, nell'esercizio, sono finanziati dal FPV.

Piano degli indicatori di bilancio
Indicatori analitici concernenti la composizione delle entrate e l'effettiva capacità di riscossione
Rendiconto esercizio 2023

Titolo Tipologia	Denominazione	Composizione delle entrate (dati percentuali)			Percentuale di riscossione				
		Previsioni iniziali competenza/ totale previsioni iniziali competenza	Previsioni definitive competenza/ totale previsioni definitive competenza	Accertamenti/ Totale Accertamenti	% di riscossione prevista nel bilancio di previsione iniziale: Previsioni iniziali cassa/ (previsioni iniziali competenza + residui)	% di riscossione prevista nelle previsioni definitive: Previsioni definitive cassa/ (previsioni definitive competenza + residui)	% di riscossione complessiva: (Riscossioni c/comp+ Riscossioni c/residui)/ (Accertamenti + residui definitivi iniziali)	% di riscossione dei crediti esigibili nell'esercizio: Riscossioni c/comp/ Accertamenti di competenza	% di riscossione dei crediti esigibili negli esercizi precedenti: Riscossioni c/residui/ residui definitivi iniziali
TITOLO 1:	Entrate correnti di natura tributaria, contributiva e perequativa								
10101	Tipologia 101: Imposte, tasse e proventi assimilati	10,22	6,11	6,24	100,00	100,00	64,99	98,17	8,81
10104	Tipologia 104: Compartecipazioni di tributi	0,00	0,00	0,00	0,00	0,00	0,00	0,00	0,00
10301	Tipologia 301: Fondi perequativi da Amministrazioni Centrali	6,33	3,24	4,17	100,00	100,00	100,00	100,00	0,00
10302	Tipologia 302: Fondi perequativi dalla Regione o Provincia autonoma	0,00	0,00	0,00	0,00	0,00	0,00	0,00	0,00
10000	Totale TITOLO 1: Entrate correnti di natura tributaria, contributiva e perequativa	16,55	9,35	10,41	100,00	100,00	75,35	98,90	8,81
TITOLO 2:	Trasferimenti correnti								
20101	Tipologia 101: Trasferimenti correnti da Amministrazioni pubbliche	3,86	2,91	3,93	100,00	100,00	21,98	80,39	0,00
20102	Tipologia 102: Trasferimenti correnti da Famiglie	0,00	0,00	0,00	0,00	0,00	0,00	0,00	0,00
20103	Tipologia 103: Trasferimenti correnti da Imprese	0,00	0,00	0,00	0,00	0,00	0,00	0,00	0,00
20104	Tipologia 104: Trasferimenti correnti da Istituzioni Sociali Private	0,00	0,00	0,00	0,00	0,00	0,00	0,00	0,00
20105	Tipologia 105: Trasferimenti correnti dall'Unione Europea e dal Resto del Mondo	0,00	0,00	0,00	0,00	0,00	0,00	0,00	0,00
20000	Totale TITOLO 2: Trasferimenti correnti	3,86	2,91	3,93	100,00	100,00	21,98	80,39	0,00
TITOLO 3:	Entrate extratributarie								
30100	Tipologia 100: Vendita di beni e servizi e proventi derivanti dalla gestione dei beni	19,38	10,15	10,86	100,00	100,00	84,61	87,06	9,01
30200	Tipologia 200: Proventi derivanti dall'attività di controllo e repressione delle irregolarità e degli illeciti	0,00	0,00	0,00	0,00	0,00	0,00	0,00	0,00
30300	Tipologia 300: Interessi attivi	0,00	0,00	0,00	0,00	0,00	0,00	0,00	0,00
30400	Tipologia 400: Altre entrate da redditi da capitale	0,00	0,00	0,00	0,00	0,00	0,00	0,00	0,00
30500	Tipologia 500: Rimborsi e altre entrate correnti	3,27	1,68	1,65	100,00	100,00	94,80	94,68	100,00
30000	Totale TITOLO 3: Entrate extratributarie	22,66	11,83	12,51	100,00	100,00	85,95	88,07	18,22

Piano degli indicatori di bilancio
Indicatori analitici concernenti la composizione delle entrate e l'effettiva capacità di riscossione
Rendiconto esercizio 2023

Titolo Tipologia	Denominazione	Composizione delle entrate (dati percentuali)			Percentuale di riscossione				
		Previsioni iniziali competenza/ totale previsioni iniziali competenza	Previsioni definitive competenza/ totale previsioni definitive competenza	Accertamenti/ Totale Accertamenti	% di riscossione prevista nel bilancio di previsione iniziale: Previsioni iniziali cassa/ (previsioni iniziali competenza + residui)	% di riscossione prevista nelle previsioni definitive: Previsioni definitive cassa/ (previsioni definitive competenza + residui)	% di riscossione complessiva: (Riscossioni c/comp+ Riscossioni c/residui)/ (Accertamenti + residui definitivi iniziali)	% di riscossione dei crediti esigibili nell'esercizio: Riscossioni c/comp/ Accertamenti di competenza	% di riscossione dei crediti esigibili negli esercizi precedenti: Riscossioni c/residui/ residui definitivi iniziali
TITOLO 4:	Entrate in conto capitale								
40100	Tipologia 100: Tributi in conto capitale	0,00	0,00	0,00	0,00	0,00	0,00	0,00	0,00
40200	Tipologia 200: Contributi agli investimenti	8,83	51,21	66,43	100,00	100,00	28,45	31,92	23,84
40300	Tipologia 300: Altri trasferimenti in conto capitale	0,00	0,00	0,00	100,00	100,00	0,00	0,00	0,00
40400	Tipologia 400: Entrate da alienazione di beni materiali e immateriali	0,00	0,00	0,00	0,00	0,00	0,00	0,00	0,00
40500	Tipologia 500: Altre entrate in conto capitale	0,00	0,00	0,00	0,00	0,00	0,00	0,00	0,00
40000	Totale TITOLO 4: Entrate in conto capitale	8,83	51,21	66,43	100,00	100,00	27,74	31,92	22,48
TITOLO 5:	Entrate da riduzione di attività finanziarie								
50100	Tipologia 100: Alienazione di attività finanziarie	0,00	0,00	0,00	0,00	0,00	0,00	0,00	0,00
50200	Tipologia 200: Riscossione crediti di breve termine	0,00	0,00	0,00	0,00	0,00	0,00	0,00	0,00
50300	Tipologia 300: Riscossione crediti di medio-lungo termine	0,00	0,00	0,00	0,00	0,00	0,00	0,00	0,00
50400	Tipologia 400: Altre entrate per riduzione di attività finanziarie	0,00	0,00	0,00	0,00	0,00	0,00	0,00	0,00
50000	Totale TITOLO 5: Entrate da riduzione di attività finanziarie	0,00	0,00	0,00	0,00	0,00	0,00	0,00	0,00
TITOLO 6:	Accensione Prestiti								
60100	Tipologia 100: Emissione di titoli obbligazionari	0,00	0,00	0,00	0,00	0,00	0,00	0,00	0,00
60200	Tipologia 200: Accensione prestiti a breve termine	0,00	0,00	0,00	0,00	0,00	0,00	0,00	0,00
60300	Tipologia 300: Accensione mutui e altri finanziamenti a medio lungo termine	0,00	0,00	0,00	0,00	0,00	0,00	0,00	0,00
60400	Tipologia 400: Altre forme di indebitamento	0,00	0,00	0,00	0,00	0,00	0,00	0,00	0,00
60000	Totale TITOLO 6: Accensione Prestiti	0,00	0,00	0,00	0,00	0,00	0,00	0,00	0,00
TITOLO 7:	Anticipazioni da istituto tesoriere/cassiere								
70100	Tipologia 100: Anticipazioni da istituto tesoriere/cassiere	29,42	15,07	0,00	100,00	100,00	0,00	0,00	0,00
22670000	Totale TITOLO 7: Anticipazioni da istituto tesoriere/cassiere	29,42	15,07	0,00	100,00	100,00	0,00	0,00	0,00

Piano degli indicatori di bilancio
Indicatori analitici concernenti la composizione delle entrate e l'effettiva capacità di riscossione
Rendiconto esercizio 2023

Titolo Tipologia	Denominazione	Composizione delle entrate (dati percentuali)			Percentuale di riscossione				
		Previsioni iniziali competenza/ totale previsioni iniziali competenza	Previsioni definitive competenza/ totale previsioni definitive competenza	Accertamenti/ Totale Accertamenti	% di riscossione prevista nel bilancio di previsione iniziale: Previsioni iniziali cassa/ (previsioni iniziali competenza + residui)	% di riscossione prevista nelle previsioni definitive: Previsioni definitive cassa/ (previsioni definitive competenza + residui)	% di riscossione complessiva: (Riscossioni c/comp+ Riscossioni c/residui)/ (Accertamenti + residui definitivi iniziali)	% di riscossione dei crediti esigibili nell'esercizio: Riscossioni c/comp/ Accertamenti di competenza	% di riscossione dei crediti esigibili negli esercizi precedenti: Riscossioni c/residui/ residui definitivi iniziali
TITOLO 9:	Entrate per conto terzi e partite di giro								
90100	Tipologia 100: Entrate per partite di giro	17,80	9,12	6,21	100,00	100,00	99,30	100,00	0,00
90200	Tipologia 200: Entrate per conto terzi	0,88	0,51	0,51	100,00	100,00	41,29	100,00	0,00
90000	Totale TITOLO 9: Entrate per conto terzi e partite di giro	18,68	9,63	6,72	100,00	100,00	89,73	100,00	0,00
	TOTALE ENTRATE	100,00	100,00	100,00	100,00	100,00	38,46	52,40	18,02

Piano degli indicatori di bilancio
Indicatori analitici concernenti la composizione delle spese per missioni e programmi
Rendiconto esercizio 2023

MISSIONI E PROGRAMMI			COMPOSIZIONE DELLE SPESE PER MISSIONI E PROGRAMMI						
			Previsioni Iniziali		Previsioni definitive		Dati di rendiconto		
			Incidenza Missioni/Programmi: Previsioni stanziamento/ totale previsioni missioni	di cui Incidenza FPV: Previsioni stanziamento FPV/ Previsione FPV totale	Incidenza Missioni/Programmi: Previsioni stanziamento/ totale previsioni missioni	di cui Incidenza FPV: Previsioni stanziamento FPV/ Previsione FPV totale	Incidenza Missione programma: (Impegni + FPV)/(Totale impegni + Totale FPV)	di cui incidenza FPV: FPV / Totale FPV	di cui incidenza economie di spesa: Economie di competenza/ Totale Economie di competenza
Missione 01 Servizi istituzionali, generali e di gestione	01	Organi istituzionali	5,03	0,00	1,43	0,00	1,69	0,00	0,44
	02	Segreteria generale	14,64	0,00	6,58	100,00	8,02	100,00	1,18
	03	Gestione economica, finanziaria, programmazione e provveditorato	4,28	0,00	2,32	0,00	2,41	0,00	2,00
	04	Gestione delle entrate tributarie e servizi fiscali	0,56	0,00	1,07	0,00	1,28	0,00	0,27
	05	Gestione dei beni demaniali e patrimoniali	2,21	0,00	5,67	0,00	6,40	0,00	2,94
	06	Ufficio tecnico	1,38	0,00	6,39	0,00	8,10	0,00	0,00
	07	Elezioni e consultazioni popolari - Anagrafe e stato civile	0,01	0,00	0,00	0,00	0,00	0,00	0,00
	08	Statistica e sistemi informativi	0,00	0,00	0,00	0,00	0,00	0,00	0,00
	09	Assistenza tecnico-amministrativa agli enti locali	0,00	0,00	0,00	0,00	0,00	0,00	0,00
	10	Risorse umane	0,00	0,00	0,00	0,00	0,00	0,00	0,00
	11	Altri servizi generali	2,84	0,00	0,99	0,00	1,21	0,00	0,18
	TOTALE MISSIONE 01 Servizi istituzionali, generali e di gestione			30,94	0,00	24,45	100,00	29,11	100,00
Missione 02 Giustizia	01	Uffici giudiziari	0,00	0,00	0,00	0,00	0,00	0,00	0,00
	02	Casa circondariale e altri servizi	0,00	0,00	0,00	0,00	0,00	0,00	0,00
	TOTALE MISSIONE 02 Giustizia			0,00	0,00	0,00	0,00	0,00	0,00
Missione 03 Ordine pubblico e sicurezza	01	Polizia locale e amministrativa	0,00	0,00	0,00	0,00	0,00	0,00	0,00
	02	Sistema integrato di sicurezza urbana	0,00	0,00	0,00	0,00	0,00	0,00	0,00
	TOTALE MISSIONE 03 Ordine pubblico e sicurezza			0,00	0,00	0,00	0,00	0,00	0,00
Missione 04 Istruzione e diritto allo studio	01	Istruzione prescolastica	0,00	0,00	0,00	0,00	0,00	0,00	0,00
	02	Altri ordini di istruzione non universitaria	1,03	0,00	0,47	0,00	0,54	0,00	0,22
	04	Istruzione universitaria	0,00	0,00	0,00	0,00	0,00	0,00	0,00

Piano degli indicatori di bilancio
Indicatori analitici concernenti la composizione delle spese per missioni e programmi
Rendiconto esercizio 2023

MISSIONI E PROGRAMMI			COMPOSIZIONE DELLE SPESE PER MISSIONI E PROGRAMMI						
			Previsioni Iniziali		Previsioni definitive		Dati di rendiconto		
			Incidenza Missioni/Programmi: Previsioni stanziamento/ totale previsioni missioni	di cui Incidenza FPV: Previsioni stanziamento FPV/ Previsione FPV totale	Incidenza Missioni/Programmi: Previsioni stanziamento/ totale previsioni missioni	di cui Incidenza FPV: Previsioni stanziamento FPV/ Previsione FPV totale	Incidenza Missione programma: (Impegni + FPV)/(Totale impegni + Totale FPV)	di cui incidenza FPV: FPV / Totale FPV	di cui incidenza economie di spesa: Economie di competenza/ Totale Economie di competenza
05	Istruzione tecnica superiore	0,44	0,00	0,20	0,00	0,00	0,00	0,96	
	06	Servizi ausiliari all'istruzione	0,00	0,00	0,00	0,00	0,00	0,00	
	07	Diritto allo studio	0,00	0,00	0,00	0,00	0,00	0,00	
	TOTALE MISSIONE 04 Istruzione e diritto allo studio		1,47	0,00	0,67	0,00	0,54	0,00	1,18
Missione 05 Tutela e valorizzazione dei beni e delle attività culturali	01	Valorizzazione dei beni di interesse storico	0,00	0,00	2,23	0,00	2,82	0,00	
	02	Attività culturali e interventi diversi nel settore culturale	1,03	0,00	0,47	0,00	0,40	0,72	
	TOTALE MISSIONE 05 Tutela e valorizzazione dei beni e delle attività culturali		1,03	0,00	2,70	0,00	3,23	0,00	0,72
Missione 06 Politiche giovanili, sport e tempo libero	01	Sport e tempo libero	0,00	0,00	0,00	0,00	0,00	0,00	
	02	Giovani	0,00	0,00	0,00	0,00	0,00	0,00	
	TOTALE MISSIONE 06 Politiche giovanili, sport e tempo libero		0,00	0,00	0,00	0,00	0,00	0,00	0,00
Missione 07 Turismo	01	Sviluppo e valorizzazione del turismo	0,15	0,00	0,07	0,00	0,00	0,32	
	TOTALE MISSIONE 07 Turismo		0,15	0,00	0,07	0,00	0,00	0,00	0,32
Missione 08 Assetto del territorio ed edilizia abitativa	01	Urbanistica e assetto del territorio	0,00	0,00	0,00	0,00	0,00	0,00	
	02	Edilizia residenziale pubblica e locale e piani di edilizia economico-popolare	0,19	0,00	0,09	0,00	0,11	0,00	
	TOTALE MISSIONE 08 Assetto del territorio ed edilizia abitativa		0,19	0,00	0,09	0,00	0,11	0,00	0,00
Missione 09 Sviluppo sostenibile e tutela del territorio e dell'ambiente	01	Difesa del suolo	0,00	0,00	0,00	0,00	0,00	0,00	
	02	Tutela, valorizzazione e recupero ambientale	0,00	0,00	0,00	0,00	0,00	0,00	
	03	Rifiuti	3,09	0,00	1,64	0,00	1,80	1,05	
	04	Servizio idrico integrato	0,00	0,00	0,00	0,00	0,00	0,00	
	05	Aree protette, parchi naturali, protezione naturalistica e	0,00	0,00	7,44	0,00	9,44	0,00	

Piano degli indicatori di bilancio
Indicatori analitici concernenti la composizione delle spese per missioni e programmi
Rendiconto esercizio 2023

MISSIONI E PROGRAMMI		COMPOSIZIONE DELLE SPESE PER MISSIONI E PROGRAMMI							
		Previsioni Iniziali		Previsioni definitive		Dati di rendiconto			
		Incidenza Missioni/Programmi: Previsioni stanziamento/ totale previsioni missioni	di cui Incidenza FPV: Previsioni stanziamento FPV/ Previsione FPV totale	Incidenza Missioni/Programmi: Previsioni stanziamento/ totale previsioni missioni	di cui Incidenza FPV: Previsioni stanziamento FPV/ Previsione FPV totale	Incidenza Missione programma: (Impegni + FPV)/(Totale impegni + Totale FPV)	di cui incidenza FPV: FPV / Totale FPV	di cui incidenza economie di spesa: Economie di competenza/ Totale Economie di competenza	
	forestazione								
06	Tutela e valorizzazione delle risorse idriche	0,01	0,00	0,05	0,00	0,06	0,00	0,00	
07	Sviluppo sostenibile territorio montano piccoli Comuni	0,00	0,00	8,43	0,00	10,68	0,00	0,00	
08	Qualità dell'aria e riduzione dell'inquinamento	0,00	0,00	0,00	0,00	0,00	0,00	0,00	
	TOTALE MISSIONE 09 Sviluppo sostenibile e tutela del territorio e dell'ambiente	3,10	0,00	17,56	0,00	21,97	0,00	1,05	
Missione 10 Trasporti e diritto alla mobilità	01	Trasporto ferroviario	0,00	0,00	0,00	0,00	0,00	0,00	
	02	Trasporto pubblico locale	0,00	0,00	0,00	0,00	0,00	0,00	
	03	Trasporto per vie d'acqua	0,00	0,00	0,00	0,00	0,00	0,00	
	04	Altre modalità di trasporto	0,00	0,00	0,00	0,00	0,00	0,00	
	05	Viabilità e infrastrutture stradali	9,86	0,00	29,13	0,00	36,37	0,00	2,09
		TOTALE MISSIONE 10 Trasporti e diritto alla mobilità	9,86	0,00	29,13	0,00	36,37	0,00	2,09
Missione 11 Soccorso civile	01	Sistema di protezione civile	0,00	0,00	0,00	0,00	0,00	0,00	
	02	Interventi a seguito di calamità naturali	0,00	0,00	0,00	0,00	0,00	0,00	
		TOTALE MISSIONE 11 Soccorso civile	0,00	0,00	0,00	0,00	0,00	0,00	0,00
Missione 12 Diritti sociali, politiche sociali e famiglia	01	Interventi per l'infanzia e i minori e per asili nido	0,00	0,00	0,75	0,00	0,95	0,00	0,00
	02	Interventi per la disabilità	0,00	0,00	0,00	0,00	0,00	0,00	0,00
	03	Interventi per gli anziani	0,00	0,00	0,00	0,00	0,00	0,00	0,00
	04	Interventi per soggetti a rischio di esclusione sociale	1,25	0,00	0,57	0,00	0,72	0,00	0,02
	05	Interventi per le famiglie	0,18	0,00	0,08	0,00	0,00	0,00	0,38
	06	Interventi per il diritto alla casa	0,00	0,00	0,00	0,00	0,00	0,00	0,00
	07	Programmazione e governo della rete dei servizi sociosanitari e sociali	0,00	0,00	0,00	0,00	0,00	0,00	0,00

Piano degli indicatori di bilancio
Indicatori analitici concernenti la composizione delle spese per missioni e programmi
Rendiconto esercizio 2023

MISSIONI E PROGRAMMI			COMPOSIZIONE DELLE SPESE PER MISSIONI E PROGRAMMI						
			Previsioni Iniziali		Previsioni definitive		Dati di rendiconto		
			Incidenza Missioni/Programmi: Previsioni stanziamento/ totale previsioni missioni	di cui Incidenza FPV: Previsioni stanziamento FPV/ Previsione FPV totale	Incidenza Missioni/Programmi: Previsioni stanziamento/ totale previsioni missioni	di cui Incidenza FPV: Previsioni stanziamento FPV/ Previsione FPV totale	Incidenza Missione programma: (Impegni + FPV)/(Totale impegni + Totale FPV)	di cui incidenza FPV: FPV / Totale FPV	di cui incidenza economie di spesa: Economie di competenza/ Totale Economie di competenza
08	Cooperazione e associazionismo	0,00	0,00	0,00	0,00	0,00	0,00	0,00	
	09	Servizio necroscopico e cimiteriale	0,00	0,00	0,00	0,00	0,00	0,00	
	TOTALE MISSIONE 12 Diritti sociali, politiche sociali e famiglia		1,43	0,00	1,41	0,00	1,67	0,00	0,41
Missione 13 Tutela della salute	01	Servizio sanitario regionale - finanziamento ordinario corrente per la garanzia dei LEA	0,00	0,00	0,00	0,00	0,00	0,00	0,00
	02	Servizio sanitario regionale - finanziamento aggiuntivo corrente per livelli di assistenza superiori ai LEA	0,00	0,00	0,00	0,00	0,00	0,00	0,00
	03	Servizio sanitario regionale - finanziamento aggiuntivo corrente per la copertura dello squilibrio di bilancio corrente	0,00	0,00	0,00	0,00	0,00	0,00	0,00
	04	Servizio sanitario regionale - ripiano di disavanzi sanitari relativi ad esercizi pregressi	0,00	0,00	0,00	0,00	0,00	0,00	0,00
	05	Servizio sanitario regionale - investimenti sanitari	0,00	0,00	0,00	0,00	0,00	0,00	0,00
	06	Servizio sanitario regionale - restituzione maggiori gettiti SSN	0,00	0,00	0,00	0,00	0,00	0,00	0,00
	07	Ulteriori spese in materia sanitaria	0,00	0,00	0,00	0,00	0,00	0,00	0,00
	TOTALE MISSIONE 13 Tutela della salute		0,00	0,00	0,00	0,00	0,00	0,00	0,00
Missione 14 Sviluppo economico e competitività	01	Industria, PMI e Artigianato	0,00	0,00	0,00	0,00	0,00	0,00	0,00
	02	Commercio - reti distributive - tutela dei consumatori	0,00	0,00	0,00	0,00	0,00	0,00	0,00
	03	Ricerca e innovazione	0,00	0,00	0,00	0,00	0,00	0,00	0,00
	04	Reti e altri servizi di pubblica utilità	0,00	0,00	0,00	0,00	0,00	0,00	0,00
TOTALE MISSIONE 14 Sviluppo economico e competitività		0,00	0,00	0,00	0,00	0,00	0,00	0,00	

231

Piano degli indicatori di bilancio
Indicatori analitici concernenti la composizione delle spese per missioni e programmi
Rendiconto esercizio 2023

MISSIONI E PROGRAMMI			COMPOSIZIONE DELLE SPESE PER MISSIONI E PROGRAMMI						
			Previsioni Iniziali		Previsioni definitive		Dati di rendiconto		
			Incidenza Missioni/Programmi: Previsioni stanziamento/ totale previsioni missioni	di cui Incidenza FPV: Previsioni stanziamento FPV/ Previsione FPV totale	Incidenza Missioni/Programmi: Previsioni stanziamento/ totale previsioni missioni	di cui Incidenza FPV: Previsioni stanziamento FPV/ Previsione FPV totale	Incidenza Missione programma: (Impegni + FPV)/(Totale impegni + Totale FPV)	di cui incidenza FPV: FPV / Totale FPV	di cui incidenza economie di spesa: Economie di competenza/ Totale Economie di competenza
Missione 15 Politiche per il lavoro e la formazione professionale	01	Servizi per lo sviluppo del mercato del lavoro	0,00	0,00	0,00	0,00	0,00	0,00	0,00
	02	Formazione professionale	0,00	0,00	0,00	0,00	0,00	0,00	0,00
	03	Sostegno all'occupazione	0,00	0,00	0,00	0,00	0,00	0,00	0,00
	TOTALE MISSIONE 15 Politiche per il lavoro e la formazione professionale		0,00	0,00	0,00	0,00	0,00	0,00	0,00
Missione 16 Agricoltura, politiche agroalimentari e pesca	01	Sviluppo del settore agricolo e del sistema agroalimentare	0,00	0,00	0,00	0,00	0,00	0,00	0,00
	02	Caccia e pesca	0,00	0,00	0,00	0,00	0,00	0,00	0,00
	TOTALE MISSIONE 16 Agricoltura, politiche agroalimentari e pesca		0,00	0,00	0,00	0,00	0,00	0,00	0,00
Missione 17 Energia e diversificazione delle fonti energetiche	01	Fonti energetiche	0,00	0,00	0,00	0,00	0,00	0,00	0,00
	TOTALE MISSIONE 17 Energia e diversificazione delle fonti energetiche		0,00	0,00	0,00	0,00	0,00	0,00	0,00
Missione 18 Relazioni con le altre autonomie territoriali e locali	01	Relazioni finanziarie con le altre autonomie territoriali	1,04	0,00	0,58	0,00	0,73	0,00	0,00
	TOTALE MISSIONE 18 Relazioni con le altre autonomie territoriali e locali		1,04	0,00	0,58	0,00	0,73	0,00	0,00
Missione 19 Relazioni internazionali	01	Relazioni internazionali e Cooperazione allo sviluppo	0,00	0,00	0,00	0,00	0,00	0,00	0,00
	TOTALE MISSIONE 19 Relazioni internazionali		0,00	0,00	0,00	0,00	0,00	0,00	0,00
Missione 20 Fondi e accantonamenti	01	Fondo di riserva	0,18	0,00	0,08	0,00	0,00	0,00	0,38
	02	Fondo crediti di dubbia esigibilità	1,77	0,00	0,81	0,00	0,00	0,00	3,84
	03	Altri fondi	0,00	0,00	0,00	0,00	0,00	0,00	0,00
	TOTALE MISSIONE 20 Fondi e accantonamenti		1,94	0,00	0,89	0,00	0,00	0,00	4,22
Missione 50 Debito pubblico 232	01	Quota interessi ammortamento mutui e prestiti obbligazionari	0,00	0,00	0,00	0,00	0,00	0,00	0,00
	02	Quota capitale ammortamento mutui e prestiti obbligazionari	0,76	0,00	0,35	0,00	0,43	0,00	0,03
	TOTALE MISSIONE 50 Debito pubblico		0,76	0,00	0,35	0,00	0,43	0,00	0,03

Piano degli indicatori di bilancio
Indicatori analitici concernenti la composizione delle spese per missioni e programmi
Rendiconto esercizio 2023

MISSIONI E PROGRAMMI			COMPOSIZIONE DELLE SPESE PER MISSIONI E PROGRAMMI						
			Previsioni Iniziali		Previsioni definitive		Dati di rendiconto		
			Incidenza Missioni/Programmi: Previsioni stanziamento/ totale previsioni missioni	di cui Incidenza FPV: Previsioni stanziamento FPV/ Previsione FPV totale	Incidenza Missioni/Programmi: Previsioni stanziamento/ totale previsioni missioni	di cui Incidenza FPV: Previsioni stanziamento FPV/ Previsione FPV totale	Incidenza Missione programma: (Impegni + FPV)/(Totale impegni + Totale FPV)	di cui incidenza FPV: FPV / Totale FPV	di cui incidenza economie di spesa: Economie di competenza/ Totale Economie di competenza
Missione 60 Anticipazioni finanziarie	01	Restituzione anticipazione di tesoreria	29,42	0,00	13,49	0,00	0,00	0,00	63,93
	TOTALE MISSIONE 60 Anticipazioni finanziarie		29,42	0,00	13,49	0,00	0,00	0,00	63,93
Missione 99 Servizi per conto terzi	01	Servizi per conto terzi - Partite di giro	18,68	0,00	8,62	0,00	5,84	0,00	19,04
	02	Anticipazioni per il finanziamento del sistema sanitario nazionale	0,00	0,00	0,00	0,00	0,00	0,00	0,00
	TOTALE MISSIONE 99 Servizi per conto terzi		18,68	0,00	8,62	0,00	5,84	0,00	19,04

Piano degli indicatori di bilancio
Indicatori concernenti la capacità di pagare spese per missioni e programmi
Rendiconto esercizio 2023

MISSIONI E PROGRAMMI			CAPACITA' DI PAGARE SPESE NEL CORSO DELL'ESERCIZIO 2023 (dati percentuali)				
			Capacità di pagamento nel bilancio di previsione iniziale: Previsioni iniziali cassa/ (residui +previsioni iniziali competenza- FPV)	Capacità di pagamento nelle previsioni definitive: Previsioni definitive cassa/ (residui +previsioni definitive competenza- FPV)	Capacità di pagamento a consuntivo: (Pagam. c/comp+ Pagam. c/residui) / (Impegni + residui definitivi iniziali)	Capacità di pagamento delle spese nell'esercizio: Pagam. c/comp/ Impegni	Capacità di pagamento delle spese esigibili negli esercizi precedenti: Pagam. c/residui / residui definitivi iniziali
Missione 01 Servizi istituzionali, generali e di gestione	01	Organi istituzionali	100,00	100,00	48,22	51,86	0,00
	02	Segreteria generale	100,00	100,00	81,44	87,08	59,95
	03	Gestione economica, finanziaria, programmazione e provveditorato	100,00	100,00	51,15	79,20	9,52
	04	Gestione delle entrate tributarie e servizi fiscali	100,00	100,00	60,61	77,72	5,59
	05	Gestione dei beni demaniali e patrimoniali	100,00	100,00	12,94	2,06	43,30
	06	Ufficio tecnico	100,00	100,00	97,23	96,79	100,00
	07	Elezioni e consultazioni popolari - Anagrafe e stato civile	100,00	100,00	36,73	36,73	0,00
	08	Statistica e sistemi informativi	0,00	0,00	0,00	0,00	0,00
	09	Assistenza tecnico-amministrativa agli enti locali	0,00	0,00	0,00	0,00	0,00
	10	Risorse umane	0,00	0,00	0,00	0,00	0,00
	11	Altri servizi generali	100,00	100,00	13,30	99,64	0,04
	TOTALE MISSIONE 01 Servizi istituzionali, generali e di gestione			100,00	100,00	52,56	68,30
Missione 02 Giustizia	01	Uffici giudiziari	0,00	0,00	0,00	0,00	0,00
	02	Casa circondariale e altri servizi	0,00	0,00	0,00	0,00	0,00
	TOTALE MISSIONE 02 Giustizia			0,00	0,00	0,00	0,00
Missione 03 Ordine pubblico e sicurezza	01	Polizia locale e amministrativa	0,00	0,00	0,00	0,00	0,00
	02	Sistema integrato di sicurezza urbana	0,00	0,00	0,00	0,00	0,00
	TOTALE MISSIONE 03 Ordine pubblico e sicurezza			0,00	0,00	0,00	0,00
Missione 04 Istruzione e diritto allo studio	01	Istruzione prescolastica	0,00	0,00	0,00	0,00	0,00
	02	Altri ordini di istruzione non universitaria	100,00	100,00	87,64	80,48	100,00
	04	Istruzione universitaria	0,00	0,00	0,00	0,00	0,00
	05	Istruzione tecnica superiore	100,00	100,00	80,70	0,00	80,70

Piano degli indicatori di bilancio
Indicatori concernenti la capacità di pagare spese per missioni e programmi
Rendiconto esercizio 2023

MISSIONI E PROGRAMMI			CAPACITA' DI PAGARE SPESE NEL CORSO DELL'ESERCIZIO 2023 (dati percentuali)				
			Capacità di pagamento nel bilancio di previsione iniziale: Previsioni iniziali cassa/ (residui +previsioni iniziali competenza- FPV)	Capacità di pagamento nelle previsioni definitive: Previsioni definitive cassa/ (residui +previsioni definitive competenza- FPV)	Capacità di pagamento a consuntivo: (Pagam. c/comp+ Pagam. c/residui) / (Impegni + residui definitivi iniziali)	Capacità di pagamento delle spese nell'esercizio: Pagam. c/comp/ Impegni	Capacità di pagamento delle spese esigibili negli esercizi precedenti: Pagam. c/residui / residui definitivi iniziali
	06	Servizi ausiliari all'istruzione	0,00	0,00	0,00	0,00	0,00
	07	Diritto allo studio	0,00	0,00	0,00	0,00	0,00
	TOTALE MISSIONE 04 Istruzione e diritto allo studio		100,00	100,00	86,56	80,48	93,52
Missione 05 Tutela e valorizzazione dei beni e delle attività culturali	01	Valorizzazione dei beni di interesse storico	100,00	100,00	12,58	0,00	14,35
	02	Attività culturali e interventi diversi nel settore culturale	100,00	100,00	100,00	100,00	0,00
	TOTALE MISSIONE 05 Tutela e valorizzazione dei beni e delle attività culturali		100,00	100,00	14,10	12,55	14,35
Missione 06 Politiche giovanili, sport e tempo libero	01	Sport e tempo libero	0,00	100,00	98,11	0,00	98,11
	02	Giovani	0,00	0,00	0,00	0,00	0,00
	TOTALE MISSIONE 06 Politiche giovanili, sport e tempo libero		0,00	100,00	98,11	0,00	98,11
Missione 07 Turismo	01	Sviluppo e valorizzazione del turismo	100,00	100,00	0,00	0,00	0,00
	TOTALE MISSIONE 07 Turismo		100,00	100,00	0,00	0,00	0,00
Missione 08 Assetto del territorio ed edilizia abitativa	01	Urbanistica e assetto del territorio	100,00	100,00	5,61	0,00	5,61
	02	Edilizia residenziale pubblica e locale e piani di ediliziaeconomica-popolare	100,00	100,00	88,49	89,57	78,10
	TOTALE MISSIONE 08 Assetto del territorio ed edilizia abitativa		100,00	100,00	9,08	89,57	5,91
Missione 09 Sviluppo sostenibile e tutela del territorio e dell'ambiente	01	Difesa del suolo	100,00	0,00	0,00	0,00	0,00
	02	Tutela, valorizzazione e recupero ambientale	100,00	0,00	0,00	0,00	0,00
	03	Rifiuti	100,00	100,00	43,97	46,40	36,41
	04	Servizio idrico integrato	0,00	0,00	0,00	0,00	0,00
	05	Aree protette, parchi naturali, protezione naturalistica e forestazione	0,00	100,00	22,99	19,12	29,57
	06	Tutela e valorizzazione delle risorse idriche	100,00	100,00	100,00	100,00	0,00

Piano degli indicatori di bilancio
Indicatori concernenti la capacità di pagare spese per missioni e programmi
Rendiconto esercizio 2023

MISSIONI E PROGRAMMI			CAPACITA' DI PAGARE SPESE NEL CORSO DELL'ESERCIZIO 2023 (dati percentuali)				
			Capacità di pagamento nel bilancio di previsione iniziale: Previsioni iniziali cassa/ (residui +previsioni iniziali competenza- FPV)	Capacità di pagamento nelle previsioni definitive: Previsioni definitive cassa/ (residui +previsioni definitive competenza- FPV)	Capacità di pagamento a consuntivo: (Pagam. c/comp+ Pagam. c/residui)/ (Impegni + residui definitivi iniziali)	Capacità di pagamento delle spese nell'esercizio: Pagam. c/comp/ Impegni	Capacità di pagamento delle spese esigibili negli esercizi precedenti: Pagam. c/residui / residui definitivi iniziali
	07	Sviluppo sostenibile territorio montano piccoli Comuni	100,00	100,00	44,87	55,65	0,00
	08	Qualità dell'aria e riduzione dell'inquinamento	0,00	0,00	0,00	0,00	0,00
	TOTALE MISSIONE 09 Sviluppo sostenibile e tutela del territorio e dell'ambiente		100,00	100,00	34,21	39,32	21,31
Missione 10 Trasporti e diritto alla mobilità	01	Trasporto ferroviario	0,00	0,00	0,00	0,00	0,00
	02	Trasporto pubblico locale	0,00	0,00	0,00	0,00	0,00
	03	Trasporto per vie d'acqua	0,00	0,00	0,00	0,00	0,00
	04	Altre modalità di trasporto	0,00	0,00	0,00	0,00	0,00
	05	Viabilità e infrastrutture stradali	100,00	100,00	27,90	14,94	68,91
	TOTALE MISSIONE 10 Trasporti e diritto alla mobilità		100,00	100,00	27,90	14,94	68,91
Missione 11 Soccorso civile	01	Sistema di protezione civile	0,00	100,00	0,00	0,00	0,00
	02	Interventi a seguito di calamità naturali	0,00	0,00	0,00	0,00	0,00
	TOTALE MISSIONE 11 Soccorso civile		0,00	100,00	0,00	0,00	0,00
Missione 12 Diritti sociali, politiche sociali e famiglia	01	Interventi per l'infanzia e i minori e per asili nido	0,00	100,00	0,00	0,00	0,00
	02	Interventi per la disabilità	0,00	0,00	0,00	0,00	0,00
	03	Interventi per gli anziani	0,00	0,00	0,00	0,00	0,00
	04	Interventi per soggetti a rischio di esclusione sociale	100,00	100,00	72,55	85,19	6,33
	05	Interventi per le famiglie	100,00	100,00	0,00	0,00	0,00
	06	Interventi per il diritto alla casa	0,00	0,00	0,00	0,00	0,00
	07	Programmazione e governo della rete dei servizi sociosanitari e sociali	0,00	0,00	0,00	0,00	0,00
	08	Cooperazione e associazionismo	0,00	0,00	0,00	0,00	0,00
	09	Servizio necroscopico e cimiteriale	0,00	0,00	0,00	0,00	0,00

Piano degli indicatori di bilancio
Indicatori concernenti la capacità di pagare spese per missioni e programmi
Rendiconto esercizio 2023

MISSIONI E PROGRAMMI		CAPACITA' DI PAGARE SPESE NEL CORSO DELL'ESERCIZIO 2023 (dati percentuali)				
		Capacità di pagamento nel bilancio di previsione iniziale: Previsioni iniziali cassa/ (residui +previsioni iniziali competenza- FPV)	Capacità di pagamento nelle previsioni definitive: Previsioni definitive cassa/ (residui +previsioni definitive competenza- FPV)	Capacità di pagamento a consuntivo: (Pagam. c/comp+ Pagam. c/residui) / (Impegni + residui definitivi iniziali)	Capacità di pagamento delle spese nell'esercizio: Pagam. c/comp/ Impegni	Capacità di pagamento delle spese esigibili negli esercizi precedenti: Pagam. c/residui / residui definitivi iniziali
	TOTALE MISSIONE 12 Diritti sociali, politiche sociali e famiglia	100,00	100,00	34,37	36,68	6,33
Missione 13 Tutela della salute	01 Servizio sanitario regionale - finanziamento ordinario corrente per la garanzia dei LEA	0,00	0,00	0,00	0,00	0,00
	02 Servizio sanitario regionale - finanziamento aggiuntivo corrente per livelli di assistenza superiori ai LEA	0,00	0,00	0,00	0,00	0,00
	03 Servizio sanitario regionale - finanziamento aggiuntivo corrente per la copertura dello squilibrio di bilancio corrente	0,00	0,00	0,00	0,00	0,00
	04 Servizio sanitario regionale - ripiano di disavanzi sanitari relativi ad esercizi pregressi	0,00	0,00	0,00	0,00	0,00
	05 Servizio sanitario regionale - investimenti sanitari	0,00	0,00	0,00	0,00	0,00
	06 Servizio sanitario regionale - restituzione maggiori gettiti SSN	0,00	0,00	0,00	0,00	0,00
	07 Ulteriori spese in materia sanitaria	0,00	0,00	0,00	0,00	0,00
	TOTALE MISSIONE 13 Tutela della salute	0,00	0,00	0,00	0,00	0,00
Missione 14 Sviluppo economico e competitività	01 Industria, PMI e Artigianato	0,00	100,00	0,00	0,00	0,00
	02 Commercio - reti distributive - tutela dei consumatori	0,00	0,00	0,00	0,00	0,00
	03 Ricerca e innovazione	0,00	0,00	0,00	0,00	0,00
	04 Reti e altri servizi di pubblica utilità	0,00	0,00	0,00	0,00	0,00
	TOTALE MISSIONE 14 Sviluppo economico e competitività	0,00	100,00	0,00	0,00	0,00
Missione 15 Politiche per il lavoro e la formazione professionale	01 Servizi per lo sviluppo del mercato del lavoro	0,00	0,00	0,00	0,00	0,00
	02 Formazione professionale	0,00	0,00	0,00	0,00	0,00
	03 Sostegno all'occupazione	0,00	0,00	0,00	0,00	0,00

Piano degli indicatori di bilancio
Indicatori concernenti la capacità di pagare spese per missioni e programmi
Rendiconto esercizio 2023

MISSIONI E PROGRAMMI		CAPACITA' DI PAGARE SPESE NEL CORSO DELL'ESERCIZIO 2023 (dati percentuali)				
		Capacità di pagamento nel bilancio di previsione iniziale: Previsioni iniziali cassa/ (residui +previsioni iniziali competenza- FPV)	Capacità di pagamento nelle previsioni definitive: Previsioni definitive cassa/ (residui +previsioni definitive competenza- FPV)	Capacità di pagamento a consuntivo: (Pagam. c/comp+ Pagam. c/residui) / (Impegni + residui definitivi iniziali)	Capacità di pagamento delle spese nell'esercizio: Pagam. c/comp/ Impegni	Capacità di pagamento delle spese esigibili negli esercizi precedenti: Pagam. c/residui / residui definitivi iniziali
	TOTALE MISSIONE 15 Politiche per il lavoro e la formazione professionale	0,00	0,00	0,00	0,00	0,00
Missione 16 Agricoltura, politiche agroalimentari e pesca	01 Sviluppo del settore agricolo e del sistema agroalimentare	0,00	0,00	0,00	0,00	0,00
	02 Caccia e pesca	0,00	0,00	0,00	0,00	0,00
	TOTALE MISSIONE 16 Agricoltura, politiche agroalimentari e pesca	0,00	0,00	0,00	0,00	0,00
Missione 17 Energia e diversificazione delle fonti energetiche	01 Fonti energetiche	0,00	100,00	0,00	0,00	0,00
	TOTALE MISSIONE 17 Energia e diversificazione delle fonti energetiche	0,00	100,00	0,00	0,00	0,00
Missione 18 Relazioni con le altre autonomie territoriali e locali	01 Relazioni finanziarie con le altre autonomie territoriali	100,00	100,00	97,69	100,00	36,11
	TOTALE MISSIONE 18 Relazioni con le altre autonomie territoriali e locali	100,00	100,00	97,69	100,00	36,11
Missione 19 Relazioni internazionali	01 Relazioni internazionali e Cooperazione allo sviluppo	0,00	0,00	0,00	0,00	0,00
	TOTALE MISSIONE 19 Relazioni internazionali	0,00	0,00	0,00	0,00	0,00
Missione 20 Fondi e accantonamenti	01 Fondo di riserva	416,67	416,67	0,00	0,00	0,00
	02 Fondo crediti di dubbia esigibilità	0,00	0,00	0,00	0,00	0,00
	03 Altri fondi	0,00	0,00	0,00	0,00	0,00
	TOTALE MISSIONE 20 Fondi e accantonamenti	37,88	37,88	0,00	0,00	0,00
Missione 50 Debito pubblico	01 Quota interessi ammortamento mutui e prestiti obbligazionari	0,00	0,00	0,00	0,00	0,00
	02 Quota capitale ammortamento mutui e prestiti obbligazionari	100,00	100,00	100,00	100,00	0,00
	TOTALE MISSIONE 50 Debito pubblico	100,00	100,00	100,00	100,00	0,00

Piano degli indicatori di bilancio
Indicatori concernenti la capacità di pagare spese per missioni e programmi
Rendiconto esercizio 2023

MISSIONI E PROGRAMMI			CAPACITA' DI PAGARE SPESE NEL CORSO DELL'ESERCIZIO 2023 (dati percentuali)				
			Capacità di pagamento nel bilancio di previsione iniziale: Previsioni iniziali cassa/ (residui +previsioni iniziali competenza- FPV)	Capacità di pagamento nelle previsioni definitive: Previsioni definitive cassa/ (residui +previsioni definitive competenza- FPV)	Capacità di pagamento a consuntivo: (Pagam. c/comp+ Pagam. c/residui) / (Impegni + residui definitivi iniziali)	Capacità di pagamento delle spese nell'esercizio: Pagam. c/comp/ Impegni	Capacità di pagamento delle spese esigibili negli esercizi precedenti: Pagam. c/residui / residui definitivi iniziali
Missione 60 Anticipazioni finanziarie	01	Restituzione anticipazione di tesoreria	100,00	100,00	0,00	0,00	0,00
	TOTALE MISSIONE 60 Anticipazioni finanziarie		100,00	100,00	0,00	0,00	0,00
Missione 99 Servizi per conto terzi	01	Servizi per conto terzi - Partite di giro	100,00	100,00	92,01	96,36	65,17
	02	Anticipazioni per il finanziamento del sistema sanitario nazionale	0,00	0,00	0,00	0,00	0,00
	TOTALE MISSIONE 99 Servizi per conto terzi		100,00	100,00	92,01	96,36	65,17

Piano degli indicatori di bilancio
Quadro sinottico - Rendiconto finanziario - Allegato n. 2

Macro indicatore di primo livello	Nome indicatore	Calcolo indicatore	Fase di osservazione e unità di misura	Tempo di osservazione	Tipo	Spiegazione dell'indicatore	Note
1 Rigidità strutturale di bilancio	1.1 Incidenza spese rigide (ripiano disavanzo, personale e debito) su entrate correnti	[ripiano disavanzo a carico dell'esercizio + Impegni (Macroaggregati 1.1 "Redditi di lavoro dipendente" + pdc 1.02.01.01.000 "IRAP" - FPV entrata concernente il Macroaggregato 1.1 + FPV personale in uscita 1.1 + 1.7 "Interessi passivi" + Titolo 4 Rimborsamento prestiti)] / (Accertamenti primi tre titoli Entrate)	Impegni / Accertamenti (%)	Rendiconto	S	Incidenza spese rigide (personale e debito) su entrate correnti	
2 Entrate correnti	2.1 Incidenza degli accertamenti di parte corrente sulle previsioni iniziali di parte corrente	Totale accertamenti primi tre titoli di entrata / Stanziamanti iniziali di competenza dei primi tre titoli delle Entrate	Accertamenti / stanziamanti di competenza (%)	Rendiconto	S	Incidenza degli accertamenti di parte corrente sulle previsioni iniziali di parte corrente	
	2.2 Incidenza degli accertamenti di parte corrente sulle previsioni definitive di parte corrente	Totale accertamenti primi tre titoli di entrata / Stanziamanti definitivi di competenza dei primi tre titoli delle Entrate	Accertamenti / stanziamanti di competenza (%)	Rendiconto	S	Incidenza degli accertamenti di parte corrente sulle previsioni definitive di parte corrente	
	2.3 Incidenza degli accertamenti delle entrate proprie sulle previsioni iniziali di parte corrente	Totale accertamenti (pdc E.1.01.00.00.000 "Tributi" - "Compartecipazioni di tributi" E.1.01.04.00.000 + E.3.00.00.00.000 "Entrate extratributarie") / Stanziamanti iniziali di competenza dei primi tre titoli delle Entrate	Accertamenti / stanziamanti di competenza (%)	Rendiconto	S	Incidenza degli accertamenti delle entrate proprie sulle previsioni iniziali di parte corrente	
	2.4 Incidenza degli accertamenti delle entrate proprie sulle previsioni definitive di parte corrente	Totale accertamenti (pdc E.1.01.00.00.000 "Tributi" - "Compartecipazioni di tributi" E.1.01.04.00.000 + E.3.00.00.00.000 "Entrate extratributarie") / Stanziamanti definitivi di competenza dei primi tre titoli delle Entrate	Accertamenti / stanziamanti di competenza (%)	Rendiconto	S	Incidenza degli accertamenti delle entrate proprie sulle previsioni definitive di parte corrente	
	2.5 Incidenza degli incassi correnti sulle previsioni iniziali di parte corrente	Totale incassi c/competenza e c/residui dei primi tre titoli di entrata / Stanziamanti iniziali di cassa dei primi tre titoli delle Entrate	Incassi / stanziamanti di cassa	Rendiconto	S	Incidenza degli incassi correnti sulle previsioni iniziali di parte corrente	
	2.6 Incidenza degli incassi correnti sulle previsioni definitive di parte corrente	Totale incassi c/competenza e c/residui primi tre titoli di entrata / Stanziamanti definitivi di cassa dei primi tre titoli delle Entrate	Incassi / stanziamanti di cassa (%)	Rendiconto	S	Incidenza degli incassi correnti sulle previsioni definitive di parte corrente	
	2.7 Incidenza degli incassi delle entrate proprie sulle previsioni iniziali di parte corrente	Totale incassi c/competenza e c/residui (pdc E.1.01.00.00.000 "Tributi" - "Compartecipazioni di tributi" E.1.01.04.00.000 + E.3.00.00.00.000 "Entrate extratributarie") / Stanziamanti iniziali di cassa dei primi tre titoli delle Entrate	Incassi / stanziamanti di cassa (%)	Rendiconto	S	Incidenza degli incassi delle entrate proprie sulle previsioni iniziali di parte corrente	
	2.8 Incidenza degli incassi delle entrate proprie sulle previsioni definitive di parte corrente	Totale incassi c/competenza e c/residui (pdc E.1.01.00.00.000 "Tributi" - "Compartecipazioni di tributi" E.1.01.04.00.000 + E.3.00.00.00.000 "Entrate extratributarie") / Stanziamanti definitivi di cassa dei primi tre titoli delle Entrate	Incassi / stanziamanti di cassa (%)	Rendiconto	S	Incidenza degli incassi delle entrate proprie sulle previsioni definitive di parte corrente	
3 Anticipazioni dell'Istituto tesoriere	3.1 Utilizzo medio	Sommatoria degli utilizzi giornalieri delle anticipazioni nell'esercizio / (365 x max previsto dalla norma)	Incassi (%)	Rendiconto	S	Utilizzo medio giornaliero delle anticipazioni di tesoreria nel corso dell'esercizio rapportate al massimo valore di ricorso alle stesse consentito dalla normativa di riferimento	dati extracontabili
	3.2 Anticipazione chiuse solo contabilmente	Anticipazione di tesoreria all'inizio dell'esercizio successivo / max previsto dalla norma	Incassi (%)	Rendiconto	S	Livello delle anticipazioni rispetto a quanto previsto dalla normativa vigente (3/12 degli accertamenti dei primi tre titoli delle entrate del penultimo anno precedente).	

Piano degli indicatori di bilancio
Quadro sinottico - Rendiconto finanziario - Allegato n. 2

Macro indicatore di primo livello	Nome indicatore	Calcolo indicatore	Fase di osservazione e unità di misura	Tempo di osservazione	Tipo	Spiegazione dell'indicatore	Note
4 Spesa di personale	4.1 Incidenza della spesa di personale sulla spesa corrente	(Macr. 1.1 + pdc 1.02.01.01 "IRAP" + FPV personale in uscita 1.1 - FPV personale in entrata concernente il Macr. 1.1) / (Titolo I - FCDE corrente + FPV macroaggr. 1.1 - FPV di entrata concernente il mac 1.1)	Impegno (%)	Rendiconto	S	Valutazione dell'incidenza della spesa di personale di competenza dell'anno rispetto al totale della spesa corrente. Entrambe le voci sono al netto del salario accessorio pagato nell'esercizio ma di competenza dell'esercizio precedente, e ricomprendono la quota di salario accessorio di competenza dell'esercizio ma la cui erogazione avverrà nell'esercizio successivo.	
	4.2 Incidenza del salario accessorio ed incentivante	(pdc 1.01.01.004 + 1.01.01.008 "indennità e altri compensi personale a tempo determinato e indeterminato" + pdc 1.01.01.003 + 1.01.01.007 "straordinario personale a tempo determinato e indeterminato" + FPV in uscita Macr. 1.1 - FPV di entrata concernente il Macr. 1.1) / (Macr. 1.1 + pdc 1.02.01.01 "IRAP" + FPV in uscita concernente il Macroaggregato 1.1 - FPV in entrata concernente il Macroaggregato 1.1) (pdc 1.03.02.010.000 "Consulenze" + pdc 1.03.02.12.000 "lavoro flessibile/LSU/Lavoro interinale" + pdc U.1.03.02.11.000 "Prestazioni professionali e specialistiche") / (Macr. 1.1 + pdc 1.02.01.01.000 "IRAP" + FPV in uscita concernente il macr. 1.1 - FPV in entrata macr. 1.1)	Impegno (%)	Rendiconto	S	Incidenza del salario accessorio ed incentivante rispetto al totale della spesa di personale	
	4.3 Incidenza della spesa per personale flessibile	(pdc 1.03.02.010.000 "Consulenze" + pdc 1.03.02.12.000 "lavoro flessibile/LSU/Lavoro interinale" + pdc U.1.03.02.11.000 "Prestazioni professionali e specialistiche") / (Macr. 1.1 + pdc 1.02.01.01.000 "IRAP" + FPV in uscita concernente il macr. 1.1 - FPV in entrata macr. 1.1)	Impegno (%)	Rendiconto	S	Indica come gli enti soddisfano le proprie esigenze di risorse umane, mixando le varie alternative contrattuali più rigide (personale dipendente) o meno rigide (forme di lavoro flessibile)	
	4.4 Spesa di personale procapite (Indicatore di equilibrio dimensionale)	Macr 1.1 "Redditi di lavoro dipendente" / popolazione residente	Impegno / Popolazione residente (€)	Rendiconto. Popolazione al 1° gennaio dell'esercizio di riferimento o, se non disponibile, al 1° gennaio dell'ultimo anno disponibile	S	Valutazione della spesa procapite dei redditi da lavoro dipendente	
5 Esternalizzazione dei servizi	5.1 Indicatore di esternalizzazione dei servizi	(pdc U.1.03.02.15.000 "Contratti di servizio pubblico" + pdc U.1.04.03.01.000 "Trasferimenti correnti a imprese controllate" + pdc U.1.04.03.02.000 "Trasferimenti correnti a altre imprese partecipate") / totale spese Titolo I	Impegno (%)	Rendiconto	S	Valutazione del ricorso a enti esterni all'amministrazione per la gestione e l'erogazione di servizi alla collettività	
6 Interessi passivi	6.1 Incidenza degli interessi passivi sulle entrate correnti	Impegni Macroaggregato 1.7 "Interessi passivi" / Accertamenti primi tre titoli delle Entrate ("Entrate correnti")	Impegno / Accertamento (%)	Rendiconto	S	Valutazione dell'incidenza della spesa per Interessi passivi sul totale delle entrate correnti	
	6.3 Incidenza degli interessi passivi sulle anticipazioni sul totale della spesa per interessi passivi	pdc U.1.07.06.04.000 "Interessi passivi su anticipazioni di tesoreria" / Impegni Macroaggregato 1.7 "Interessi passivi"	Impegno (%)	Rendiconto	S	Valutazione dell'incidenza degli interessi su anticipazioni sul totale della spesa per interessi passivi	
	6.4 Incidenza interessi di mora sul totale della spesa per interessi passivi	pdc U.1.07.06.02.000 "Interessi di mora" / Macroaggregato 1.7 "Interessi passivi"	Impegno (%)	Rendiconto	S	Valutazione dell'incidenza degli interessi di mora sul totale della spesa per interessi passivi	
7 Investimenti	7.1 Incidenza investimenti sul totale della spesa corrente e in conto capitale	(Macroaggregato 2.2 "Investimenti fissi lordi e acquisto di terreni" + Macroaggregato 2.3 "Contributi agli investimenti") / totale Impegni Titoli I+II	Impegni e pagamenti (%)	Rendiconto	S	Valutazione dell'incidenza della spesa per investimenti sul totale della spesa (corrente e in conto capitale)	
	7.2 Investimenti diretti procapite (Indicatore di equilibrio dimensionale)	Impegni Macroaggregato 2.2 "Investimenti fissi lordi e acquisto di terreni" / popolazione residente	Impegni / Popolazione residente (€)	Rendiconto. Popolazione al 1° gennaio dell'esercizio di riferimento o, se non disponibile, al 1° gennaio dell'ultimo anno disponibile	S	Quota procapite degli investimenti diretti dell'ente	

Piano degli indicatori di bilancio
Quadro sinottico - Rendiconto finanziario - Allegato n. 2

Macro indicatore di primo livello	Nome indicatore	Calcolo indicatore	Fase di osservazione e unità di misura	Tempo di osservazione	Tipo	Spiegazione dell'indicatore	Note
	7.3 Contributi agli investimenti procapite (Indicatore di equilibrio dimensionale)	Impegni per Macroaggregato 2.2 "Contributi agli investimenti" / popolazione residente	Impegni / Popolazione residente (€)	Rendiconto. Popolazione al 1° gennaio dell'esercizio di riferimento o, se non disponibile, al 1° gennaio dell'ultimo anno disponibile	S	Quota procapite dei contributi agli investimenti	
	7.4 Investimenti complessivi procapite (Indicatore di equilibrio dimensionale)	Impegni (Macroaggregato 2.2 "Investimenti fissi lordi e acquisto di terreni" + Macroaggregato 2.3 "Contributi agli investimenti") / popolazione residente (dell'esercizio di riferimento o, se non disponibile, riferita all'ultimo dato disponibile)	Impegni / Popolazione residente (€)	Rendiconto. Popolazione al 1° gennaio dell'esercizio di riferimento o, se non disponibile, al 1° gennaio dell'ultimo anno disponibile	S	Quota procapite degli investimenti complessivi dell'ente	
	7.5 Quota investimenti complessivi finanziati dal risparmio corrente	Margine corrente di competenza / Impegni + relativi FPV (Macroaggregato 2.2 "Investimenti fissi lordi e acquisto di terreni" + Macroaggregato 2.3 "Contributi agli investimenti")	Margine corrente di competenza / Impegni + FPV (%)	Rendiconto	S	Quota investimenti complessivi finanziati dal risparmio corrente	(9) Indicare al numeratore solo la quota del finanziamento destinata agli investimenti. Il denominatore, comprensivo della quota del FPV, non considera gli impegni riguardanti gli investimenti e i contributi agli investimenti finanziati nell'esercizio dal FPV. Nel primo esercizio del bilancio, il margine corrente è pari alla differenza tra le entrate correnti e le spese correnti. Titoli (I+II+III) dell'entrata - Titolo I della spesa. Negli esercizi successivi al primo si fa riferimento al margine corrente consolidato (di cui al principio contabile generale della competenza finanziaria).
	7.6 Quota investimenti complessivi finanziati dal saldo positivo delle partite finanziarie	Saldo positivo delle partite finanziarie / Impegni + relativi FPV (Macroaggregato 2.2 "Investimenti fissi lordi e acquisto di terreni" + Macroaggregato 2.3 "Contributi agli investimenti")	Saldo positivo delle partite finanziarie / Impegni +FPV (%)	Rendiconto	S	Quota investimenti complessivi finanziati dal saldo positivo delle partite finanziarie	(9) Indicare al numeratore solo la quota del finanziamento destinata agli investimenti. Il denominatore, comprensivo della quota del FPV, non considera gli impegni riguardanti gli investimenti e i contributi agli investimenti finanziati nell'esercizio dal FPV. Il saldo positivo delle partite finanziarie è pari alla differenza tra il Titolo V delle entrate e il titolo III delle spese
	7.7 Quota investimenti complessivi finanziati da debito	Accertamenti (Titolo 6 "Accensione prestiti" - Categoria 6.02.02 "Anticipazioni" - Categoria 6.03.03 "Accensione prestiti a seguito di escussione di garanzie" - Accensioni di prestiti da rinegoziazioni) / Impegni + relativi FPV (Macroaggregato 2.2 "Investimenti fissi lordi e acquisto di terreni" + Macroaggregato 2.3 "Contributi agli investimenti")	Accertamenti / Impegni + FPV (%)	Rendiconto	S	Quota investimenti complessivi finanziati da debito	(9) Indicare al numeratore solo la quota del finanziamento destinata agli investimenti. Il denominatore, comprensivo della quota del FPV, non considera gli impegni riguardanti gli investimenti e i contributi agli investimenti finanziati nell'esercizio dal FPV. Il dato delle Accensioni di prestiti da rinegoziazioni è di natura extracontabile
8 Analisi dei residui	8.1 Incidenza nuovi residui passivi di parte corrente su stock residui passivi correnti	Totale residui passivi titolo 1 di competenza dell'esercizio / Totale residui passivi titolo 1 al 31 dicembre	Residui passivi di competenza / Stock residui passivi (%)	Rendiconto	S	Incidenza dei residui sulla quota di impegni registrati nell'esercizio per ogni titoli di I livello di spesa	
	8.2 Incidenza nuovi residui passivi in c/capitale su stock residui passivi in conto capitale al 31 dicembre	Totale residui passivi titolo 2 di competenza dell'esercizio / Totale residui titolo 2 al 31 dicembre	Residui passivi di competenza / Stock residui passivi (%)	Rendiconto	S	Incidenza dei residui attivi sulla quota di accertamenti registrati nell'esercizio per ogni titoli di I livello di entrata	
	8.3 Incidenza nuovi residui passivi per incremento attività finanziarie su stock residui passivi per incremento attività finanziarie al 31 dicembre	Totale residui passivi titolo 3 di competenza dell'esercizio / Totale residui passivi titolo 3 al 31 dicembre	Residui passivi di competenza / Stock residui passivi (%)	Rendiconto	S	Incidenza dei residui passivi sul totale di impegni registrati nell'esercizio	
	8.4 Incidenza nuovi residui attivi di parte corrente su stock residui attivi di parte corrente	Totale residui attivi titoli 1,2,3 di competenza dell'esercizio / Totale residui attivi titoli 1, 2 e 3 al 31 dicembre	Residui attivi di competenza / Stock residui attivi (%)	Rendiconto	S	Incidenza dei residui attivi sul totale di accertamenti registrati nell'esercizio	
	8.5 Incidenza nuovi residui attivi in c/capitale su stock residui attivi in c/capitale	Totale residui attivi titolo 4 di competenza dell'esercizio / Totale residui attivi titolo 4 al 31 dicembre	Residui attivi di competenza / Stock residui attivi (%)	Rendiconto	S	Incidenza della formazione di nuovi residui attivi in c/capitale nell'esercizio rispetto allo stock di residui attivi in c/capitale al 31 dicembre	
	8.6 Incidenza nuovi residui attivi per riduzione di attività finanziarie su stock residui attivi per riduzione di attività finanziarie	Totale residui attivi titolo 5 di competenza dell'esercizio / Totale residui attivi titolo 5 al 31 dicembre	Residui attivi di competenza / Stock residui attivi (%)	Rendiconto	S	Incidenza della formazione di nuovi residui attivi per riduzione di attività finanziarie rispetto allo stock di residui attivi per riduzione di attività finanziarie al 31 dicembre	

Piano degli indicatori di bilancio
Quadro sinottico - Rendiconto finanziario - Allegato n. 2

Macro indicatore di primo livello	Nome indicatore	Calcolo indicatore	Fase di osservazione e unità di misura	Tempo di osservazione	Tipo	Spiegazione dell'indicatore	Note
9 Smaltimento debiti non finanziari	9.1 Smaltimento debiti commerciali nati nell'esercizio	Pagamenti di competenza (Macroaggregati 1.3 "Acquisto di beni e servizi" + 2.2 "Investimenti fissi lordi e acquisto di terreni") / Impegni di competenza (Macroaggregati 1.3 "Acquisto di beni e servizi" + 2.2 "Investimenti fissi lordi e acquisto di terreni")	Pagamenti di competenza / Impegni di competenza (%)	Rendiconto	S	Capacità dell'ente di provvedere al pagamento di debiti esigibili nel corso dell'esercizio nell'ambito del medesimo esercizio	
	9.2 Smaltimento debiti commerciali nati negli esercizi precedenti	Pagamenti c/residui (Macroaggregati 1.3 "Acquisto di beni e servizi" + 2.2 "Investimenti fissi lordi e acquisto di terreni") / stock residui al 1° gennaio (Macroaggregati 1.3 "Acquisto di beni e servizi" + 2.2 "Investimenti fissi lordi e acquisto di terreni")	Pagamenti in c/residui / Stock residui (%)	Rendiconto	S	Capacità dell'ente di provvedere allo smaltimento dei residui relativi ad anni precedenti nel corso dell'esercizio oggetto di osservazione	
	9.3 Smaltimento debiti verso altre amministrazioni pubbliche nati nell'esercizio	Pagamenti di competenza [Trasferimenti correnti a Amministrazioni Pubbliche (U.1.04.01.00.000) + Trasferimenti di tributi (U.1.05.00.00.000) + Fondi perequativi (U.1.06.00.00.000) + Contributi agli investimenti a Amministrazioni pubbliche (U.2.03.01.00.000) + Altri trasferimenti in conto capitale (U.2.04.01.00.000 + U.2.04.11.00.000 + U.2.04.16.00.000 + U.2.04.21.00.000)] / Impegni di competenza [Trasferimenti correnti a Amministrazioni Pubbliche (U.1.04.01.00.000) + Trasferimenti di tributi (U.1.05.00.00.000) + Fondi perequativi (U.1.06.00.00.000) + Contributi agli investimenti a Amministrazioni pubbliche (U.2.03.01.00.000) + Altri trasferimenti in conto capitale (U.2.04.01.00.000 + U.2.04.11.00.000 + U.2.04.16.00.000 + U.2.04.21.00.000)]	Pagamenti di competenza / Impegni di competenza (%)	Rendiconto	S	Capacità di smaltimento, nell'esercizio, dei debiti non commerciali di competenza del medesimo esercizio, di parte corrente e in conto capitale, maturati dall'ente nei confronti di un'altra amministrazione pubblica	
	9.4 Smaltimento debiti verso altre amministrazioni pubbliche nati negli esercizi precedenti	Pagamenti in c/residui [Trasferimenti correnti a Amministrazioni Pubbliche (U.1.04.01.00.000) + Trasferimenti di tributi (U.1.05.00.00.000) + Fondi perequativi (U.1.06.00.00.000) + Contributi agli investimenti a Amministrazioni pubbliche (U.2.03.01.00.000) + Altri trasferimenti in conto capitale (U.2.04.01.00.000 + U.2.04.11.00.000 + U.2.04.16.00.000 + U.2.04.21.00.000)] / stock residui al 1° gennaio [Trasferimenti correnti a Amministrazioni Pubbliche (U.1.04.01.00.000) + Trasferimenti di tributi (U.1.05.00.00.000) + Fondi perequativi (U.1.06.00.00.000) + Contributi agli investimenti a Amministrazioni pubbliche (U.2.03.01.00.000) + Altri trasferimenti in conto capitale (U.2.04.01.00.000 + U.2.04.11.00.000 + U.2.04.16.00.000 + U.2.04.21.00.000)]	Pagamenti in c/residui / Stock residui (%)	Rendiconto	S	Capacità di smaltimento dello stock dei debiti non commerciali, di parte corrente e in conto capitale, maturati dall'ente nei confronti di un'altra amministrazione pubblica negli anni precedenti quello di osservazione	
	9.5 Indicatore annuale di tempestività dei pagamenti <i>(di cui al Comma 1, dell'articolo 9, Decreto del Presidente del Consiglio dei Ministri del 22 settembre 2014)</i>	Somma, per ciascuna fattura emessa a titolo corrispettivo di una transazione commerciale, dei giorni effettivi intercorrenti tra la data di scadenza della fattura o richiesta equivalente di pagamento e la data di pagamento ai fornitori moltiplicata per l'importo dovuto, rapportata alla somma degli importi pagati nel periodo di riferimento.	Giorni	Rendiconto	S	Indica, a livello annuale, la tempestività nei pagamenti da parte dell'amministrazione	
10 Debiti finanziari	10.1 Incidenza estinzioni anticipate debiti finanziari	Impegni per estinzioni anticipate / Debito da finanziamento al 31 dicembre anno precedente (2)	Impegni su stock (%)	Rendiconto	S	Incidenza delle estinzioni anticipate di debiti finanziari sul totale dei debiti da finanziamento al 31/12	(2) Il debito da finanziamento è apri alla Lettera D1 dello stato patrimoniale passivo. Gli enti locali delle Autonomie speciali che adottano il DLgs 118/2011 a decorrere dal 2016 elaborano l'indicatore a decorrere dal 2017.
	10.2 Incidenza estinzioni ordinarie debiti finanziari	(Totale impegni Titolo 4 della spesa - Impegni estinzioni anticipate) / Debito da finanziamento al 31 dicembre anno precedente (2)	Impegni su stock (%)	Rendiconto	S	Incidenza delle estinzioni ordinarie di debiti finanziari sul totale dei debiti da finanziamento al 31/12, al netto delle estinzioni anticipate	(2) Il debito da finanziamento è apri alla Lettera D1 dello stato patrimoniale passivo. Gli enti locali delle Autonomie speciali che adottano il DLgs 118/2011 a decorrere dal 2016 elaborano l'indicatore a decorrere dal 2017.

Piano degli indicatori di bilancio
Quadro sinottico - Rendiconto finanziario - Allegato n. 2

Macro indicatore di primo livello	Nome indicatore	Calcolo indicatore	Fase di osservazione e unità di misura	Tempo di osservazione	Tipo	Spiegazione dell'indicatore	Note
	10.3 Sostenibilità debiti finanziari	Impegni [(Totale 1.7 "Interessi passivi" - "Interessi di mora" (U.1.07.06.02.000) - "Interessi per anticipazioni prestiti" (U.1.07.06.04.000) + Titolo 4 della spesa - estinzioni anticipate) - (Accertamenti Entrate categoria E.4.02.06.00.000 "Contributi agli investimenti direttamente destinati al rimborso di prestiti da amministrazioni pubbliche" + "Trasferimenti in conto capitale per assunzione di debiti dell'amministrazione da parte di amministrazioni pubbliche" (E.4.03.01.00.000) + "Trasferimenti in conto capitale da parte di amministrazioni pubbliche per cancellazione di debiti dell'amministrazione" (E.4.03.04.00.000)] / Accertamenti	Impegni su accertamenti (%)	Rendiconto	S	Valutazione della sostenibilità dei debiti finanziari contratti dall'ente	
	10.4 Indebitamento procapite	Debito di finanziamento al 31/12 (2) / popolazione residente (al 1° gennaio dell'esercizio di riferimento o, se non disponibile, al 1° gennaio dell'ultimo anno disponibile)	Debito / Popolazione residente (€)	Rendiconto	S	Valutazione del livello di indebitamento pro capite dell'amministrazione	
11 Composizione dell'avanzo di amministrazione (4)	11.1 Incidenza quota libera di parte corrente nell'avanzo	Quota libera di parte corrente dell'avanzo / Avanzo di amministrazione (5)	Quota libera di parte corrente dell'avanzo / Avanzo di amministrazione (%)	Rendiconto	S		(4) Da compilare solo se la voce E, dell'allegato al rendiconto concernente il risultato di amministrazione è positivo o pari a 0. (5) La quota libera di parte corrente del risultato di amministrazione è pari alla voce E riportata nell'allegato a) al rendiconto. Il risultato di amministrazione è pari alla lettera A del predetto allegato a)
	11.2 Incidenza quota libera in c/capitale nell'avanzo	Quota libera in conto capitale dell'avanzo / Avanzo di amministrazione (6)	Quota libera in conto capitale dell'avanzo / Avanzo di amministrazione (%)	Rendiconto	S		(4) Da compilare solo se la voce E, dell'allegato al rendiconto concernente il risultato di amministrazione è positivo o pari a 0. (6) La quota libera in c/capitale del risultato di amministrazione è pari alla voce D riportata nell'allegato a) al rendiconto. Il risultato di amministrazione è pari alla lettera A riportata nel predetto allegato a).
	11.3 Incidenza quota accantonata nell'avanzo	Quota accantonata dell'avanzo / Avanzo di amministrazione (7)	Quota accantonata dell'avanzo / Avanzo di amministrazione (%)	Rendiconto	S		(4) Da compilare solo se la voce E, dell'allegato al rendiconto concernente il risultato di amministrazione è positivo o pari a 0. (7) La quota accantonata del risultato di amministrazione è pari alla voce B riportata nell'allegato a) al rendiconto. Il risultato di amministrazione è pari alla lettera A del predetto allegato a).
	11.4 Incidenza quota vincolata nell'avanzo	Quota vincolata dell'avanzo / Avanzo di amministrazione (8)	Quota vincolata dell'avanzo / Avanzo di amministrazione (%)	Rendiconto	S		(4) Da compilare solo se la voce E, dell'allegato al rendiconto concernente il risultato di amministrazione è positivo o pari a 0. (8) La quota vincolata del risultato di amministrazione è pari alla voce C riportata nell'allegato a) al rendiconto. Il risultato di amministrazione è pari alla lettera A riportata nel predetto allegato a).
12 Disavanzo di amministrazione	12.1 Quota disavanzo ripianato nell'esercizio	(Disavanzo di amministrazione esercizio precedente - Disavanzo di amministrazione esercizio in corso) / Totale Disavanzo esercizio precedente (3)		Rendiconto	S	Quota di disavanzo ripianato nell'esercizio valutata quale differenza tra il disavanzo iniziale al 1° gennaio e quello alla fine dell'esercizio	(3) Indicatore da rappresentare solo se di importo >0. Il disavanzo è determinato facendo riferimento all'importo di cui alla lettera E dell'allegato al rendiconto riguardante il risultato di amministrazione dell'esercizio di riferimento, al netto del disavanzo da debito autorizzato e non contratto.
	12.2 Incremento del disavanzo rispetto all'esercizio precedente	(Disavanzo di amministrazione esercizio in corso - Disavanzo di amministrazione esercizio precedente) / Totale Disavanzo esercizio precedente (3)		Rendiconto	S	Valutazione dell'incremento del disavanzo nell'esercizio rispetto al saldo dell'esercizio al 1° gennaio	(3) Indicatore da rappresentare solo se di importo >0. Il disavanzo è determinato facendo riferimento all'importo di cui alla lettera E dell'allegato al rendiconto riguardante il risultato di amministrazione dell'esercizio di riferimento, al netto del disavanzo da debito autorizzato e non contratto.

Piano degli indicatori di bilancio
Quadro sinottico - Rendiconto finanziario - Allegato n. 2

Macro indicatore di primo livello	Nome indicatore	Calcolo indicatore	Fase di osservazione e unità di misura	Tempo di osservazione	Tipo	Spiegazione dell'indicatore	Note
	12.3 Sostenibilità patrimoniale del disavanzo	Totale disavanzo di amministrazione (3) / Patrimonio netto (1)					(1) Il Patrimonio Netto è pari alla Lettera A) dello stato patrimoniale passivo. Le Autonomie speciali e i loro enti locali e strumentali che adottano il DLgs 118/2011 a decorrere dal 2016 elaborano l'indicatore a decorrere dal 2017. (3) Indicatore da rappresentare solo se di importo >0. Il disavanzo è determinato facendo riferimento all'importo di cui alla lettera E dell'allegato al rendiconto riguardante il risultato di amministrazione dell'esercizio di riferimento, al netto del disavanzo da debito autorizzato e non contratto.
	12.4 Sostenibilità disavanzo effettivamente a carico dell'esercizio	Disavanzo iscritto in spesa del conto del bilancio / Accertamenti dei titoli 1, 2 e 3 delle entrate					Valutazione della sostenibilità del disavanzo effettivamente a carico dell'esercizio quale rapporto tra il disavanzo iscritto in spesa (stanziamento definitivo) e il totale degli accertamenti per i primi tre titoli di entrata
13 Debiti fuori bilancio	13.1 Debiti riconosciuti e finanziati	Importo Debiti riconosciuti e finanziati / Totale impegni titolo I e titolo II	Debiti riconosciuti e finanziati / impegni (%)		Rendiconto	S	Valutazione dello stock di debiti fuori bilancio riconosciuti e finanziati in relazione al totale degli impegni correnti e in c/ capitale
	13.2 Debiti in corso di riconoscimento	Importo debiti fuori bilancio in corso di riconoscimento / Totale accertamento entrate dei titoli 1, 2 e 3	debiti fuori bilancio in corso di riconoscimento / Accertamenti (%)		Rendiconto	S	Debiti in corso di riconoscimento Dati extracontabili risultanti, ad esempio, da delibera di giunta o da schema di delibera presentato in consiglio
	13.3 Debiti riconosciuti e in corso di finanziamento	Importo Debiti fuori bilancio riconosciuti e in corso di finanziamento / Totale accertamento entrate dei titoli 1, 2 e 3	Debiti fuori bilancio riconosciuti e in corso di finanziamento / Accertamenti (%)		Rendiconto	S	Debiti riconosciuti e in corso di finanziamento Dati extracontabili risultanti, ad esempio, delibera di consiglio con copertura differita o rinviata
14 Fondo pluriennale vincolato	14.1 Utilizzo del FPV	(Fondo pluriennale vincolato corrente e capitale iscritto in entrata del bilancio - Quota del fondo pluriennale vincolato corrente e capitale non utilizzata nel corso dell'esercizio e rinviata agli esercizi successivi)] / Fondo pluriennale vincolato corrente e capitale iscritto in entrata nel bilancio	Importi indicati nell'Allegato al rendiconto concernente il FPV (%)		Rendiconto	S	Utilizzo del FPV Il valore del "Fondo pluriennale vincolato corrente e capitale iscritto in entrata del bilancio" è riferibile a quello riportato nell'allegato b dell'allegato n. 10 del DLGS n. 118/2011 alla colonna a "Fondo pluriennale vincolato al 31 dicembre dell'esercizio N-1". La "Quota del fondo pluriennale vincolato corrente e capitale non utilizzata nel corso dell'esercizio e rinviata agli esercizi successivi" è riferibile a quello riportato nell'allegato b dell'allegato n. 10 del DLGS n. 118/2011 alla colonna c "Quota del fondo pluriennale vincolato al 31 dicembre dell'esercizio N-1 rinviata all'esercizio N+1 e successivi".
15 Partite di giro e conto terzi	15.1 Incidenza partite di giro e conto terzi in entrata	Totale accertamenti Entrate per conto terzi e partite di giro - Entrate derivanti dalla gestione degli incassi vincolati degli enti locali (E.9.01.99.06.000) / Totale accertamenti primi tre titoli di entrata	accertamenti (%)		Rendiconto	S	Valutazione dell'incidenza delle entrate per partite di giro e conto terzi sul totale delle entrate correnti
	15.2 Incidenza partite di giro e conto terzi in uscita	Totale impegni Uscite per conto terzi e partite di giro - Uscite derivanti dalla gestione degli incassi vincolati degli enti locali (U.7.01.99.06.000) / Totale impegni primo titolo di spesa	impegni (%)		Rendiconto	S	Valutazione dell'incidenza delle spese per partite di giro e conto terzi sul totale delle spese correnti

INCASSI**SIOPE****Pagina 1**

Ente Codice	000723777
Ente Descrizione	COMUNE DI IRMA
Categoria	Province - Comuni - Citta' metropolitane - Unioni di Comuni
Sotto Categoria	COMUNI
Periodo	ANNUALE 2023
Prospetto	INCASSI
Tipo Report	Semplice
Data ultimo aggiornamento	15-feb-2024
Data stampa	16-feb-2024
Importi in EURO	

000723777 - COMUNE DI IRMA

		Importo nel periodo	Importo a tutto il periodo
1.00.00.00.000 Entrate correnti di natura tributaria, contributiva e perequativa		107.941,52	107.941,52
1.01.00.00.000 Tributi		65.561,46	65.561,46
1.01.01.00.000 Imposte, tasse e proventi assimilati		65.561,46	65.561,46
1.01.01.06.001	Imposta municipale propria riscossa a seguito dell'attivita' ordinaria di gestione	28.566,06	28.566,06
1.01.01.52.001	Tassa occupazione spazi e aree pubbliche riscossa a seguito dell'attivita' ordinaria di gestione	5.202,26	5.202,26
1.01.01.61.001	Tributo comunale sui rifiuti e sui servizi	31.793,14	31.793,14
1.03.00.00.000 Fondi perequativi		42.380,06	42.380,06
1.03.01.00.000 Fondi perequativi da Amministrazioni Centrali		42.380,06	42.380,06
1.03.01.01.001	Fondi perequativi dallo Stato	42.380,06	42.380,06
2.00.00.00.000 Trasferimenti correnti		32.080,83	32.080,83
2.01.00.00.000 Trasferimenti correnti		32.080,83	32.080,83
2.01.01.00.000 Trasferimenti correnti da Amministrazioni pubbliche		32.080,83	32.080,83
2.01.01.01.001	Trasferimenti correnti da Ministeri	14.058,18	14.058,18
2.01.01.01.999	Trasferimenti correnti da altre Amministrazioni Centrali n.a.c.	2.165,91	2.165,91
2.01.01.02.002	Trasferimenti correnti da Province	15.000,00	15.000,00
2.01.01.02.006	Trasferimenti correnti da Comunita' Montane	856,74	856,74
3.00.00.00.000 Entrate extratributarie		112.505,76	112.505,76
3.01.00.00.000 Vendita di beni e servizi e proventi derivanti dalla gestione dei beni		96.333,88	96.333,88
3.01.01.00.000 Vendita di beni		65.082,75	65.082,75
3.01.01.01.003	Proventi dalla vendita di flora e fauna	65.082,75	65.082,75
3.01.02.00.000 Entrate dalla vendita e dall'erogazione di servizi		5.278,54	5.278,54
3.01.02.01.001	Proventi da alberghi	250,00	250,00
3.01.02.01.014	Proventi da trasporti funebri, pompe funebri, illuminazione votiva	1.749,54	1.749,54
3.01.02.01.032	Proventi da diritti di segreteria e rogito	329,00	329,00
3.01.02.01.033	Proventi da rilascio documenti e diritti di cancelleria	955,00	955,00
3.01.02.01.035	Proventi da autorizzazioni	1.995,00	1.995,00
3.01.03.00.000 Proventi derivanti dalla gestione dei beni		25.972,59	25.972,59
3.01.03.02.002	Locazioni di altri beni immobili	25.972,59	25.972,59
3.05.00.00.000 Rimborsi e altre entrate correnti		16.171,88	16.171,88
3.05.02.00.000 Rimborsi in entrata		143,35	143,35
3.05.02.03.004	Entrate da rimborsi, recuperi e restituzioni di somme non dovute o incassate in eccesso da Famiglie	143,35	143,35
3.05.99.00.000 Altre entrate correnti n.a.c.		16.028,53	16.028,53
3.05.99.99.999	Altre entrate correnti n.a.c.	16.028,53	16.028,53

000723777 - COMUNE DI IRMA

		Importo nel periodo	Importo a tutto il periodo
4.00.00.00.000 Entrate in conto capitale		336.170,05	336.170,05
4.02.00.00.000 Contributi agli investimenti		336.170,05	336.170,05
4.02.01.00.000 Contributi agli investimenti da amministrazioni pubbliche		336.170,05	336.170,05
4.02.01.01.001	Contributi agli investimenti da Ministeri	74.169,99	74.169,99
4.02.01.01.004	Contributi agli investimenti da Organi Costituzionali e di rilievo costituzionale	80.589,60	80.589,60
4.02.01.02.001	Contributi agli investimenti da Regioni e province autonome	100.794,96	100.794,96
4.02.01.02.006	Contributi agli investimenti da Comunita' Montane	41.457,62	41.457,62
4.02.01.02.999	Contributi agli investimenti da altre Amministrazioni Locali n.a.c.	39.157,88	39.157,88
9.00.00.00.000 Entrate per conto terzi e partite di giro		68.399,99	68.399,99
9.01.00.00.000 Entrate per partite di giro		63.214,32	63.214,32
9.01.01.00.000 Altre ritenute		50.219,04	50.219,04
9.01.01.02.001	Ritenute per scissione contabile IVA (split payment)	50.219,04	50.219,04
9.01.02.00.000 Ritenute su redditi da lavoro dipendente		12.724,38	12.724,38
9.01.02.01.001	Ritenute erariali su redditi da lavoro dipendente per conto terzi	11.176,51	11.176,51
9.01.02.02.001	Ritenute previdenziali e assistenziali su redditi da lavoro dipendente per conto terzi	1.547,87	1.547,87
9.01.99.00.000 Altre entrate per partite di giro		270,90	270,90
9.01.99.99.999	Altre entrate per partite di giro diverse	270,90	270,90
9.02.00.00.000 Entrate per conto terzi		5.185,67	5.185,67
9.02.01.00.000 Rimborsi per acquisto di beni e servizi per conto terzi		3.360,67	3.360,67
9.02.01.02.001	Rimborso per acquisto di servizi per conto di terzi	3.360,67	3.360,67
9.02.04.00.000 Depositi di/presso terzi		1.825,00	1.825,00
9.02.04.01.001	Costituzione di depositi cauzionali o contrattuali di terzi	1.825,00	1.825,00
Entrate da regolarizzare		0,00	0,00
0.00.0 0.99.9 99	ALTRI INCASSI DA REGOLARIZZARE (riscossioni codificate dal tesoriere)	0,00	0,00
TOTALE INCASSI		657.098,15	657.098,15

PAGAMENTI**SIOPE****Pagina 1**

Ente Codice	000723777
Ente Descrizione	COMUNE DI IRMA
Categoria	Province - Comuni - Citta' metropolitane - Unioni di Comuni
Sotto Categoria	COMUNI
Periodo	ANNUALE 2023
Prospetto	PAGAMENTI
Tipo Report	Semplice
Data ultimo aggiornamento	15-feb-2024
Data stampa	16-feb-2024
Importi in EURO	

000723777 - COMUNE DI IRMA

		Importo nel periodo	Importo a tutto il periodo
1.00.00.00.000 Spese correnti		239.602,32	239.602,32
1.01.00.00.000 Redditi da lavoro dipendente		34.371,53	34.371,53
1.01.01.00.000 Retribuzioni lorde		26.854,23	26.854,23
1.01.01.01.002	Voci stipendiali corrisposte al personale a tempo indeterminato	14.701,80	14.701,80
1.01.01.01.008	Indennita' ed altri compensi, esclusi i rimborsi spesa documentati per missione, corrisposti al personale a tempo determinato	1.884,27	1.884,27
1.01.01.02.999	Altre spese per il personale n.a.c.	10.268,16	10.268,16
1.01.02.00.000 Contributi sociali a carico dell'ente		7.517,30	7.517,30
1.01.02.01.001	Contributi obbligatori per il personale	7.517,30	7.517,30
1.02.00.00.000 Imposte e tasse a carico dell'ente		15.451,45	15.451,45
1.02.01.00.000 Imposte, tasse e proventi assimilati a carico dell'ente		15.451,45	15.451,45
1.02.01.01.001	Imposta regionale sulle attivita' produttive (IRAP)	3.245,14	3.245,14
1.02.01.06.001	Tassa e/o tariffa smaltimento rifiuti solidi urbani	12.206,31	12.206,31
1.03.00.00.000 Acquisto di beni e servizi		98.120,66	98.120,66
1.03.01.00.000 Acquisto di beni		17.306,09	17.306,09
1.03.01.01.001	Giornali e riviste	1.813,75	1.813,75
1.03.01.02.001	Carta, cancelleria e stampati	3.539,94	3.539,94
1.03.01.02.006	Materiale informatico	9.902,40	9.902,40
1.03.01.02.999	Altri beni e materiali di consumo n.a.c.	2.050,00	2.050,00
1.03.02.00.000 Acquisto di servizi		80.814,57	80.814,57
1.03.02.05.001	Telefonia fissa	2.669,36	2.669,36
1.03.02.05.004	Energia elettrica	12.410,87	12.410,87
1.03.02.05.006	Gas	3.232,50	3.232,50
1.03.02.09.005	Manutenzione ordinaria e riparazioni di attrezzature scientifiche e sanitarie	2.344,01	2.344,01
1.03.02.09.012	Manutenzione ordinaria e riparazioni di terreni e beni materiali non prodotti	7.269,98	7.269,98
1.03.02.15.002	Contratti di servizio di trasporto scolastico	1.490,00	1.490,00
1.03.02.15.009	Contratti di servizio di assistenza sociale domiciliare	2.169,06	2.169,06
1.03.02.15.015	Contratti di servizio per l'illuminazione pubblica	1.270,32	1.270,32
1.03.02.15.999	Altre spese per contratti di servizio pubblico	24.503,36	24.503,36
1.03.02.16.002	Spese postali	67,20	67,20
1.03.02.16.999	Altre spese per servizi amministrativi	1.061,41	1.061,41
1.03.02.17.002	Oneri per servizio di tesoreria	2.000,00	2.000,00
1.03.02.17.999	Spese per servizi finanziari n.a.c.	440,00	440,00
1.03.02.99.004	Altre spese per consultazioni elettorali dell'ente	14,69	14,69
1.03.02.99.999	Altri servizi diversi n.a.c.	19.871,81	19.871,81
1.04.00.00.000 Trasferimenti correnti		25.501,02	25.501,02
1.04.01.00.000 Trasferimenti correnti a Amministrazioni Pubbliche		21.081,02	21.081,02
1.04.01.02.006	Trasferimenti correnti a Comunita' Montane	20.430,72	20.430,72
1.04.01.02.999	Trasferimenti correnti a altre Amministrazioni Locali n.a.c.	650,30	650,30

		Importo nel periodo	Importo a tutto il periodo
1.04.04.00.000	Trasferimenti correnti a Istituzioni Sociali Private	2.920,00	2.920,00
1.04.04.01.001	Trasferimenti correnti a Istituzioni Sociali Private	2.920,00	2.920,00
1.04.05.00.000	Trasferimenti correnti versati all'Unione Europea e al Resto del Mondo	1.500,00	1.500,00
1.04.05.04.001	Trasferimenti correnti al Resto del Mondo	1.500,00	1.500,00
1.07.00.00.000	Interessi passivi	680,76	680,76
1.07.05.00.000	Interessi su Mutui e altri finanziamenti a medio lungo termine	680,76	680,76
1.07.05.05.999	Interessi passivi su mutui e altri finanziamenti a medio lungo termine ad altri soggetti	680,76	680,76
1.09.00.00.000	Rimborsi e poste correttive delle entrate	33.986,81	33.986,81
1.09.01.00.000	Rimborsi per spese di personale (comando, distacco, fuori ruolo, convenzioni, ecc;)	23.061,79	23.061,79
1.09.01.01.001	Rimborsi per spese di personale (comando, distacco, fuori ruolo, convenzioni, ecc;)	23.061,79	23.061,79
1.09.99.00.000	Altri Rimborsi di parte corrente di somme non dovute o incassate in eccesso	10.925,02	10.925,02
1.09.99.02.001	Rimborsi di parte corrente ad Amministrazioni Locali di somme non dovute o incassate in eccesso	10.925,02	10.925,02
1.10.00.00.000	Altre spese correnti	31.490,09	31.490,09
1.10.03.00.000	Versamenti IVA a debito	12.196,98	12.196,98
1.10.03.01.001	Versamenti IVA a debito per le gestioni commerciali	12.196,98	12.196,98
1.10.04.00.000	Premi di assicurazione	2.700,00	2.700,00
1.10.04.99.999	Altri premi di assicurazione n.a.c.	2.700,00	2.700,00
1.10.99.00.000	Altre spese correnti n.a.c.	16.593,11	16.593,11
1.10.99.99.999	Altre spese correnti n.a.c.	16.593,11	16.593,11
2.00.00.00.000	Spese in conto capitale	411.700,37	411.700,37
2.02.00.00.000	Investimenti fissi lordi e acquisto di terreni	231.011,88	231.011,88
2.02.01.00.000	Beni materiali	111.652,06	111.652,06
2.02.01.09.014	Opere per la sistemazione del suolo	80.276,05	80.276,05
2.02.01.99.999	Altri beni materiali diversi	31.376,01	31.376,01
2.02.02.00.000	Terreni e beni materiali non prodotti	24.725,71	24.725,71
2.02.02.01.999	Altri terreni n.a.c.	1.839,76	1.839,76
2.02.02.02.003	Foreste	22.885,95	22.885,95
2.02.03.00.000	Beni immateriali	94.634,11	94.634,11
2.02.03.05.001	Incarichi professionali per la realizzazione di investimenti	94.634,11	94.634,11
2.04.00.00.000	Altri trasferimenti in conto capitale	69.527,53	69.527,53
2.04.21.00.000	Altri trasferimenti in conto capitale n.a.c. ad Amministrazioni pubbliche	69.527,53	69.527,53

000723777 - COMUNE DI IRMA

		Importo nel periodo	Importo a tutto il periodo
2.04.21.02.006	Altri trasferimenti in conto capitale n.a.c. a Comunita' Montane	69.527,53	69.527,53
2.05.00.00.000	Altre spese in conto capitale	111.160,96	111.160,96
2.05.99.00.000	Altre spese in conto capitale n.a.c.	111.160,96	111.160,96
2.05.99.99.999	Altre spese in conto capitale n.a.c.	111.160,96	111.160,96
4.00.00.00.000	Rimborso Prestiti	5.050,00	5.050,00
4.03.00.00.000	Rimborso mutui e altri finanziamenti a medio lungo termine	5.050,00	5.050,00
4.03.01.00.000	Rimborso Mutui e altri finanziamenti a medio lungo termine	5.050,00	5.050,00
4.03.01.04.999	Rimborso Mutui e altri finanziamenti a medio lungo termine ad altre imprese	5.050,00	5.050,00
7.00.00.00.000	Uscite per conto terzi e partite di giro	72.969,93	72.969,93
7.01.00.00.000	Uscite per partite di giro	62.001,41	62.001,41
7.01.01.00.000	Versamenti di altre ritenute	50.226,08	50.226,08
7.01.01.02.001	Versamento delle ritenute per scissione contabile IVA (split payment)	50.226,08	50.226,08
7.01.02.00.000	Versamenti di ritenute su Redditi da lavoro dipendente	11.775,33	11.775,33
7.01.02.01.001	Versamenti di ritenute erariali su Redditi da lavoro dipendente riscosse per conto terzi	10.000,00	10.000,00
7.01.02.02.001	Versamenti di ritenute previdenziali e assistenziali su Redditi da lavoro dipendente riscosse per conto terzi	1.775,33	1.775,33
7.02.00.00.000	Uscite per conto terzi	10.968,52	10.968,52
7.02.04.00.000	Depositi di/presso terzi	1.825,00	1.825,00
7.02.04.02.001	Restituzione di depositi cauzionali o contrattuali di terzi	1.825,00	1.825,00
7.02.99.00.000	Altre uscite per conto terzi	9.143,52	9.143,52
7.02.99.99.999	Altre uscite per conto terzi n.a.c.	9.143,52	9.143,52
Pagamenti da regolarizzare		17,06	17,06
0.00.0 0.99.9 99	ALTRI PAGAMENTI DA REGOLARIZZARE (pagamenti codificati dal tesoriere)	17,06	17,06
TOTALE PAGAMENTI		729.339,68	729.339,68

RISPETTO SOGLIA SPESA PER IL PERSONALE D.M. 17/03/2020

ABITANTI AL 31/12/2023

132

Dati ultimi tre Consuntivi approvati

Anno	2021	2022	2023
Entrate titolo 1	147.844,02	116.588,46	105.798,32
Entrate titolo 2	4.976,86	162.628,01	39.907,55
Entrate titolo 3	135.032,20	174.231,50	127.081,96
Totale accertato ENTRATE CORRENTI	287.853,08	453.447,97	272.787,83

Media annua entrate correnti	338.029,63
Importo del F.C.D.E. assestato anno 2023 (importo da detrarre)	12.000,00
Media da riportare nel denominatore del rapporto (B)	326.029,63

DATI da Bilancio Triennale	2018	2020	2021	2022	2023
U 1.01.00.00.000 - Spesa di personale al lordo di oneri al netto di Irap	30.158,61	30.952,18	40.990,88	32.786,17	39.534,07
U 1.03.02.12.001 - Acquisto di servizi da agenzie di lavoro interinale	0,00	0,00	0,00	0,00	0,00
U 1.03.02.12.002 - Quota LSU in carico all'ente	0,00	0,00	0,00	0,00	0,00
U 1.03.02.12.003 - Collaborazioni coordinate e a progetto	0,00	0,00	0,00	0,00	0,00
U 1.03.02.12.004 - Tirocini formativi extracurricolari	0,00	0,00	0,00	0,00	0,00
U 1.03.02.12.999 - Altre forme di lavoro flessibile n.a.c.	0,00	0,00	0,00	0,00	0,00
Totale (A)	30.158,61	30.952,18	40.990,88	32.786,17	39.534,07

Rapporto come calcolato da tabella 1 del D.M. 17.03.2020 (A/B)	12,57%	10,06%	12,13%
SOGLIA MINIMA PER LA FASCIA DEMOGRAFICA	29,50%	29,50%	29,50%
SOGLIA MASSIMA PER LA FASCIA DEMOGRAFICA	33,50%	33,50%	33,50%
COLLOCAZIONE ENTE	PRIMA FASCIA	PRIMA FASCIA	PRIMA FASCIA

RISPETTO SOGLIA SPESA PER IL PERSONALE D.M. 17/03/2020

INCREMENTO DELLA SPESA	2023
Incremento massimo ipotetico della spesa	10.253,93
Resti assunzionali ultimo quinquennio	0,00
Base 2018 (Totale A) + incremento massimo	40.412,54
Spesa massima possibile anno corrente (Media annua entrate correnti per soglia minima)	96.178,74
Incremento massimo possibile della spesa	56.644,67

Fasce demografiche	Prima soglia	Seconda soglia	Incremento spesa personale massimo annuo				
			2020	2021	2022	2023	2024
Comuni con meno di 1.000 abitanti	29,50%	33,50%	23,00%	29,00%	33,00%	34,00%	35,00%
Comuni da 1.000 a 1.999 abitanti	28,60%	32,60%	23,00%	29,00%	33,00%	34,00%	35,00%
Comuni da 2.000 a 2.999 abitanti	27,60%	31,60%	20,00%	25,00%	28,00%	29,00%	30,00%
Comuni da 3.000 a 4.999 abitanti	27,20%	31,20%	19,00%	24,00%	26,00%	27,00%	28,00%
Comuni da 5.000 a 9.999 abitanti	26,90%	30,90%	17,00%	21,00%	24,00%	25,00%	26,00%
Comuni da 10.000 a 59.999 abitanti	27,00%	31,00%	9,00%	16,00%	19,00%	21,00%	22,00%
Comuni da 60.000 a 249.999 abitanti	27,60%	31,60%	7,00%	12,00%	14,00%	15,00%	16,00%
Comuni da 250.000 a 1.499.999 abitanti	28,80%	32,80%	3,00%	6,00%	8,00%	9,00%	10,00%
Comuni con 1.500.000 di abitanti e oltre	25,30%	29,30%	1,50%	3,00%	4,00%	4,50%	5,00%

ELENCO DELLE SPESE DI RAPPRESENTANZA SOSTENUTE DAGLI ORGANI DI GOVERNO DELL'ENTE NELL'ANNO 2023

(articolo 16, comma 26, del Decreto Legge 13 agosto 2011 n. 138 e D.M. 23 gennaio 2012)

Descrizione dell'oggetto della spesa	Occasione in cui la spesa è stata sostenuta	Importo della Spesa (Euro)
Totale delle spese sostenute ...		-

IL SEGRETARIO

Dott. Alberto Lorenzi

IL RESPONSABILE DEL SERVIZIO FINANZIARIO

Dott. Alessio Conforti

L'ORGANO DI REVISIONE ECONOMICO - FINANZIARIA

Dott. Paolo Rampoldi

SERVIZI A DOMANDA INDIVIDUALE

Servizio	Costi	Ricavi	Differenza	Copertura
Alberghi, case di riposo e case di ricovero				
Alberghi diurni e bagni pubblici				
Assistenza domiciliare				
Asili nido				
Convitti, campeggi, case per vacanze, ostelli				
Colonie e soggiorni stagionali, stabilimenti termali				
Corsi extrascolastici di insegnamento di arti e sport e altre discipline				
Giardini zoologici e botanici				
Impianti sportivi: piscine, campi da tennis, di pattinaggio, impianti di risalita e simili				
Mattatoi pubblici				
Mense				
Mense scolastiche				
Trasporto scolastico				
Mercati e fiere attrezzati				
Parcheggi custoditi e parchimetri				
Pesa pubblica				
Servizi turistici diversi: stabilimenti balneari, approdi turistici e simili				
Spurgo pozzi neri				
Teatri, musei, pinacoteche, gallerie, mostre e spettacoli				
Trasporti funebri, pompe funebri, illuminazioni votive				
Uso di locali per riunioni non istituzionali				
Collegamenti di impianti di allarme con centrali operative della Polizia Locale				
Altri				

INDICATORE TEMPESTIVITA' DEI PAGAMENTI ANNUALE 2023*(D.P.C.M. DEL 22/09/2014)*

Indicatore tempestività dei pagamenti 1° trimestre 2023:	-17,07
Indicatore tempestività dei pagamenti 2° trimestre 2023:	-5,67
Indicatore tempestività dei pagamenti 3° trimestre 2023:	-29,45
Indicatore tempestività dei pagamenti 4° trimestre 2023:	-13,94
Indicatore tempestività dei pagamenti annuale 2023:	-16,64
Importo annuale pagamenti posteriori alla scadenza:	€ 26.558,71

L'Ente ha adottato misure organizzative, ai sensi dell'art. 9 della Legge 03/08/2009, n. 102 (procedure di spesa e di allocazione delle risorse) per garantire il tempestivo pagamento delle somme dovute per somministrazioni, forniture ed appalti.

L'indicatore è stato determinato attraverso un'estrazione automatica dei dati dalla procedura di gestione della contabilità finanziaria.

SANZIONI CODICE DELLA STRADA

Codice	ENTRATE	ACCERTAMENTI
E.03.02	Proventi derivanti dall'attività di controllo e repressione delle irregolarità e degli illeciti	0,00
	TOTALE ENTRATE ...	0,00
	<i>di cui da sanzioni derivanti da violazione limiti di velocità da attribuire ad altri Enti (50% delle suddette sanzioni rilevate su strade non comunali)</i>	0,00
	QUOTA VINCOLATA 50% ...	0,00

SPESE	ART. 40 Legge 29 luglio 2010, n. 120	% DI LEGGE	% EFFETTIVA	IMPEGNI
Interventi di sostituzione, ammodernamento, potenziamento, messa a norma e manutenzione segnaletica	<h1>NEGATIVO</h1>			
Potenziamento delle attività di controllo e di accertamento delle violazioni in materia di circolazione stradale, anche attraverso l'acquisto di automezzi, mezzi e attrezzature				
Finalità connesse al miglioramento della sicurezza stradale, relative alla manutenzione delle strade, installazione, ammodernamento, potenziamento, messa a norma e manutenzione delle barriere e sistemazione del manto stradale, interventi per la sicurezza				
TOTALE SPESE ...				

COMUNE DI IRMA

PROVINCIA DI BRESCIA

NOTA INTEGRATIVA AL CONTO DEL PATRIMONIO AL 31/12/2023

CODICE FISCALE	83001270178
PARTITA IVA	01666920986
SEDE	Via Casa dell'Alpino, 1 25060 IRMA (BS)

STATO PATRIMONIALE - ATTIVO

STATO PATRIMONIALE (ATTIVO)		2023	2022	ref. art.2424 CC	ref. DM 26/4/95
A) CREDITI vs.LO STATO ED ALTRE AMMINISTRAZIONI PUBBLICHE PER LA PARTECIPAZIONE AL FONDO DI DOTAZIONE		0,00	0,00	A	A
TOTALE CREDITI vs PARTECIPANTI (A)		0,00	0,00		
B) IMMOBILIZZAZIONI					
I	<u>Immobilizzazioni immateriali</u>	0,00	0,00	BI	BI
1	Costi di impianto e di ampliamento	0,00	0,00	BI1	BI1
2	Costi di ricerca sviluppo e pubblicità	0,00	0,00	BI2	BI2
3	Diritti di brevetto ed utilizzazione opere dell'ingegno	0,00	0,00	BI3	BI3
4	Concessioni, licenze, marchi e diritti simile	0,00	0,00	BI4	BI4
5	Avviamento	0,00	0,00	BI5	BI5
6	Immobilizzazioni in corso ed acconti	0,00	0,00	BI6	BI6
9	Altre	989,66	1.319,55	BI7	BI7
Totale immobilizzazioni immateriali		989,66	1.319,55		
<u>Immobilizzazioni materiali (3)</u>					
II	1 Beni demaniali	1.788.747,61	1.282.818,62		
	1.1 Terreni	0,00	0,00		
	1.2 Fabbricati	0,00	0,00		
	1.3 Infrastrutture	1.788.747,61	1.282.818,62		
	1.9 Altri beni demaniali	0,00	0,00		
III	2 Altre immobilizzazioni materiali (3)	2.414.408,14	2.443.886,03		
	2.1 Terreni	0,00	0,00	BI11	BI11
	a - di cui in leasing finanziario	0,00	0,00		
	2.2 Fabbricati	2.316.281,83	2.331.523,95		
	a - di cui in leasing finanziario	0,00	0,00		
	2.3 Impianti e macchinari	0,00	0,00	BI12	BI12
	a - di cui in leasing finanziario	0,00	0,00		
	2.4 Attrezzature industriali e commerciali	0,00	0,00	BI13	BI13
	2.5 Mezzi di trasporto	28.200,00	37.600,00		
	2.6 Macchine per ufficio e hardware	0,00	0,00		
	2.7 Mobili e arredi	0,00	0,00		
	2.8 Infrastrutture	64.072,09	67.444,30		
	2.9 Diritti reali di godimento	0,00	0,00		
	2.99 Altri beni materiali	5.854,22	7.317,78		
	3 Immobilizzazioni in corso ed acconti	171.085,43	138.085,43	BI15	BI15
Totale immobilizzazioni materiali		4.374.241,18	3.864.790,08		
IV	<u>Immobilizzazioni Finanziarie (1)</u>				
	1 Partecipazioni in	1.343,58	0,00	BI111	BI111
	a - imprese controllate	369,58	0,00	BI111a	BI111a
	b - imprese partecipate	0,00	0,00	BI111b	BI111b
	c - altri soggetti	974,00	0,00		
	2 Crediti verso	0,00	0,00	BI112	BI112
	a - altre amministrazioni pubbliche	0,00	0,00		
	b - imprese controllate	0,00	0,00	BI112a	BI112a
	c - imprese partecipate	0,00	0,00	BI112b	BI112b
	d - altri soggetti	0,00	0,00	BI112c BI112d	BI112d
	3 Altri titoli	0,00	0,00	BI113	
Totale immobilizzazioni finanziarie		1.343,58	0,00		
TOTALE IMMOBILIZZAZIONI (B)		4.376.574,42	3.866.109,63		
C) ATTIVO CIRCOLANTE					
I	<u>Rimanenze</u>	0,00	0,00	CI	CI
Totale rimanenze		0,00	0,00		

STATO PATRIMONIALE - ATTIVO

STATO PATRIMONIALE (ATTIVO)		2023	2022	rif. art.2424 CC	rif. DM 26/4/95
II	<u>Crediti (2)</u>				
1	Crediti di natura tributaria	0,00	24.206,83		
a	- crediti da tributi destinati al finanziamento della sanità	0,00	0,00		
b	- altri crediti da tributi	0,00	24.206,83		
c	- crediti da Fondi perequativi	0,00	0,00		
2	Crediti per trasferimenti e contributi	113.898,72	643.293,19		
a	- verso amministrazioni pubbliche	989.760,66	643.293,19		
b	- imprese controllate	0,00	0,00	CII2	CII2
c	- imprese partecipate	0,00	0,00	CII3	CII3
d	- verso altri soggetti	0,00	0,00		
3	Verso clienti ed utenti	15.564,02	3.569,99	CII1	CII1
4	Altri Crediti	7.217,48	10.655,19	CII5	CII5
a	- verso l'erario	0,00	2.436,53		
b	- per attività svolta per c/terzi	6.323,68	7.372,90		
c	- altri	893,80	845,76		
Totale crediti		1.012.542,16	681.725,20		
III	<u>Attività finanziarie che non costituiscono immobilizzi</u>				
1	Partecipazioni	0,00	0,00	CIII1,2,3,4,5	CIII1,2,3
2	Altri titoli	0,00	0,00	CIII6	CIII5
Totale attività finanziarie che non costituiscono immobilizzi		0,00	0,00		
IV	<u>Disponibilità liquide</u>				
1	Conto di tesoreria	291.515,40	363.755,29		
a	- istituto tesoriere	0,00	363.755,29		CIV1a
b	- presso Banca d'Italia	291.515,40	0,00		
2	Altri depositi bancari e postali	0,00	0,00	CIV1	CIV1b e CIV1c
3	Denaro e valori in cassa	0,00	0,00	CIV2 e CIV3	CIV2 e CIV3
4	Altri conti presso la tesoreria statale intestati all'ente	0,00	0,00		
Totale disponibilità liquide		291.515,40	363.755,29		
TOTALE ATTIVO CIRCOLANTE (C)		1.304.057,56	1.045.480,49		
D) RATEI E RISCONTI					
1	Ratei attivi	0,00	0,00	D	D
2	Risconti attivi	0,00	0,00	D	D
TOTALE RATEI E RISCONTI (D)		0,00	0,00		
TOTALE DELL'ATTIVO (A+B+C+D)		5.680.631,98	4.911.590,12		

(1) con separata indicazione degli importi esigibili entro l'esercizio successivo.

(2) con separata indicazione degli importi esigibili oltre l'esercizio successivo.

(3) con separata indicazione degli importi relativi a beni indisponibili.

STATO PATRIMONIALE - PASSIVO

STATO PATRIMONIALE (PASSIVO)		2023	2022	rif. art. 2424 CC	rif. DM 26/4/95
A) PATRIMONIO NETTO					
I	Fondo di dotazione	1.090.412,04	1.090.412,04	AI	AI
II	Riserve	1.788.747,61	1.282.818,62		
b	- da capitale	0,00	0,00	AI, AIII	AI, AIII
c	- da permessi di costruire	0,00	0,00		
d	- riserve indisponibili per beni demaniali e patrimoniali indisponibili e per i beni culturali	1.788.747,61	1.282.818,62		
e	- altre riserve indisponibili	0,00	0,00		
f	- altre riserve disponibili	0,00	0,00		
III	Risultato economico dell'esercizio	0,00	0,00	AIX	AIX
IV	Risultati economici di esercizi precedenti	0,00	0,00		
V	Riserve negative per beni indisponibili	-785.115,03	-60.238,92		
TOTALE PATRIMONIO NETTO (A)		2.094.044,62	2.312.991,74		
B) FONDI PER RISCHI ED ONERI					
1	Per trattamento di quiescenza	0,00	0,00	B1	B1
2	Per imposte	0,00	0,00	B2	B2
3	Altri	1.684,86	1.184,86	B3	B3
TOTALE FONDI RISCHI ED ONERI (B)		1.684,86	1.184,86		
C) TRATTAMENTO DI FINE RAPPORTO		0,00	0,00	C	C
TOTALE T.F.R. (C)		0,00	0,00		
D) DEBITI (1)					
1	Debiti da finanziamento	15.150,00	17.675,00		
a	- prestiti obbligazionari	0,00	0,00	D1e D2	D1
b	- v/ altre amministrazioni pubbliche	0,00	0,00		
c	- verso banche e tesoriere	0,00	0,00	D4	D3 e D4
d	- verso altri finanziatori	15.150,00	17.675,00	D5	
2	Debiti verso fornitori	843.167,30	553.259,71	D7	D6
3	Acconti	0,00	0,00	D6	D5
4	Debiti per trasferimenti e contributi	148.301,42	93.006,79		
a	- enti finanziati dal servizio sanitario nazionale	0,00	0,00		
b	- altre amministrazioni pubbliche	135.614,42	80.319,79		
c	- imprese controllate	0,00	0,00	D9	D8
d	- imprese partecipate	0,00	0,00	D10	D9
e	- altri soggetti	12.687,00	12.687,00		
5	Altri debiti	259.850,32	200.331,66	D12,D13,D14	D11,D12,D13
a	- tributari	12.301,32	12.119,36		
b	- verso istituti di previdenza e sicurezza sociale	995,50	0,00		
c	- per attività svolta per c/terzi (2)	0,00	0,00		
d	- altri	246.553,50	188.212,30		
TOTALE DEBITI (D)		1.266.469,04	864.273,16		
E) RATEI E RISCONTI E CONTRIBUTI AGLI INVESTIMENTI					
I	Ratei passivi	0,00	0,00	E	E
II	Risconti passivi	2.318.433,46	1.733.140,36	E	E
1	Contributi agli investimenti	2.318.433,46	1.733.140,36		
a	- da altre amministrazioni pubbliche	2.318.433,46	1.733.140,36		
b	- da altri soggetti	0,00	0,00		
2	Concessioni pluriennali	0,00	0,00		
3	Altri risconti passivi	0,00	0,00		
TOTALE RATEI E RISCONTI (E)		2.318.433,46	1.733.140,36		
TOTALE DEL PASSIVO (A+B+C+D+E)		5.680.631,98	4.911.590,12		
CONTI D'ORDINE					
1)	Impegni su esercizi futuri	3.500,00	104.835,26		
2)	Beni di terzi in uso	0,00	0,00		
3)	Beni dati in uso a terzi	0,00	0,00		
4)	Garanzie prestate a amministrazioni pubbliche	0,00	0,00		
5)	Garanzie prestate a imprese controllate	0,00	0,00		
6)	Garanzie prestate a imprese partecipate	0,00	0,00		
7)	Garanzie prestate a altre imprese	0,00	0,00		
TOTALE CONTI D'ORDINE		3.500,00	104.835,26		

RELAZIONE AL CONTO DEL PATRIMONIO CHIUSO AL 31/12/2023

PREMESSA

Il D.Lgs. 23 giugno 2011 n. 118, all'art. 1 comma b, ha stabilito che gli Enti locali redigono il conto del patrimonio e il conto economico.

L'obiettivo che il legislatore si è posto è quello di consentire la rappresentazione in modo veritiero e corretto della situazione finanziaria e patrimoniale e il risultato economico della complessiva attività svolta dall'ente attraverso le proprie articolazioni organizzative.

Vengono di seguito dettagliate tutte le informazioni complementari ritenute necessarie a fornire una rappresentazione veritiera e corretta la situazione patrimoniale, finanziaria ed economica dell'ente.

CRITERI DI FORMAZIONE

Il Conto del Patrimonio e il Conto Economico corrispondono alle risultanze delle scritture contabili, regolarmente tenute dall'ente. La valutazione delle voci di bilancio è stata fatta ispirandosi a criteri generali di prudenza e competenza, nella prospettiva della continuazione dell'attività. Esso è stato redatto rispettando lo schema previsto dalle norme vigenti per le società di capitali ai sensi degli artt. 2423 e segg. del Codice Civile così come modificate dal D.Lgs. 18/08/2015 n. 139 e integrate dai Principi Contabili Nazionali e, ove mancanti, da quelli dell'*International Accounting Standard Board* (IASB). Gli schemi di Stato Patrimoniale e di Conto Economico adottati sono quelli previsti dall'allegato 10 del Decreto.

Inoltre:

- la valutazione delle voci è stata fatta secondo prudenza e nella prospettiva di continuazione dell'attività;
- i proventi e gli oneri sono stati considerati secondo il principio della competenza;
- i rischi e le perdite di competenza dell'esercizio sono stati considerati anche se conosciuti dopo la chiusura di questo;
- gli utili sono stati inclusi soltanto se realizzati alla data di chiusura dell'esercizio secondo il principio della competenza.

Sezione 1 - CRITERI DI VALUTAZIONE APPLICATI

La data di riferimento del Conto del patrimonio coincide con la data di chiusura del bilancio dell'esercizio dell'Ente corrispondente al 31 dicembre 2023.

La valutazione delle voci di bilancio è stata fatta ispirandosi a criteri generali di prudenza e competenza economica, nella prospettiva della continuazione dell'attività nonché tenendo conto della funzione economica dell'elemento dell'attivo o del passivo considerato.

L'applicazione del principio di prudenza ha comportato la valutazione individuale degli elementi componenti le singole poste o voci delle attività o passività, per evitare compensi tra perdite che dovevano essere riconosciute e profitti da non riconoscere in quanto non realizzati.

In ottemperanza al principio di competenza, l'effetto delle operazioni e degli altri eventi è stato rilevato contabilmente ed attribuito all'esercizio al quale tali operazioni ed eventi si riferiscono, e non a quello in cui si concretizzano i relativi movimenti di numerario (incassi e pagamenti).

La continuità di applicazione dei criteri di valutazione nel tempo rappresenta elemento necessario ai fini della comparabilità dei bilanci dell'Ente nei vari esercizi.

La valutazione tiene conto della funzione economica dell'elemento dell'attivo o del passivo considerato che esprime il principio della prevalenza della sostanza sulla forma – obbligatoria laddove non espressamente in contrasto con altre norme specifiche sul bilancio – e che consente la rappresentazione delle operazioni secondo la realtà economica sottostante gli aspetti formali.

I criteri di valutazione e i principi contabili adottati sono esposti di seguito per le voci più significative.

Criteri di Valutazione

I principali i criteri di valutazione adottati nella formazione del bilancio consolidato sono stati i seguenti:

B) I – Immobilizzazioni Immateriali

Le Immobilizzazioni immateriali sono iscritte al costo di acquisto e sono sistematicamente ammortizzate in funzione della loro residua possibilità di utilizzazione e tenendo conto delle prescrizioni contenute nel punto 2) dell'art. 2426 del codice civile. I fondi di ammortamento accolgono i valori determinati sulla base dei piani di ammortamento stabiliti.

B) II – Immobilizzazioni materiali

Sono iscritte al costo di acquisto o di produzione, comprensivo degli oneri accessori di diretta imputazione, al netto di ammortamenti.

Le manutenzioni e le riparazioni ordinarie sono state imputate ai costi di esercizio, mentre quelle straordinarie, e più in generale ogni spesa incrementativa che prolunga la vita dei cespiti, sono state capitalizzate ai rispettivi cespiti di riferimento.

Le quote di ammortamento, imputate a conto economico, sono state calcolate attesi l'utilizzo, la destinazione e la durata economico-tecnica dei cespiti, sulla base del criterio della residua possibilità di utilizzazione, utilizzando le seguenti aliquote:

- Beni demaniali (strade, ecc.) *aliquota* 2,00%

– Fabbricati strumentali	aliquota 3,00%
– Attrezzatura varia	aliquota 15,00%
– Mobili e arredamento	aliquota 12,00%
– Macchine ufficio elettroniche	aliquota 20,00%
– Automezzi	aliquota 20,00%

I terreni non sono stati ammortizzati in quanto l'art. 2426 Codice civile, comma 1, n. 2, stabilisce che solo *“il costo delle immobilizzazioni, materiali e immateriali, la cui utilizzazione è limitata nel tempo deve essere sistematicamente ammortizzato in ogni esercizio, in relazione con la loro residua possibilità di utilizzazione”*. Il precetto codicistico vale quindi a escludere dall'ammortamento i terreni che, stanti le particolari modalità di utilizzo, non subiscono significative riduzioni di valore per effetto dell'uso, riduzioni che risultano infatti compensate dalle "manutenzioni conservative" di cui sono oggetto, da addebitarsi a conto economico.

B) III – Immobilizzazioni Finanziarie

Le immobilizzazioni finanziarie escluse dall'area di consolidamento sono valutate con il metodo del costo determinato sulla base del prezzo di acquisto o di sottoscrizione.

C) Attivo circolante

C) I – Rimanenze

Le rimanenze di materiali di produzione sono valutate al minore tra il costo d'acquisto o di produzione, ed il valore di presumibile realizzo desumibile dall'andamento del mercato.

C) II – Crediti

Sono esposti in bilancio al presumibile valore di realizzo.

C) IV – Disponibilità liquide

Le disponibilità liquide sono iscritte per il loro effettivo importo nominale.

D – E) Ratei e Risconti Attivi e Passivi

I ratei e risconti sono contabilizzati nel rispetto del criterio della competenza economica facendo riferimento al criterio del tempo fisico.

B) Fondi per Rischi e Oneri

I "Fondi per rischi e oneri" accolgono, nel rispetto dei principi della competenza economica e della prudenza, gli accantonamenti effettuati allo scopo di coprire perdite o debiti di natura determinata e di esistenza certa o probabile, il cui ammontare o la cui data di sopravvenienza sono tuttavia indeterminati.

Nella valutazione dei rischi e degli oneri il cui effettivo concretizzarsi è subordinato al verificarsi di eventi futuri, si sono tenute in considerazione anche le informazioni divenute disponibili dopo la chiusura dell'esercizio e fino alla data di redazione del presente bilancio.

C) Trattamento di fine rapporto

Rappresenta l'effettivo debito maturato verso i dipendenti in conformità di legge e dei contratti di lavoro vigenti ed è pari a quanto si sarebbe dovuto corrispondere ai dipendenti nell'ipotesi di cessazione del rapporto di lavoro alla data di chiusura dell'esercizio.

D) Debiti

I debiti sono iscritti al valore nominale.

Costi e Ricavi

I costi e i ricavi sono stati contabilizzati in base al principio di competenza indipendentemente dalla data di incasso e pagamento, al netto degli sconti e degli abbuoni.

Imposte sul reddito

Le imposte sono accantonate secondo le aliquote e le norme vigenti nell'apposita voce "Debiti tributari", in compensazione agli acconti versati e alle ritenute subite; qualora risulti un saldo netto a credito, sono esposte nella voce "Crediti tributari".

NOTA INTEGRATIVA ATTIVO

Si presentano di seguito le variazioni intervenute nella consistenza delle voci dell'attivo.

MISURA E MOTIVAZIONI DELLE RIDUZIONI DI VALORE APPLICATE ALLE IMMOBILIZZAZIONI MATERIALI E IMMATERIALI

Non è stata operata alcuna svalutazione delle immobilizzazioni materiali.

Immobilizzazioni immateriali

Movimenti delle immobilizzazioni immateriali

	<i>Valore di inizio esercizio</i>	<i>Variazioni</i>	<i>Valore di fine esercizio</i>
Costi di impianto e di ampliamento	0,00	0,00	0,00
Costi di ricerca sviluppo e pubblicità	0,00	0,00	0,00
Diritti di brevetto ed utilizzazione opere dell'ingegno	0,00	0,00	0,00
Concessioni, licenze, marchi e diritti simile	0,00	0,00	0,00
Aviamento	0,00	0,00	0,00
Immobilizzazioni in corso ed acconti	0,00	0,00	0,00
Altre	1.319,55	-329,89	989,66
<i>Totale immobilizzazioni immateriali</i>	<i>1.319,55</i>	<i>-329,89</i>	<i>989,66</i>

Immobilizzazioni materiali**Movimenti delle immobilizzazioni materiali**

	Valore di inizio esercizio	Variazioni	Valore di fine esercizio
Beni demaniali	1.282.818,62	505.928,99	1.788.747,61
Terreni	0,00	0,00	0,00
Fabbricati	0,00	0,00	0,00
Infrastrutture	1.282.818,62	505.928,99	1.788.747,61
Altri beni demaniali	0,00	0,00	0,00
Altre immobilizzazioni materiali	2.443.886,03	-29.477,89	2.414.408,14
Terreni	0,00	0,00	0,00
<i>a) di cui in leasing finanziario</i>	<i>0,00</i>	<i>0,00</i>	<i>0,00</i>
Fabbricati	2.331.523,95	-15.242,12	2.316.281,83
<i>a) di cui in leasing finanziario</i>	<i>0,00</i>	<i>0,00</i>	<i>0,00</i>
Impianti e macchinari	0,00	0,00	0,00
<i>a) di cui in leasing finanziario</i>	<i>0,00</i>	<i>0,00</i>	<i>0,00</i>
Attrezzature industriali e commerciali	0,00	0,00	0,00
Mezzi di trasporto	37.600,00	-9.400,00	28.200,00
Macchine per ufficio e hardware	0,00	0,00	0,00
Mobili e arredi	0,00	0,00	0,00
Infrastrutture	67.444,30	-3.372,21	64.072,09
Diritti reali di godimento	0,00	0,00	0,00
Altri beni materiali	7.317,78	-1.463,56	5.854,22
Immobilizzazioni in corso ed acconti	138.085,43	33.000,00	171.085,43
Totale immobilizzazioni materiali	3.864.790,08	509.451,10	4.374.241,18

Immobilizzazioni finanziarie

Partecipazioni valutate al costo

Le partecipazioni possedute dall'Ente, iscritte fra le immobilizzazioni in quanto rappresentano un investimento duraturo e strategico, sono valutate al costo di acquisto o di sottoscrizione (art. 2426 n. 1) comprensivo degli oneri accessori.

Trattasi di partecipazioni che si intendono detenere durevolmente o acquisite per realizzare un legame durevole con le società o imprese partecipate.

Le partecipazioni iscritte al costo di acquisto non sono state svalutate perché non hanno subito alcuna perdita durevole di valore.

Movimenti delle immobilizzazioni finanziarie: partecipazioni, altri titoli, azioni proprie

	Valore di inizio esercizio	Variazioni	Valore di fine esercizio
Partecipazioni in	0,00	1.343,58	1.343,58
a) imprese controllate	0,00	369,58	369,58
b) imprese partecipate	0,00	0,00	0,00
c) altri soggetti	0,00	974,00	974,00
Altri titoli	0,00	0,00	0,00
Totale immobilizzazioni finanziarie	0,00	1.343,58	1.343,58

Movimenti delle immobilizzazioni finanziarie: Crediti

	Valore di inizio esercizio	Variazioni	Valore di fine esercizio
Crediti verso	0,00	0,00	0,00
a) altre amministrazioni pubbliche	0,00	0,00	0,00
b) imprese controllate	0,00	0,00	0,00
c) imprese partecipate	0,00	0,00	0,00
d) altri soggetti	0,00	0,00	0,00
Totale crediti	0,00	0,00	0,00

Valore delle immobilizzazioni finanziarie

Ai sensi dell'art. 2427-bis n. 2 c.c. si riferisce che non sono presenti in bilancio immobilizzazioni finanziarie iscritte ad un valore superiore al loro *fair-value*.

Attivo circolante

L'attivo circolante è composto dalle seguenti voci:

Rimanenze

	Valore di inizio esercizio	Variazioni	Valore di fine esercizio
Rimanenze	0,00	0,00	0,00
Totale Titoli	0,00	0,00	0,00

Variazioni dei crediti iscritti nell'attivo circolante

	Valore di inizio esercizio	Variazioni	Valore di fine esercizio
Crediti di natura tributaria	24.206,83	-24.206,83	0,00
a) crediti da tributi destinati al finanziamento della sanità	0,00	0,00	0,00
b) altri crediti da tributi	24.206,83	-24.206,83	0,00
c) crediti da Fondi perequativi	0,00	0,00	0,00
Crediti per trasferimenti e contributi	643.293,19	-529.394,47	113.898,72
a) verso amministrazioni pubbliche	643.293,19	346.467,47	989.760,66
b) imprese controllate	0,00	0,00	0,00
c) imprese partecipate	0,00	0,00	0,00
d) verso altri soggetti	0,00	0,00	0,00
Verso clienti ed utenti	3.569,99	11.994,03	15.564,02
Altri Crediti	10.655,19	-3.437,71	7.217,48
a) verso l'erario	2.436,53	-2.436,53	0,00
b) per attività svolta per c/terzi	7.372,90	-1.049,22	6.323,68
c) altri	845,76	48,04	893,80
Totale crediti	681.725,20	-545.044,98	1.012.542,16

Crediti iscritti nell'attivo circolante operazione con obbligo di retrocessione a termine

L'Ente non ha iscritto nell'attivo circolante crediti relativi ad operazioni che prevedono l'obbligo per l'acquirente di retrocessione a termine.

Attivo circolante: Variazioni delle disponibilità liquide

	Valore di inizio esercizio	Variazioni	Valore di fine esercizio
Conto di tesoreria	363.755,29	-72.239,89	291.515,40
<i>a) istituto tesoriere</i>	363.755,29	-363.755,29	0,00
<i>b) presso Banca d'Italia</i>	0,00	291.515,40	291.515,40
Altri depositi bancari e postali	0,00	0,00	0,00
Denaro e valori in cassa	0,00	0,00	0,00
Altri conti presso la tesoreria statale intestati all'ente	0,00	0,00	0,00
Totale disponibilità liquide	363.755,29	-72.239,89	291.515,40

Ratei e Risconti attivi

	Valore di inizio esercizio	Variazioni	Valore di fine esercizio
Ratei attivi	0,00	0,00	0,00
Risconti attivi	0,00	0,00	0,00
Totale ratei e risconti	0,00	0,00	0,00

Oneri finanziari capitalizzati

Non sono stati imputati oneri finanziari a valori dell'attivo patrimoniale.

NOTA INTEGRATIVA PASSIVO E PATRIMONIO NETTO

Si presentano le variazioni intervenute nella consistenza delle voci del passivo e del patrimonio netto.

Patrimonio netto

Variazioni voci di patrimonio netto

	Valore di inizio esercizio	Variazioni	Valore di fine esercizio
Fondo di dotazione	1.090.412,04	0,00	1.090.412,04
Riserve	1.282.818,62	505.928,99	1.788.747,61
<i>b) da capitale</i>	0,00	0,00	0,00
<i>c) da permessi di costruire</i>	0,00	0,00	0,00
<i>d) riserve indisponibili per beni demaniali e patrimoniali indisponibili e per i beni culturali</i>	1.282.818,62	505.928,99	1.788.747,61
<i>e) altre riserve indisponibili</i>	0,00	0,00	0,00
<i>f) altre riserve disponibili</i>	0,00	0,00	0,00
Risultato economico dell'esercizio	0,00	0,00	0,00
Risultati economici di esercizi precedenti	0,00	0,00	0,00
Riserve negative per beni disponibili	-60.238,92	-724.876,11	-785.115,03
TOTALE PATRIMONIO NETTO	2.312.991,74	-218.947,12	2.094.044,62

Fondi per rischi e oneri

Informazioni sui fondi per rischi e oneri

Sono istituiti a fronte di oneri o debiti di natura determinata e di esistenza probabile o già certa alla data di chiusura del bilancio, ma dei quali, alla data stessa, sono indeterminati o l'importo o la data di sopravvenienza.

Gli stanziamenti riflettono la miglior stima possibile sulla base degli elementi a disposizione.

Si presentano di seguito le variazioni intervenute nella consistenza della voce "Fondi per rischi e oneri".

	Valore di inizio esercizio	Variazioni	Valore di fine esercizio
Per trattamento di quiescenza	0,00	0,00	0,00
Per imposte	0,00	0,00	0,00
Altri	1.184,86	500,00	1.684,86
TOTALE FONDI RISCHI ED ONERI	1.184,86	500,00	1.684,86

di cui:

Fondo anticipazioni liquidità D.L. 35 del 2013 e successive modifiche e rifinanziamenti	0,00
Fondo perdite società partecipate	0,00
Fondo contezioso	0,00
Altri accantonamenti	1.684,86
Totale parte accantonata	1.684,86

Trattamento di fine rapporto lavoro

Informazioni sul trattamento di fine rapporto di lavoro subordinato

Il debito per TFR è stato calcolato in conformità alle disposizioni vigenti che regolano il rapporto di lavoro per il personale dipendente e corrisponde all'effettivo impegno nei confronti dei singoli dipendenti alla data di chiusura del bilancio.

	Valore di inizio esercizio	Variazioni	Valore di fine esercizio
TRATTAMENTO DI FINE RAPPORTO	0,00	0,00	0,00

Debiti

	Valore di inizio esercizio	Variazioni	Valore di fine esercizio
Debiti da finanziamento	17.675,00	-2.525,00	15.150,00
a) prestiti obbligazionari	0,00	0,00	0,00
b) v/ altre amministrazioni pubbliche	0,00	0,00	0,00
c) verso banche e tesoriere	0,00	0,00	0,00
d) verso altri finanziatori	17.675,00	-2.525,00	15.150,00
Debiti verso fornitori	553.259,71	289.907,59	843.167,30
Acconti	0,00	0,00	0,00
Debiti per trasferimenti e contributi	93.006,79	55.294,63	148.301,42
a) enti finanziati dal servizio sanitario nazionale	0,00	0,00	0,00
b) altre amministrazioni pubbliche	80.319,79	55.294,63	135.614,42
c) imprese controllate	0,00	0,00	0,00
d) imprese partecipate	0,00	0,00	0,00
e) altri soggetti	12.687,00	0,00	12.687,00
Altri debiti	200.331,66	59.518,66	259.850,32
a) tributari	12.119,36	181,96	12.301,32
b) verso istituti di previdenza e sicurezza sociale	0,00	995,50	995,50
c) per attività svolta per c/terzi (2)	0,00	0,00	0,00
d) altri	188.212,30	58.341,20	246.553,50
TOTALE DEBITI	864.273,16	402.195,88	1.266.469,04

Debiti relativi ad operazioni con obbligo di retrocessione a termine

Non si evidenziano debiti relativi a operazioni che prevedono l'obbligo per l'acquirente di retrocessione a termine.

Ratei e Risconti passivi

	Valore di inizio esercizio	Variazioni	Valore di fine esercizio
Ratei passivi	0,00	0,00	0,00
Risconti passivi	1.733.140,36	585.293,10	2.318.433,46
Contributi agli investimenti	1.733.140,36	585.293,10	2.318.433,46
<i>a) da altre amministrazioni pubbliche</i>	1.733.140,36	585.293,10	2.318.433,46
<i>b) da altri soggetti</i>	0,00	0,00	0,00
Concessioni pluriennali	0,00	0,00	0,00
Altri risconti passivi	0,00	0,00	0,00
Totale Ratei e Risconti	1.733.140,36	585.293,10	2.318.433,46

NOTA INTEGRATIVA ALTRE INFORMAZIONI

Informazioni sugli strumenti finanziari derivati

Nessuna entità del gruppo ha fatto ricorso a strumenti finanziari derivati.

Principali indicatori di bilancio

Il processo di valutazione per indici tiene conto di una serie di indicatori economici e patrimoniali.

Di seguito l'illustrazione degli indici più comunemente utilizzati:

- **ROE (Return on equity):** misura il ritorno economico dell'investimento effettuato dall'ente.
- **ROI (Return on investment):** indica la redditività operativa dell'ente, in rapporto ai mezzi finanziari impiegati.
- **ROS (Return on sales):** misura la redditività dei ricavi in termini di gestione caratteristica (reddito operativo).
- **MOL (Margine operativo lordo):** è il margine operativo ante ammortamenti, rapportato al valore dei ricavi.
- **Indipendenza finanziaria:** indica il grado di solidità patrimoniale dell'ente in termini di rapporto tra il capitale proprio ed il totale dell'attivo patrimoniale.

		2023	2022	2023	2022
ROE	Risultato esercizio	0,00	0,00	0,00%	0,00%
	Patrimonio netto	2.094.044,62	2.312.991,74		
ROI	Reddito operativo	0,00	0,00	0,00%	0,00%
	Capitale investito netto	5.680.631,98	4.911.590,12		
ROS	Reddito operativo	0,00	0,00	0,00%	0,00%
	Fatturato	0,00	0,00		
MOL	Reddito operativo ante ammortamenti	0,00	0,00	0,00%	0,00%
	Fatturato	0,00	0,00		
Indipendenza finanziaria	Capitale proprio	2.094.044,62	2.312.991,74	36,86%	47,09%
	Totale attivo	5.680.631,98	4.911.590,12		
Costo del denaro di terzi	Oneri finanziari	0,00	0,00	0,00%	0,00%
	Debiti onerosi verso terzi	15.150,00	17.675,00		
Durata dei crediti comm.li	Crediti vs. clienti	15.564,02	3.569,99	0,00	0,00
	Ricavi/365	0,00	0,00		
Durata dei debiti comm.li	Debiti vs. fornitori	843.167,30	553.259,71	0,00	0,00
	Acquisti/365	0,00	0,00		

NOTA INTEGRATIVA PARTE FINALE

Il lavoro svolto ha consentito l'elaborazione di un documento di sintesi che consente di evidenziare la situazione economica, patrimoniale e finanziaria dell'ente in modo da rendere meglio conto alla collettività dell'utilizzo delle risorse pubbliche, fornendo un documento più completo del semplice bilancio dell'ente locale in merito alle grandezze economiche e finanziarie in gioco.

Comune di Irma

Conto del bilancio 2023

ENTRATE PER CAPITOLO

RIEPILOGO GENERALE DELLE ENTRATE

TITOLO	DENOMINAZIONE	Residui attivi al 1/1/2023 (RS)	Riscossioni in conto residui (RR)	Riaccertamento residui (R)		Residui attivi da esercizi precedenti (EP=RS-RR+R)				
TIPOLOGIA		Previsioni definitive di competenza (CP)	Riscossioni in conto competenza (RC)	Accertamenti (A)	Maggiori o minori entrate di competenza = A-CP	Residui attivi da esercizio di competenza (EC=A-RC)				
		Previsioni definitive di cassa (CS)	Totale riscossioni (TR=RR+RC)	Maggiori o minori entrate di cassa = TR+CS)		Totale residui attivi da riportare (TR=EP+EC)				
FONDO PLURIENNALE VINCOLATO IN CONTO CAPITALE		104.835,26	Competenza							
AVANZO DI AMMINISTRAZIONE		50.147,11	Competenza							
FONDO DI CASSA		363.755,29	Cassa							
TITOLO 1 - ENTRATE CORRENTI DI NATURA TRIBUTARIA, CONTRIBUTIVA E PEREQUATIVA	RS	37.460,83	RR	3.301,90	R	-34.158,93	P	0,00	EP	0,00
	CP	124.091,71	RC	104.639,62	I	105.798,32	CP	-18.293,39	EC	1.158,70
	CS	161.552,54	TR	107.941,52	FPV	-53.611,02			TR	1.158,70
TITOLO 2 - TRASFERIMENTI CORRENTI	RS	106.072,00	RR	0,00	R	0,00	P	0,00	EP	106.072,00
	CP	38.662,03	RC	32.080,83	I	39.907,55	CP	1.245,52	EC	7.826,72
	CS	144.734,03	TR	32.080,83	FPV	-112.653,20			TR	113.898,72
TITOLO 3 - ENTRATE EXTRATRIBUTARIE	RS	3.972,09	RR	723,58	R	-1.955,02	P	0,00	EP	1.293,49
	CP	157.025,25	RC	111.917,63	I	127.081,96	CP	-29.943,29	EC	15.164,33
	CS	160.997,34	TR	112.641,21	FPV	-48.356,13			TR	16.457,82
TITOLO 4 - ENTRATE IN CONTO CAPITALE	RS	537.221,19	RR	120.785,49	R	0,00	P	0,00	EP	416.435,70
	CP	679.810,80	RC	215.384,56	I	674.810,80	CP	-5.000,00	EC	459.426,24
	CS	1.217.031,99	TR	336.170,05	FPV	-880.861,94			TR	875.861,94
TITOLO 7 - ANTICIPAZIONI DA ISTITUTO TESORIERE/CASSIERE	RS	0,00	RR	0,00	R	0,00	P	0,00	EP	0,00
	CP	200.000,00	RC	0,00	I	0,00	CP	-200.000,00	EC	0,00
	CS	200.000,00	TR	0,00	FPV	-200.000,00			TR	0,00
TITOLO 9 - ENTRATE PER CONTO TERZI E PARTITE DI GIRO	RS	7.816,56	RR	0,00	R	-1.492,88	P	0,00	EP	6.323,68
	CP	127.825,00	RC	68.264,54	I	68.264,54	CP	-59.560,46	EC	0,00
	CS	135.641,56	TR	68.264,54	FPV	-67.377,02			TR	6.323,68
TOTALE GENERALE ENTRATE	RS	692.542,67	RR	124.810,97	R	-37.606,83			EP	530.124,87
	CP	1.327.414,79	RC	532.287,18	A	1.015.863,17	CP	-311.551,62	EC	483.575,99
	CS	2.019.957,46	TR	657.098,15	CS	-1.362.859,31			TR	1.013.700,86

TITOLO	DENOMINAZIONE	Residui attivi al 1/1/2023 (RS)	Riscossioni in conto residui (RR)	Riaccertamento residui (R)		Residui attivi da esercizi precedenti (EP=RS-RR+R)
TIPOLOGIA		Previsioni definitive di competenza (CP)	Riscossioni in conto competenza (RC)	Accertamenti (A)	Maggiori o minori entrate di competenza = A-CP	Residui attivi da esercizio di competenza (EC=A-RC)
		Previsioni definitive di cassa (CS)	Totale riscossioni (TR=RR+RC)	Maggiori o minori entrate di cassa = TR+CS)		Totale residui attivi da riportare (TR=EP+EC)

FONDO PLURIENNALE VINCOLATO IN CONTO CAPITALE		104.835,26	Competenza			
AVANZO DI AMMINISTRAZIONE		50.147,11	Competenza			
FONDO DI CASSA		363.755,29	Cassa			

TITOLO	DENOMINAZIONE	Residui attivi al 1/1/2023 (RS)		Riscossioni in conto residui (RR)		Riaccertamento residui (R)		Residui attivi da esercizi precedenti (EP=RS-RR+R)			
TIPOLOGIA		Previsioni definitive di competenza (CP)		Riscossioni in conto competenza (RC)		Accertamenti (A)		Maggiori o minori entrate di competenza = A-CP			
		Previsioni definitive di cassa (CS)		Totale riscossioni (TR=RR+RC)		Maggiori o minori entrate di cassa = TR+CS)		Totale residui attivi da riportare (TR=EP+EC)			
TITOLO 1 - ENTRATE CORRENTI DI NATURA TRIBUTARIA, CONTRIBUTIVA E PEREQUATIVA											
7.1	IMPOSTA MUNICIPALE UNICA	RS	35.815,70	RR	1.589,68	R	-34.226,02		EP	0,00	
		CP	45.591,71	RC	26.976,38	A	27.466,32	CP	-18.125,39	EC	489,94
		CS	81.407,41	TR	28.566,06	CS	-52.841,35		TR	489,94	
CATEGORIA 6 - IMPOSTA MUNICIPALE PROPRIA		RS	35.815,70	RR	1.589,68	R	-34.226,02		EP	0,00	
		CP	45.591,71	RC	26.976,38	A	27.466,32	CP	-18.125,39	EC	489,94
		CS	81.407,41	TR	28.566,06	CS	-52.841,35		TR	489,94	
30.1	TASSA OCCUPAZIONE SPAZI ED AREE PUBBLICHE	RS	0,00	RR	0,00	R	0,00		EP	0,00	
		CP	5.500,00	RC	5.202,26	A	5.202,26	CP	-297,74	EC	0,00
		CS	5.500,00	TR	5.202,26	CS	-297,74		TR	0,00	
CATEGORIA 52 - TASSA OCCUPAZIONE SPAZI E AREE PUBBLICHE		RS	0,00	RR	0,00	R	0,00		EP	0,00	
		CP	5.500,00	RC	5.202,26	A	5.202,26	CP	-297,74	EC	0,00
		CS	5.500,00	TR	5.202,26	CS	-297,74		TR	0,00	
32.1	TARI	RS	1.645,13	RR	1.712,22	R	67,09		EP	0,00	
		CP	30.000,00	RC	30.080,92	A	30.749,68	CP	749,68	EC	668,76
		CS	31.645,13	TR	31.793,14	CS	148,01		TR	668,76	
CATEGORIA 61 - TRIBUTO COMUNALE SUI RIFIUTI E SUI SERVIZI		RS	1.645,13	RR	1.712,22	R	67,09		EP	0,00	
		CP	30.000,00	RC	30.080,92	A	30.749,68	CP	749,68	EC	668,76
		CS	31.645,13	TR	31.793,14	CS	148,01		TR	668,76	
TIPOLOGIA 101 - IMPOSTE, TASSE E PROVENTI ASSIMILATI		RS	37.460,83	RR	3.301,90	R	-34.158,93		EP	0,00	
		CP	81.091,71	RC	62.259,56	A	63.418,26	CP	-17.673,45	EC	1.158,70
		CS	118.552,54	TR	65.561,46	CS	-52.991,08		TR	1.158,70	
60.1	FONDO SOLIDARIETA' COMUNALE	RS	0,00	RR	0,00	R	0,00		EP	0,00	
		CP	43.000,00	RC	42.380,06	A	42.380,06	CP	-619,94	EC	0,00
		CS	43.000,00	TR	42.380,06	CS	-619,94		TR	0,00	
CATEGORIA 1 - FONDI PEREQUATIVI DALLO STATO		RS	0,00	RR	0,00	R	0,00		EP	0,00	
		CP	43.000,00	RC	42.380,06	A	42.380,06	CP	-619,94	EC	0,00
		CS	43.000,00	TR	42.380,06	CS	-619,94		TR	0,00	
TIPOLOGIA 301 - FONDI PEREQUATIVI DA AMMINISTRAZIONI CENTRALI		RS	0,00	RR	0,00	R	0,00		EP	0,00	
		CP	43.000,00	RC	42.380,06	A	42.380,06	CP	-619,94	EC	0,00
		CS	43.000,00	TR	42.380,06	CS	-619,94		TR	0,00	

TITOLO	DENOMINAZIONE	Residui attivi al 1/1/2023 (RS)		Riscossioni in conto residui (RR)		Riaccertamento residui (R)		Residui attivi da esercizi precedenti (EP=RS-RR+R)			
TIPOLOGIA		Previsioni definitive di competenza (CP)		Riscossioni in conto competenza (RC)		Accertamenti (A)		Residui attivi da esercizio di competenza (EC=A-RC)			
		Previsioni definitive di cassa (CS)		Totale riscossioni (TR=RR+RC)		Maggiori o minori entrate di cassa = TR+CS)		Maggiori o minori entrate di competenza = A-CP		Totale residui attivi da riportare (TR=EP+EC)	
TITOLO 1 - ENTRATE CORRENTI DI NATURA TRIBUTARIA, CONTRIBUTIVA E PEREQUATIVA		RS	37.460,83	RR	3.301,90	R	-34.158,93	EP	0,00		
		CP	124.091,71	RC	104.639,62	A	105.798,32	CP	-18.293,39	EC	1.158,70
		CS	161.552,54	TR	107.941,52	CS	-53.611,02	TR		TR	1.158,70

TITOLO	DENOMINAZIONE	Residui attivi al 1/1/2023 (RS)		Riscossioni in conto residui (RR)		Riaccertamento residui (R)		Residui attivi da esercizi precedenti (EP=RS-RR+R)	
TIPOLOGIA		Previsioni definitive di competenza (CP)		Riscossioni in conto competenza (RC)		Accertamenti (A)		Maggiori o minori entrate di competenza = A-CP	
		Previsioni definitive di cassa (CS)		Totale riscossioni (TR=RR+RC)		Maggiori o minori entrate di cassa = TR+CS)		Totale residui attivi da riportare (TR=EP+EC)	

TITOLO 2 - TRASFERIMENTI CORRENTI

63.1	CONTRIBUTO INDENNITA' DEI SINDACI	RS	0,00	RR	0,00	R	0,00			EP	0,00
		CP	6.124,92	RC	0,00	A	6.143,12	CP	18,20	EC	6.143,12
		CS	6.124,92	TR	0,00	CS	-6.124,92			TR	6.143,12
335.1	TRASFERIMENTI PER ELEZIONI / REFERENDUM	RS	0,00	RR	0,00	R	0,00			EP	0,00
		CP	3.000,00	RC	2.165,91	A	3.849,51	CP	849,51	EC	1.683,60
		CS	3.000,00	TR	2.165,91	CS	-834,09			TR	1.683,60
337.1	EROGAZIONE CINQUE PER MILLE	RS	0,00	RR	0,00	R	0,00			EP	0,00
		CP	111,00	RC	0,00	A	0,00	CP	-111,00	EC	0,00
		CS	111,00	TR	0,00	CS	-111,00			TR	0,00
2000.1	TRASFERIMENTI DA MINISTERO PER ACQUISTO LIBRI	RS	0,00	RR	0,00	R	0,00			EP	0,00
		CP	2.000,00	RC	1.813,75	A	1.813,75	CP	-186,25	EC	0,00
		CS	2.000,00	TR	1.813,75	CS	-186,25			TR	0,00
2050.1	TRASFERIMENTI DA MINISTERO PER SERVIZI PNRR PA DIGITALE 2026	RS	106.072,00	RR	0,00	R	0,00			EP	106.072,00
		CP	0,00	RC	0,00	A	0,00	CP	0,00	EC	0,00
		CS	106.072,00	TR	0,00	CS	-106.072,00			TR	106.072,00
2055.1	TRASFERIMENTI MINISTERO PER CONTRIBUTO CARO ENERGIA	RS	0,00	RR	0,00	R	0,00			EP	0,00
		CP	1.097,65	RC	1.097,65	A	1.097,65	CP	0,00	EC	0,00
		CS	1.097,65	TR	1.097,65	CS	0,00			TR	0,00
2111.1	INTERVENTI DI AMPLIAMENTO ASILI NIDO E TRASPORTO DISABILI	RS	0,00	RR	0,00	R	0,00			EP	0,00
		CP	11.146,78	RC	11.146,78	A	11.146,78	CP	0,00	EC	0,00
		CS	11.146,78	TR	11.146,78	CS	0,00			TR	0,00
CATEGORIA 1 - TRASFERIMENTI CORRENTI DA AMMINISTRAZIONI CENTRALI		RS	106.072,00	RR	0,00	R	0,00			EP	106.072,00
		CP	23.480,35	RC	16.224,09	A	24.050,81	CP	570,46	EC	7.826,72
		CS	129.552,35	TR	16.224,09	CS	-113.328,26			TR	113.898,72
334.1	CONTRIBUTO COMUNITA' MONTANA	RS	0,00	RR	0,00	R	0,00			EP	0,00
		CP	181,68	RC	856,74	A	856,74	CP	675,06	EC	0,00
		CS	181,68	TR	856,74	CS	675,06			TR	0,00
340.1	CONTRIB. TRASFERIMENTI CORRENTI ENTISETTORE PUBBLICO ALLARGATO/CONTR.PROVINCIA	RS	0,00	RR	0,00	R	0,00			EP	0,00
		CP	15.000,00	RC	15.000,00	A	15.000,00	CP	0,00	EC	0,00
		CS	15.000,00	TR	15.000,00	CS	0,00			TR	0,00

TITOLO	DENOMINAZIONE	Residui attivi al 1/1/2023 (RS)	Riscossioni in conto residui (RR)	Riaccertamento residui (R)		Residui attivi da esercizi precedenti (EP=RS-RR+R)
TIPOLOGIA		Previsioni definitive di competenza (CP)	Riscossioni in conto competenza (RC)	Accertamenti (A)	Maggiori o minori entrate di competenza = A-CP	Residui attivi da esercizio di competenza (EC=A-RC)
		Previsioni definitive di cassa (CS)	Totale riscossioni (TR=RR+RC)	Maggiori o minori entrate di cassa = TR+CS)		Totale residui attivi da riportare (TR=EP+EC)
CATEGORIA 2 - TRASFERIMENTI CORRENTI DA AMMINISTRAZIONI LOCALI		RS 0,00	RR 0,00	R 0,00		EP 0,00
		CP 15.181,68	RC 15.856,74	A 15.856,74	CP 675,06	EC 0,00
		CS 15.181,68	TR 15.856,74	CS 675,06		TR 0,00
TIPOLOGIA 101 - TRASFERIMENTI CORRENTI DA AMMINISTRAZIONI PUBBLICHE		RS 106.072,00	RR 0,00	R 0,00		EP 106.072,00
		CP 38.662,03	RC 32.080,83	A 39.907,55	CP 1.245,52	EC 7.826,72
		CS 144.734,03	TR 32.080,83	CS -112.653,20		TR 113.898,72
TITOLO 2 - TRASFERIMENTI CORRENTI		RS 106.072,00	RR 0,00	R 0,00		EP 106.072,00
		CP 38.662,03	RC 32.080,83	A 39.907,55	CP 1.245,52	EC 7.826,72
		CS 144.734,03	TR 32.080,83	CS -112.653,20		TR 113.898,72

TITOLO	DENOMINAZIONE	Residui attivi al 1/1/2023 (RS)		Riscossioni in conto residui (RR)		Riaccertamento residui (R)				Residui attivi da esercizi precedenti (EP=RS-RR+R)	
TIPOLOGIA		Previsioni definitive di competenza (CP)		Riscossioni in conto competenza (RC)		Accertamenti (A)		Maggiori o minori entrate di competenza = A-CP		Residui attivi da esercizio di competenza (EC=A-RC)	
		Previsioni definitive di cassa (CS)		Totale riscossioni (TR=RR+RC)		Maggiori o minori entrate di cassa = TR+CS)				Totale residui attivi da riportare (TR=EP+EC)	
TITOLO 3 - ENTRATE EXTRATRIBUTARIE											
332.1	CONTRIBUTI CSE PER FOTOVOLTAICO	RS	0,00	RR	0,00	R	0,00			EP	0,00
		CP	500,00	RC	0,00	A	0,00	CP	-500,00	EC	0,00
		CS	500,00	TR	0,00	CS	-500,00			TR	0,00
602.1	PROVENTI TAGLIO ORDINARIO BOSCHICOMUNALICODICE SIOPE/3221	RS	0,00	RR	0,00	R	0,00			EP	0,00
		CP	98.750,00	RC	65.082,75	A	77.082,75	CP	-21.667,25	EC	12.000,00
		CS	98.750,00	TR	65.082,75	CS	-33.667,25			TR	12.000,00
CATEGORIA 1 - VENDITA DI BENI		RS	0,00	RR	0,00	R	0,00			EP	0,00
		CP	99.250,00	RC	65.082,75	A	77.082,75	CP	-22.167,25	EC	12.000,00
		CS	99.250,00	TR	65.082,75	CS	-34.167,25			TR	12.000,00
62.1	PROVENTI RILASCIO PERMESSI DI TRANSITO	RS	0,00	RR	0,00	R	0,00			EP	0,00
		CP	2.000,00	RC	2.295,00	A	2.295,00	CP	295,00	EC	0,00
		CS	2.000,00	TR	2.295,00	CS	295,00			TR	0,00
378.1	DIRITTI SEGRETERIA RILASCIO CARTE DI IDENTITA'	RS	0,00	RR	0,00	R	0,00			EP	0,00
		CP	500,00	RC	329,00	A	329,00	CP	-171,00	EC	0,00
		CS	500,00	TR	329,00	CS	-171,00			TR	0,00
384.1	DIRITTI SEGRETERIA UFFICIO TECNICO	RS	0,00	RR	0,00	R	0,00			EP	0,00
		CP	50,00	RC	0,00	A	0,00	CP	-50,00	EC	0,00
		CS	50,00	TR	0,00	CS	-50,00			TR	0,00
390.1	RILASCIO CARTE IDENTITA'DIRITTICODICE SIOPE/3103	RS	0,00	RR	0,00	R	0,00			EP	0,00
		CP	993,43	RC	955,00	A	955,00	CP	-38,43	EC	0,00
		CS	993,43	TR	955,00	CS	-38,43			TR	0,00
538.1	PROVENTI ILLUMINAZIONE VOTIVA	RS	0,00	RR	0,00	R	0,00			EP	0,00
		CP	1.398,94	RC	1.349,54	A	1.349,54	CP	-49,40	EC	0,00
		CS	1.398,94	TR	1.349,54	CS	-49,40			TR	0,00
540.1	ALTRE ENTRATE PROVENTI SERVIZI CIMITERIALI	RS	0,00	RR	0,00	R	0,00			EP	0,00
		CP	3.000,00	RC	350,00	A	350,00	CP	-2.650,00	EC	0,00
		CS	3.000,00	TR	350,00	CS	-2.650,00			TR	0,00
CATEGORIA 2 - VENDITA DI SERVIZI		RS	0,00	RR	0,00	R	0,00			EP	0,00
		CP	7.942,37	RC	5.278,54	A	5.278,54	CP	-2.663,83	EC	0,00
		CS	7.942,37	TR	5.278,54	CS	-2.663,83			TR	0,00

TITOLO	DENOMINAZIONE	Residui attivi al 1/1/2023 (RS)		Riscossioni in conto residui (RR)		Riaccertamento residui (R)				Residui attivi da esercizi precedenti (EP=RS-RR+R)	
TIPOLOGIA		Previsioni definitive di competenza (CP)		Riscossioni in conto competenza (RC)		Accertamenti (A)		Maggiori o minori entrate di competenza = A-CP		Residui attivi da esercizio di competenza (EC=A-RC)	
		Previsioni definitive di cassa (CS)		Totale riscossioni (TR=RR+RC)		Maggiori o minori entrate di cassa = TR+CS)				Totale residui attivi da riportare (TR=EP+EC)	
586.1	FITTI ATTIVI FABBRICATI	RS	1.759,17	RR	71,48	R	-1.687,69			EP	0,00
		CP	10.864,37	RC	8.843,83	A	10.864,36	CP	-0,01	EC	2.020,53
		CS	12.623,54	TR	8.915,31	CS	-3.708,23			TR	2.020,53
588.1	QUOTA AFFITTO PER LOCALI COMMERCIALI - CODICE SIOPE/3202	RS	0,00	RR	0,00	R	0,00			EP	0,00
		CP	2.725,60	RC	2.725,60	A	2.725,60	CP	0,00	EC	0,00
		CS	2.725,60	TR	2.725,60	CS	0,00			TR	0,00
590.1	FITTI ATTIVI POSTI MACCHINACODICE SIOPE/3202	RS	209,39	RR	0,00	R	0,00			EP	209,39
		CP	2.024,24	RC	2.428,45	A	2.428,45	CP	404,21	EC	0,00
		CS	2.233,63	TR	2.428,45	CS	194,82			TR	209,39
598.1	FITTI ATTIVI FONDI RUSTICICODICE SIOPE/3201	RS	1.334,10	RR	250,00	R	0,00			EP	1.084,10
		CP	10.500,00	RC	10.179,64	A	10.429,64	CP	-70,36	EC	250,00
		CS	11.834,10	TR	10.429,64	CS	-1.404,46			TR	1.334,10
604.1	AFFITTO CAPANNI CODICE SIOPE/3221	RS	267,33	RR	0,00	R	-267,33			EP	0,00
		CP	1.473,59	RC	1.473,59	A	1.473,59	CP	0,00	EC	0,00
		CS	1.740,92	TR	1.473,59	CS	-267,33			TR	0,00
CATEGORIA 3 - PROVENTI DERIVANTI DALLA GESTIONE DEI BENI		RS	3.569,99	RR	321,48	R	-1.955,02			EP	1.293,49
		CP	27.587,80	RC	25.651,11	A	27.921,64	CP	333,84	EC	2.270,53
		CS	31.157,79	TR	25.972,59	CS	-5.185,20			TR	3.564,02
TIPOLOGIA 100 - VENDITA DI BENI E SERVIZI E PROVENTI DERIVANTI DALLA GESTIONE DEI BENI		RS	3.569,99	RR	321,48	R	-1.955,02			EP	1.293,49
		CP	134.780,17	RC	96.012,40	A	110.282,93	CP	-24.497,24	EC	14.270,53
		CS	138.350,16	TR	96.333,88	CS	-42.016,28			TR	15.564,02
336.1	RIMBORSO FATTURE ENEL	RS	143,35	RR	143,35	R	0,00			EP	0,00
		CP	0,00	RC	0,00	A	893,80	CP	893,80	EC	893,80
		CS	143,35	TR	143,35	CS	0,00			TR	893,80
CATEGORIA 2 - RIMBORSI IN ENTRATA		RS	143,35	RR	143,35	R	0,00			EP	0,00
		CP	0,00	RC	0,00	A	893,80	CP	893,80	EC	893,80
		CS	143,35	TR	143,35	CS	0,00			TR	893,80
33.1	SANZIONI	RS	0,00	RR	0,00	R	0,00			EP	0,00
		CP	100,00	RC	0,00	A	0,00	CP	-100,00	EC	0,00
		CS	100,00	TR	0,00	CS	-100,00			TR	0,00

TITOLO	DENOMINAZIONE	Residui attivi al 1/1/2023 (RS)		Riscossioni in conto residui (RR)		Riaccertamento residui (R)		Residui attivi da esercizi precedenti (EP=RS-RR+R)			
TIPOLOGIA		Previsioni definitive di competenza (CP)		Riscossioni in conto competenza (RC)		Accertamenti (A)		Residui attivi da esercizio di competenza (EC=A-RC)			
		Previsioni definitive di cassa (CS)		Totale riscossioni (TR=RR+RC)		Maggiori o minori entrate di cassa = TR+CS)		Maggiori o minori entrate di competenza = A-CP		Totale residui attivi da riportare (TR=EP+EC)	
391.1	INTROITI E RIMBORSI DIVERSI	RS	258,75	RR	258,75	R	0,00		EP	0,00	
		CP	4.145,08	RC	1.439,12	A	1.439,12	CP	-2.705,96	EC	0,00
		CS	4.403,83	TR	1.697,87	CS	-2.705,96		TR	0,00	
710.1	IVA SPLIT - COMMERCIALE	RS	0,00	RR	0,00	R	0,00		EP	0,00	
		CP	18.000,00	RC	14.466,11	A	14.466,11	CP	-3.533,89	EC	0,00
		CS	18.000,00	TR	14.466,11	CS	-3.533,89		TR	0,00	
CATEGORIA 99 - ALTRE ENTRATE CORRENTI N.A.C.		RS	258,75	RR	258,75	R	0,00		EP	0,00	
		CP	22.245,08	RC	15.905,23	A	15.905,23	CP	-6.339,85	EC	0,00
		CS	22.503,83	TR	16.163,98	CS	-6.339,85		TR	0,00	
TIPOLOGIA 500 - RIMBORSI E ALTRE ENTRATE CORRENTI		RS	402,10	RR	402,10	R	0,00		EP	0,00	
		CP	22.245,08	RC	15.905,23	A	16.799,03	CP	-5.446,05	EC	893,80
		CS	22.647,18	TR	16.307,33	CS	-6.339,85		TR	893,80	
TITOLO 3 - ENTRATE EXTRATRIBUTARIE		RS	3.972,09	RR	723,58	R	-1.955,02		EP	1.293,49	
		CP	157.025,25	RC	111.917,63	A	127.081,96	CP	-29.943,29	EC	15.164,33
		CS	160.997,34	TR	112.641,21	CS	-48.356,13		TR	16.457,82	

TITOLO	DENOMINAZIONE	Residui attivi al 1/1/2023 (RS)		Riscossioni in conto residui (RR)		Riaccertamento residui (R)		Residui attivi da esercizi precedenti (EP=RS-RR+R)	
TIPOLOGIA		Previsioni definitive di competenza (CP)		Riscossioni in conto competenza (RC)		Accertamenti (A)		Maggiori o minori entrate di competenza = A-CP	
		Previsioni definitive di cassa (CS)		Totale riscossioni (TR=RR+RC)		Maggiori o minori entrate di cassa = TR+CS)		Totale residui attivi da riportare (TR=EP+EC)	

TITOLO 4 - ENTRATE IN CONTO CAPITALE

407.6	TRASFERIMENTI PER MANUTENZIONE STRAORDINARIA PATRIMONIO DECRETO CRESCITA 34/2019	RS	61.414,05	RR	39.157,88	R	0,00		EP	22.256,17	
		CP	83.790,52	RC	0,00	A	83.790,52	CP	0,00	EC	83.790,52
		CS	145.204,57	TR	39.157,88	CS	-106.046,69		TR	106.046,69	
407.9	TRASFERIMENTI DA CMVT PER PSR 2014-2020 OPERAZIONE 8.3.1 INTERVENTO CASA CORSINI	RS	0,00	RR	0,00	R	0,00		EP	0,00	
		CP	20.000,00	RC	0,00	A	20.000,00	CP	0,00	EC	20.000,00
		CS	20.000,00	TR	0,00	CS	-20.000,00		TR	20.000,00	
500.1	TRASFERIMENTO DA PROVBS PER ALLARGAMENTO STRADA SP53	RS	84.585,86	RR	0,00	R	0,00		EP	84.585,86	
		CP	152.000,00	RC	70.814,28	A	152.000,00	CP	0,00	EC	81.185,72
		CS	236.585,86	TR	70.814,28	CS	-165.771,58		TR	165.771,58	
501.1	CONTRIBUTI REGIONE PER OPERE PUBBLICHE	RS	40.912,00	RR	13.634,00	R	0,00		EP	27.278,00	
		CP	0,00	RC	0,00	A	0,00	CP	0,00	EC	0,00
		CS	40.912,00	TR	13.634,00	CS	-27.278,00		TR	27.278,00	
509.1	CONTRIBUTO CM PER VASP 8 E VASP 18	RS	23.387,91	RR	0,00	R	0,00		EP	23.387,91	
		CP	0,00	RC	0,00	A	0,00	CP	0,00	EC	0,00
		CS	23.387,91	TR	0,00	CS	-23.387,91		TR	23.387,91	
511.1	TRASFERIMENTI DA CMVT PER LR. 31/2008 ANNO 2023 MANUTENZIONE STRAORDINARIA VASP 6 - 16	RS	0,00	RR	0,00	R	0,00		EP	0,00	
		CP	39.970,00	RC	0,00	A	39.970,00	CP	0,00	EC	39.970,00
		CS	39.970,00	TR	0,00	CS	-39.970,00		TR	39.970,00	
513.1	CONTRIBUTO MISE	RS	110.594,32	RR	40.169,99	R	0,00		EP	70.424,33	
		CP	0,00	RC	0,00	A	0,00	CP	0,00	EC	0,00
		CS	110.594,32	TR	40.169,99	CS	-70.424,33		TR	70.424,33	
521.1	TRASFERIMENTI CMVT PER LR. 31/2008 ANNO 2022 SISTEMAZIONI IDRAULICO FORESTALI	RS	0,00	RR	0,00	R	0,00		EP	0,00	
		CP	48.480,00	RC	0,00	A	48.480,00	CP	0,00	EC	48.480,00
		CS	48.480,00	TR	0,00	CS	-48.480,00		TR	48.480,00	
805.1	CONTRIBUTO CM PER LAVORI PUBBLICI	RS	46.710,33	RR	27.823,62	R	0,00		EP	18.886,71	
		CP	10.000,00	RC	0,00	A	10.000,00	CP	0,00	EC	10.000,00
		CS	56.710,33	TR	27.823,62	CS	-28.886,71		TR	28.886,71	
820.1	CONTRIBUTO MINISTERO PER SEDE COMUNALE	RS	59.349,59	RR	0,00	R	0,00		EP	59.349,59	
		CP	50.000,00	RC	0,00	A	50.000,00	CP	0,00	EC	50.000,00
		CS	109.349,59	TR	0,00	CS	-109.349,59		TR	109.349,59	

TITOLO	DENOMINAZIONE	Residui attivi al 1/1/2023 (RS)		Riscossioni in conto residui (RR)		Riaccertamento residui (R)		Residui attivi da esercizi precedenti (EP=RS-RR+R)	
TIPOLOGIA		Previsioni definitive di competenza (CP)		Riscossioni in conto competenza (RC)		Accertamenti (A)		Maggiori o minori entrate di competenza = A-CP	
		Previsioni definitive di cassa (CS)		Totale riscossioni (TR=RR+RC)		Maggiori o minori entrate di cassa = TR+CS)		Totale residui attivi da riportare (TR=EP+EC)	
820.2	ONERI DI URBANIZZAZIONE	RS	0,00	RR	0,00	R	0,00	EP	0,00
		CP	10.000,00	RC	0,00	A	0,00	CP	-10.000,00
		CS	10.000,00	TR	0,00	CS	-10.000,00	TR	0,00
4212.1	ACQUISIZIONE MEZZI DI TRASPORTO PROTEZIONE CIVILE	RS	15.273,93	RR	0,00	R	0,00	EP	15.273,93
		CP	0,00	RC	0,00	A	0,00	CP	0,00
		CS	15.273,93	TR	0,00	CS	-15.273,93	TR	15.273,93
4215.1	TRASFERIMENTI DALLO STATO PER MESSA IN SICUREZZA DECRETO MINISTERO 14/01/2022 LEGGE BILANCIO 2022-2024	RS	2.000,00	RR	0,00	R	0,00	EP	2.000,00
		CP	155.000,00	RC	34.000,00	A	160.000,00	CP	5.000,00
		CS	157.000,00	TR	34.000,00	CS	-123.000,00	TR	128.000,00
4220.1	TRASFERIMENTI DA REGIONE LOMBARDIA PER PROGETTO PARCHI GIOCO INCLUSIVI	RS	0,00	RR	0,00	R	0,00	EP	0,00
		CP	29.980,68	RC	29.980,68	A	29.980,68	CP	0,00
		CS	29.980,68	TR	29.980,68	CS	0,00	TR	0,00
4225.1	TRASFERIMENTI DA MINISTERO PER PROGETTAZIONI	RS	14.050,00	RR	0,00	R	0,00	EP	14.050,00
		CP	80.589,60	RC	80.589,60	A	80.589,60	CP	0,00
		CS	94.639,60	TR	80.589,60	CS	-14.050,00	TR	14.050,00
4500.1	TRASFERIMENTI PER LEGGE 31 - AGRICOLTURA	RS	48.447,60	RR	0,00	R	0,00	EP	48.447,60
		CP	0,00	RC	0,00	A	0,00	CP	0,00
		CS	48.447,60	TR	0,00	CS	-48.447,60	TR	48.447,60
CATEGORIA 1 - CONTRIBUTI AGLI INVESTIMENTI DA AMMINISTRAZIONI PUBBLICHE		RS	506.725,59	RR	120.785,49	R	0,00	EP	385.940,10
		CP	679.810,80	RC	215.384,56	A	674.810,80	CP	-5.000,00
		CS	1.186.536,39	TR	336.170,05	CS	-850.366,34	TR	845.366,34
TIPOLOGIA 200 - CONTRIBUTI AGLI INVESTIMENTI		RS	506.725,59	RR	120.785,49	R	0,00	EP	385.940,10
		CP	679.810,80	RC	215.384,56	A	674.810,80	CP	-5.000,00
		CS	1.186.536,39	TR	336.170,05	CS	-850.366,34	TR	845.366,34
950.1	MIGLIORIE BOSCHIVE	RS	30.495,60	RR	0,00	R	0,00	EP	30.495,60
		CP	0,00	RC	0,00	A	0,00	CP	0,00
		CS	30.495,60	TR	0,00	CS	-30.495,60	TR	30.495,60
CATEGORIA 10 - ALTRI TRASFERIMENTI IN CONTO CAPITALE DA AMMINISTRAZIONI PUBBLICHE		RS	30.495,60	RR	0,00	R	0,00	EP	30.495,60
		CP	0,00	RC	0,00	A	0,00	CP	0,00
		CS	30.495,60	TR	0,00	CS	-30.495,60	TR	30.495,60

TITOLO	DENOMINAZIONE	Residui attivi al 1/1/2023 (RS)		Riscossioni in conto residui (RR)		Riaccertamento residui (R)		Residui attivi da esercizi precedenti (EP=RS-RR+R)			
TIPOLOGIA		Previsioni definitive di competenza (CP)		Riscossioni in conto competenza (RC)		Accertamenti (A)		Residui attivi da esercizio di competenza (EC=A-RC)			
		Previsioni definitive di cassa (CS)		Totale riscossioni (TR=RR+RC)		Maggiori o minori entrate di cassa = TR+CS)		Maggiori o minori entrate di competenza = A-CP		Totale residui attivi da riportare (TR=EP+EC)	
TIPOLOGIA 300 - ALTRI TRASFERIMENTI IN CONTO CAPITALE		RS	30.495,60	RR	0,00	R	0,00			EP	30.495,60
		CP	0,00	RC	0,00	A	0,00	CP	0,00	EC	0,00
		CS	30.495,60	TR	0,00	CS	-30.495,60			TR	30.495,60
TITOLO 4 - ENTRATE IN CONTO CAPITALE		RS	537.221,19	RR	120.785,49	R	0,00			EP	416.435,70
		CP	679.810,80	RC	215.384,56	A	674.810,80	CP	-5.000,00	EC	459.426,24
		CS	1.217.031,99	TR	336.170,05	CS	-880.861,94			TR	875.861,94
TITOLO 7 - ANTICIPAZIONI DA ISTITUTO TESORIERE/CASSIERE											
9011.1	ANTICIPAZIONE DA ISTITUTO TESORIERE	RS	0,00	RR	0,00	R	0,00			EP	0,00
		CP	200.000,00	RC	0,00	A	0,00	CP	-200.000,00	EC	0,00
		CS	200.000,00	TR	0,00	CS	-200.000,00			TR	0,00
CATEGORIA 1 - ANTICIPAZIONI DA ISTITUTO TESORIERE/CASSIERE		RS	0,00	RR	0,00	R	0,00			EP	0,00
		CP	200.000,00	RC	0,00	A	0,00	CP	-200.000,00	EC	0,00
		CS	200.000,00	TR	0,00	CS	-200.000,00			TR	0,00
TIPOLOGIA 100 - ANTICIPAZIONI DA ISTITUTO TESORIERE/CASSIERE		RS	0,00	RR	0,00	R	0,00			EP	0,00
		CP	200.000,00	RC	0,00	A	0,00	CP	-200.000,00	EC	0,00
		CS	200.000,00	TR	0,00	CS	-200.000,00			TR	0,00
TITOLO 7 - ANTICIPAZIONI DA ISTITUTO TESORIERE/CASSIERE		RS	0,00	RR	0,00	R	0,00			EP	0,00
		CP	200.000,00	RC	0,00	A	0,00	CP	-200.000,00	EC	0,00
		CS	200.000,00	TR	0,00	CS	-200.000,00			TR	0,00

TITOLO	DENOMINAZIONE	Residui attivi al 1/1/2023 (RS)		Riscossioni in conto residui (RR)		Riaccertamento residui (R)		Residui attivi da esercizi precedenti (EP=RS-RR+R)	
TIPOLOGIA		Previsioni definitive di competenza (CP)		Riscossioni in conto competenza (RC)		Accertamenti (A)		Maggiori o minori entrate di competenza = A-CP	
		Previsioni definitive di cassa (CS)		Totale riscossioni (TR=RR+RC)		Maggiori o minori entrate di cassa = TR+CS)		Totale residui attivi da riportare (TR=EP+EC)	

TITOLO 9 - ENTRATE PER CONTO TERZI E PARTITE DI GIRO

9013.1	IVA ISTITUZIONALE SPLIT PAYMENT	RS	0,00	RR	0,00	R	0,00		EP	0,00	
		CP	100.000,00	RC	50.219,04	A	50.219,04	CP	-49.780,96	EC	0,00
		CS	100.000,00	TR	50.219,04	CS	-49.780,96		TR	0,00	
CATEGORIA 1 - ALTRE RITENUTE		RS	0,00	RR	0,00	R	0,00		EP	0,00	
		CP	100.000,00	RC	50.219,04	A	50.219,04	CP	-49.780,96	EC	0,00
		CS	100.000,00	TR	50.219,04	CS	-49.780,96		TR	0,00	
9001.1	RITENUTE PREVIDENZIALI E ASSISTENZIALI AL PERSONALE CODICE SIOPE/6101	RS	443,66	RR	0,00	R	-443,66		EP	0,00	
		CP	10.000,00	RC	1.547,87	A	1.547,87	CP	-8.452,13	EC	0,00
		CS	10.443,66	TR	1.547,87	CS	-8.895,79		TR	0,00	
9002.1	RITENUTE ERARIALI CODICE SIOPE/6201	RS	0,00	RR	0,00	R	0,00		EP	0,00	
		CP	10.000,00	RC	11.176,51	A	11.176,51	CP	1.176,51	EC	0,00
		CS	10.000,00	TR	11.176,51	CS	1.176,51		TR	0,00	
9003.1	ALTRE RITENUTE AL PERSONALE PER CONTO TERZI CODICE SIOPE/ 6301	RS	0,00	RR	0,00	R	0,00		EP	0,00	
		CP	1.000,00	RC	0,00	A	0,00	CP	-1.000,00	EC	0,00
		CS	1.000,00	TR	0,00	CS	-1.000,00		TR	0,00	
CATEGORIA 2 - RITENUTE SU REDDITI DA LAVORO DIPENDENTE		RS	443,66	RR	0,00	R	-443,66		EP	0,00	
		CP	21.000,00	RC	12.724,38	A	12.724,38	CP	-8.275,62	EC	0,00
		CS	21.443,66	TR	12.724,38	CS	-8.719,28		TR	0,00	
9010.1	ACCANTONAMENTI PER IVA A CREDITO	RS	0,00	RR	0,00	R	0,00		EP	0,00	
		CP	0,00	RC	135,45	A	135,45	CP	135,45	EC	0,00
		CS	0,00	TR	135,45	CS	135,45		TR	0,00	
CATEGORIA 99 - ALTRE ENTRATE PER PARTITE DI GIRO		RS	0,00	RR	0,00	R	0,00		EP	0,00	
		CP	0,00	RC	135,45	A	135,45	CP	135,45	EC	0,00
		CS	0,00	TR	135,45	CS	135,45		TR	0,00	
TIPOLOGIA 100 - ENTRATE PER PARTITE DI GIRO		RS	443,66	RR	0,00	R	-443,66		EP	0,00	
		CP	121.000,00	RC	63.078,87	A	63.078,87	CP	-57.921,13	EC	0,00
		CS	121.443,66	TR	63.078,87	CS	-58.364,79		TR	0,00	
9005.1	RIMBORSO SPESE PER SERVIZI PER CONTO TERZI CODICE SIOPE/6501	RS	7.372,90	RR	0,00	R	-1.049,22		EP	6.323,68	
		CP	5.000,00	RC	3.360,67	A	3.360,67	CP	-1.639,33	EC	0,00
		CS	12.372,90	TR	3.360,67	CS	-9.012,23		TR	6.323,68	

TITOLO	DENOMINAZIONE	Residui attivi al 1/1/2023 (RS)	Riscossioni in conto residui (RR)	Riaccertamento residui (R)		Residui attivi da esercizi precedenti (EP=RS-RR+R)
TIPOLOGIA		Previsioni definitive di competenza (CP)	Riscossioni in conto competenza (RC)	Accertamenti (A)	Maggiori o minori entrate di competenza = A-CP	Residui attivi da esercizio di competenza (EC=A-RC)
		Previsioni definitive di cassa (CS)	Totale riscossioni (TR=RR+RC)	Maggiori o minori entrate di cassa = TR+CS)		Totale residui attivi da riportare (TR=EP+EC)
CATEGORIA 1 - RIMBORSI PER ACQUISTO DI BENI E SERVIZI PER CONTO TERZI		RS 7.372,90	RR 0,00	R -1.049,22		EP 6.323,68
		CP 5.000,00	RC 3.360,67	A 3.360,67	CP -1.639,33	EC 0,00
		CS 12.372,90	TR 3.360,67	CS -9.012,23		TR 6.323,68
9004.1	DEPOSITI CAUZIONALI CODICE SIOPE/6401	RS 0,00	RR 0,00	R 0,00		EP 0,00
		CP 1.825,00	RC 1.825,00	A 1.825,00	CP 0,00	EC 0,00
		CS 1.825,00	TR 1.825,00	CS 0,00		TR 0,00
CATEGORIA 4 - DEPOSITI DI/PRESSO TERZI		RS 0,00	RR 0,00	R 0,00		EP 0,00
		CP 1.825,00	RC 1.825,00	A 1.825,00	CP 0,00	EC 0,00
		CS 1.825,00	TR 1.825,00	CS 0,00		TR 0,00
TIPOLOGIA 200 - ENTRATE PER CONTO TERZI		RS 7.372,90	RR 0,00	R -1.049,22		EP 6.323,68
		CP 6.825,00	RC 5.185,67	A 5.185,67	CP -1.639,33	EC 0,00
		CS 14.197,90	TR 5.185,67	CS -9.012,23		TR 6.323,68
TITOLO 9 - ENTRATE PER CONTO TERZI E PARTITE DI GIRO		RS 7.816,56	RR 0,00	R -1.492,88		EP 6.323,68
		CP 127.825,00	RC 68.264,54	A 68.264,54	CP -59.560,46	EC 0,00
		CS 135.641,56	TR 68.264,54	CS -67.377,02		TR 6.323,68
TOTALE TITOLI		RS 692.542,67	RR 124.810,97	R -37.606,83		EP 530.124,87
		CP 1.327.414,79	RC 532.287,18	A 1.015.863,17	CP -311.551,62	EC 483.575,99
		CS 2.019.957,46	TR 657.098,15	CS -1.362.859,31		TR 1.013.700,86
TOTALE GENERALE ENTRATE		RS 692.542,67	RR 124.810,97	R -37.606,83		EP 530.124,87
		CP 1.482.397,16	RC 532.287,18	A 1.015.863,17	CP -466.533,99	EC 483.575,99
		CS 2.383.712,75	TR 657.098,15	CS -1.726.614,60		TR 1.013.700,86

Comune di Irma

Conto del bilancio 2023

SPESE PER CAPITOLO

RIEPILOGO GENERALE DELLE SPESE

MISSIONE	DENOMINAZIONE	Residui passivi al 1/1/2023 (RS)	Pagamenti cin conto residui (PR)	Riaccertamento residui (R)	Eliminazione per perenzione (P)	Residui passivi da esercizi precedenti (EP=RS-PR+R-P)
PROGRAMMA		Previsioni definitive di competenza (CP)	Pagamenti cin conto competenza (PC)	Impegni (I)	Economie di competenza (ECP=CP-I-FPV)	Residui passivi da esercizio di competenza (EC=I-PC)
TITOLO		Previsioni definitive di cassa (CS)	Totale pagamenti (TP=PR+PC)	Fondo pluriennale vincolato (FPV)		Totale residui passivi da riportare (TR=EP+EC)
TITOLO 1 - SPESE CORRENTI						
	RS	175.257,15	PR 30.237,84	R -31.998,59	P 0,00	EP 113.020,72
	CP	314.628,99	PC 209.379,90	I 269.364,94	ECP 41.764,05	EC 59.985,04
	CS	478.186,14	TP 239.617,74	FPV 3.500,00		TR 173.005,76
TITOLO 2 - SPESE IN CONTO CAPITALE						
	RS	660.906,39	PR 199.628,16	R -604,37	P 0,00	EP 460.673,86
	CP	834.793,17	PC 212.072,21	I 823.384,02	ECP 11.409,15	EC 611.311,81
	CS	1.495.699,56	TP 411.700,37	FPV 0,00		TR 1.071.985,67
TITOLO 4 - RIMBORSO PRESTITI						
	RS	0,00	PR 0,00	R 0,00	P 0,00	EP 0,00
	CP	5.150,00	PC 5.050,00	I 5.050,00	ECP 100,00	EC 0,00
	CS	5.150,00	TP 5.050,00	FPV 0,00		TR 0,00
TITOLO 5 - CHIUSURA ANTICIPAZIONI RICEVUTE DA ISTITUTO TESORIERE/CASSIERE						
	RS	0,00	PR 0,00	R 0,00	P 0,00	EP 0,00
	CP	200.000,00	PC 0,00	I 0,00	ECP 200.000,00	EC 0,00
	CS	200.000,00	TP 0,00	FPV 0,00		TR 0,00
TITOLO 7 - USCITE PER CONTO TERZI E PARTITE DI GIRO						
	RS	11.038,00	PR 7.193,46	R 0,00	P 0,00	EP 3.844,54
	CP	127.825,00	PC 65.776,47	I 68.264,54	ECP 59.560,46	EC 2.488,07
	CS	138.863,00	TP 72.969,93	FPV 0,00		TR 6.332,61
TOTALE TITOLI SPESA						
	RS	847.201,54	PR 237.059,46	R -32.602,96	P 0,00	EP 577.539,12
	CP	1.482.397,16	PC 492.278,58	I 1.166.063,50	ECP 312.833,66	EC 673.784,92
	CS	2.317.898,70	TP 729.338,04	FPV 3.500,00		TR 1.251.324,04
TOTALE GENERALE SPESA						
	RS	847.201,54	PR 237.059,46	R -32.602,96	P 0,00	EP 577.539,12
	CP	1.482.397,16	PC 492.278,58	I 1.166.063,50	ECP 312.833,66	EC 673.784,92
	CS	2.317.898,70	TP 729.338,04	FPV 3.500,00		TR 1.251.324,04

MISSIONE	DENOMINAZIONE	Residui passivi al 1/1/2023 (RS)	Pagamenti cin conto residui (PR)	Riaccertamento residui (R)	Eliminazione per perenzione (P)	Residui passivi da esercizi precedenti (EP=RS-PR+R-P)
PROGRAMMA		Previsioni definitive di competenza (CP)	Pagamenti cin conto competenza (PC)	Impegni (I)	Economie di competenza (ECP=CP-I-FPV)	Residui passivi da esercizio di competenza (EC=I-PC)
TITOLO		Previsioni definitive di cassa (CS)	Totale pagamenti (TP=PR+PC)	Fondo pluriennale vincolato (FPV)		Totale residui passivi da riportare (TR=EP+EC)

MISSIONE 1 - MISSIONE 1 - SERVIZI ISTITUZIONALI, GENERALI E DI GESTIONE

PROGRAMMA 1 - PROGRAMMA 1 - ORGANI ISTITUZIONALI

TITOLO 1 - SPESE CORRENTI

1601.1	CONTRIBUTO INDENNITA' SINDACO E ASSESSORI	RS	0,00	RR	0,00	R	0,00	P	0,00	EP	0,00
		CP	17.690,00	RC	10.268,16	I	17.121,66	ECP	568,34	EC	6.853,50
		CS	17.690,00	TR	10.268,16	FPV	0,00			TR	6.853,50
5602.1	RIMBORSO SPESE MISSIONI DIPENDENTI	RS	0,00	RR	0,00	R	0,00	P	0,00	EP	0,00
		CP	150,00	RC	0,00	I	146,86	ECP	3,14	EC	146,86
		CS	150,00	TR	0,00	FPV	0,00			TR	146,86
MACROAGGREGATO 1 - REDDITI DA LAVORO DIPENDENTE		RS	0,00	RR	0,00	R	0,00	P	0,00	EP	0,00
		CP	17.840,00	RC	10.268,16	I	17.268,52	ECP	571,48	EC	7.000,36
		CS	17.840,00	TR	10.268,16	FPV	0,00			TR	7.000,36
3400.1	ORGANO DI REVISIONE ECONOMICA FINANZIARIA - REVISORE CONTI -CODICE SIOPE/1307	RS	1.497,23	RR	0,00	R	0,00	P	0,00	EP	1.497,23
		CP	3.350,00	RC	0,00	I	2.530,00	ECP	820,00	EC	2.530,00
		CS	4.847,23	TR	0,00	FPV	0,00			TR	4.027,23
MACROAGGREGATO 3 - ACQUISTO DI BENI E SERVIZI		RS	1.497,23	RR	0,00	R	0,00	P	0,00	EP	1.497,23
		CP	3.350,00	RC	0,00	I	2.530,00	ECP	820,00	EC	2.530,00
		CS	4.847,23	TR	0,00	FPV	0,00			TR	4.027,23
TITOLO 1 - SPESE CORRENTI		RS	1.497,23	RR	0,00	R	0,00	P	0,00	EP	1.497,23
		CP	21.190,00	RC	10.268,16	I	19.798,52	ECP	1.391,48	EC	9.530,36
		CS	22.687,23	TR	10.268,16	FPV	0,00			TR	11.027,59
TOTALE PROGRAMMA 1 - ORGANI ISTITUZIONALI		RS	1.497,23	RR	0,00	R	0,00	P	0,00	EP	1.497,23
		CP	21.190,00	RC	10.268,16	I	19.798,52	ECP	1.391,48	EC	9.530,36
		CS	22.687,23	TR	10.268,16	FPV	0,00			TR	11.027,59

MISSIONE	DENOMINAZIONE	Residui passivi al 1/1/2023 (RS)	Pagamenti cin conto residui (PR)	Riaccertamento residui (R)	Eliminazione per perenzione (P)	Residui passivi da esercizi precedenti (EP=RS-PR+R-P)
PROGRAMMA		Previsioni definitive di competenza (CP)	Pagamenti cin conto competenza (PC)	Impegni (I)	Economie di competenza (ECP=CP-I-FPV)	Residui passivi da esercizio di competenza (EC=I-PC)
TITOLO		Previsioni definitive di cassa (CS)	Totale pagamenti (TP=PR+PC)	Fondo pluriennale vincolato (FPV)		Totale residui passivi da riportare (TR=EP+EC)

PROGRAMMA 2 - PROGRAMMA 2 - SEGRETERIA GENERALE

TITOLO 1 - SPESE CORRENTI

5601.1	STIPENDI E ALTRI ASSEGNI FISSI ALPERSONALECODICE SIOPE/1101	RS	0,00	RR	0,00	R	0,00	P	0,00	EP	0,00
		CP	14.750,00	RC	14.701,80	I	14.701,80	ECP	48,20	EC	0,00
		CS	14.750,00	TR	14.701,80	FPV	0,00			TR	0,00
5604.1	QUOTA FONDO EFFICIENZA SERVIZICODICE SIOPE/1103	RS	1.884,27	RR	1.884,27	R	0,00	P	0,00	EP	0,00
		CP	4.290,00	RC	0,00	I	0,00	ECP	790,00	EC	0,00
		CS	2.674,27	TR	1.884,27	FPV	3.500,00			TR	0,00
5605.1	ONERI PREVIDENZIALI/ASSISTENZIALI EASSICURATIVI OBBLIGATORI A CARICOENTECODICE SIOPE/1111	RS	0,00	RR	0,00	R	0,00	P	0,00	EP	0,00
		CP	7.600,00	RC	7.517,30	I	7.563,75	ECP	36,25	EC	46,45
		CS	7.600,00	TR	7.517,30	FPV	0,00			TR	46,45
MACROAGGREGATO 1 - REDDITI DA LAVORO DIPENDENTE		RS	1.884,27	RR	1.884,27	R	0,00	P	0,00	EP	0,00
		CP	26.640,00	RC	22.219,10	I	22.265,55	ECP	874,45	EC	46,45
		CS	25.024,27	TR	24.103,37	FPV	3.500,00			TR	46,45
14000.1	IRAP	RS	0,00	RR	0,00	R	0,00	P	0,00	EP	0,00
		CP	3.500,00	RC	3.245,14	I	3.245,14	ECP	254,86	EC	0,00
		CS	3.500,00	TR	3.245,14	FPV	0,00			TR	0,00
MACROAGGREGATO 2 - IMPOSTE E TASSE A CARICO DELL'ENTE		RS	0,00	RR	0,00	R	0,00	P	0,00	EP	0,00
		CP	3.500,00	RC	3.245,14	I	3.245,14	ECP	254,86	EC	0,00
		CS	3.500,00	TR	3.245,14	FPV	0,00			TR	0,00
3700.1	COMPENSO AL RESPONSABILE AREA FINANZIARIA	RS	7.749,98	RR	4.249,98	R	-3.500,00	P	0,00	EP	0,00
		CP	0,00	RC	0,00	I	0,00	ECP	0,00	EC	0,00
		CS	7.749,98	TR	4.249,98	FPV	0,00			TR	0,00
8200.1	TRASFERIMENTO ALLA CM PER GESTIONE SISTEMA INFORMATICO	RS	0,00	RR	0,00	R	0,00	P	0,00	EP	0,00
		CP	10.000,00	RC	10.000,00	I	10.000,00	ECP	0,00	EC	0,00
		CS	10.000,00	TR	10.000,00	FPV	0,00			TR	0,00
8208.1	SPESE FUNZIONAMENTO UFFICI/CARTA/CANCELLERIA/STAMPATI ALTRI BENI DI CONSUMO	RS	587,03	RR	587,03	R	0,00	P	0,00	EP	0,00
		CP	3.500,00	RC	2.952,91	I	3.500,00	ECP	0,00	EC	547,09
		CS	4.087,03	TR	3.539,94	FPV	0,00			TR	547,09

MISSIONE	DENOMINAZIONE	Residui passivi al 1/1/2023 (RS)	Pagamenti cin conto residui (PR)	Riaccertamento residui (R)	Eliminazione per perenzione (P)	Residui passivi da esercizi precedenti (EP=RS-PR+R-P)
PROGRAMMA		Previsioni definitive di competenza (CP)	Pagamenti cin conto competenza (PC)	Impegni (I)	Economie di competenza (ECP=CP-I-FPV)	Residui passivi da esercizio di competenza (EC=I-PC)
TITOLO		Previsioni definitive di cassa (CS)	Totale pagamenti (TP=PR+PC)	Fondo pluriennale vincolato (FPV)		Totale residui passivi da riportare (TR=EP+EC)
8209.1	SPESE FUNZIONAMENTO UFFICI-ACCESSORI MATERIALE INFORMATICOCODICE SIOPE 1203-	RS 732,40	RR 512,40	R -220,00	P 0,00	EP 0,00
		CP 1.500,00	RC 1.440,00	I 1.440,00	ECP 60,00	EC 0,00
		CS 2.232,40	TR 1.952,40	FPV 0,00		TR 0,00
8210.1	UTENZE E CANONI PER TELEFONIA E RETI DI TRASMISSIONE	RS 455,06	RR 455,06	R 0,00	P 0,00	EP 0,00
		CP 3.000,00	RC 2.214,30	I 3.000,00	ECP 0,00	EC 785,70
		CS 3.455,06	TR 2.669,36	FPV 0,00		TR 785,70
8212.1	SPESE FUNZIONAMENTO UFFICI -UTENZE E CANONI PER ENERGIA ELETTRICA	RS 3.187,96	RR 1.220,39	R -1.967,57	P 0,00	EP 0,00
		CP 13.800,00	RC 11.190,48	I 13.800,00	ECP 0,00	EC 2.609,52
		CS 16.987,96	TR 12.410,87	FPV 0,00		TR 2.609,52
8213.1	SPESE FUNZIONAMENTO UFFICI - UTENZE E CANONI PER RISCALDAMENTO	RS 2.251,11	RR 2.251,11	R 0,00	P 0,00	EP 0,00
		CP 3.250,00	RC 981,39	I 3.250,00	ECP 0,00	EC 2.268,61
		CS 5.501,11	TR 3.232,50	FPV 0,00		TR 2.268,61
8214.1	SPESE FUNZIONAMENTO UFFICI SPESE POSTALI	RS 0,00	RR 0,00	R 0,00	P 0,00	EP 0,00
		CP 250,00	RC 82,64	I 82,64	ECP 167,36	EC 0,00
		CS 250,00	TR 82,64	FPV 0,00		TR 0,00
MACROAGGREGATO 3 - ACQUISTO DI BENI E SERVIZI		RS 14.963,54	RR 9.275,97	R -5.687,57	P 0,00	EP 0,00
		CP 35.300,00	RC 28.861,72	I 35.072,64	ECP 227,36	EC 6.210,92
		CS 50.263,54	TR 38.137,69	FPV 0,00		TR 6.210,92
5700.1	SEGRETARIO COMUNALE - CONVENZIONE	RS 2.500,00	RR 0,00	R 0,00	P 0,00	EP 2.500,00
		CP 13.980,41	RC 12.581,23	I 12.581,23	ECP 1.399,18	EC 0,00
		CS 16.480,41	TR 12.581,23	FPV 0,00		TR 2.500,00
5800.1	VICESEGRETARIO E SEGRETARIO COMUNALE - CONVENZIONE CON CM	RS 3.280,00	RR 2.962,58	R 0,00	P 0,00	EP 317,42
		CP 12.500,00	RC 7.517,98	I 12.499,96	ECP 0,04	EC 4.981,98
		CS 15.780,00	TR 10.480,56	FPV 0,00		TR 5.299,40
MACROAGGREGATO 9 - RIMBORSI E POSTE CORRETTIVE DELLE ENTRATE		RS 5.780,00	RR 2.962,58	R 0,00	P 0,00	EP 2.817,42
		CP 26.480,41	RC 20.099,21	I 25.081,19	ECP 1.399,22	EC 4.981,98
		CS 32.260,41	TR 23.061,79	FPV 0,00		TR 7.799,40
3500.1	SPESE PER CONSULTAZIONI ELETTORALI	RS 0,00	RR 0,00	R 0,00	P 0,00	EP 0,00
		CP 3.000,00	RC 1.928,32	I 2.147,92	ECP 852,08	EC 219,60
		CS 3.000,00	TR 1.928,32	FPV 0,00		TR 219,60

MISSIONE	DENOMINAZIONE	Residui passivi al 1/1/2023 (RS)	Pagamenti cin conto residui (PR)	Riaccertamento residui (R)	Eliminazione per perenzione (P)	Residui passivi da esercizi precedenti (EP=RS-PR+R-P)
PROGRAMMA		Previsioni definitive di competenza (CP)	Pagamenti cin conto competenza (PC)	Impegni (I)	Economie di competenza (ECP=CP-I-FPV)	Residui passivi da esercizio di competenza (EC=I-PC)
TITOLO		Previsioni definitive di cassa (CS)	Totale pagamenti (TP=PR+PC)	Fondo pluriennale vincolato (FPV)		Totale residui passivi da riportare (TR=EP+EC)
8211.1	PULIZIA LOCALI	RS 1.105,20	RR 105,20	R -1.000,00	P 0,00	EP 0,00
		CP 2.600,00	RC 2.314,95	I 2.525,40	ECP 74,60	EC 210,45
		CS 3.705,20	TR 2.420,15	FPV 0,00		TR 210,45
MACROAGGREGATO 10 - ALTRE SPESE CORRENTI		RS 1.105,20	RR 105,20	R -1.000,00	P 0,00	EP 0,00
		CP 5.600,00	RC 4.243,27	I 4.673,32	ECP 926,68	EC 430,05
		CS 6.705,20	TR 4.348,47	FPV 0,00		TR 430,05
TITOLO 1 - SPESE CORRENTI		RS 23.733,01	RR 14.228,02	R -6.687,57	P 0,00	EP 2.817,42
		CP 97.520,41	RC 78.668,44	I 90.337,84	ECP 3.682,57	EC 11.669,40
		CS 117.753,42	TR 92.896,46	FPV 3.500,00		TR 14.486,82
TOTALE PROGRAMMA 2 - SEGRETERIA GENERALE		RS 23.733,01	RR 14.228,02	R -6.687,57	P 0,00	EP 2.817,42
		CP 97.520,41	RC 78.668,44	I 90.337,84	ECP 3.682,57	EC 11.669,40
		CS 117.753,42	TR 92.896,46	FPV 3.500,00		TR 14.486,82
PROGRAMMA 3 - PROGRAMMA 3 - GESTIONE ECONOMICA, FINANZIARIA, PROGRAMMAZIONE E PROVVEDITORATO						
TITOLO 1 - SPESE CORRENTI						
1300.1	SPESE PER SUPPORTO UFFICIO FINANZIARIO - TRIBUTARIO	RS 18.548,40	RR 1.805,60	R -16.232,80	P 0,00	EP 510,00
		CP 9.760,00	RC 3.904,00	I 9.760,00	ECP 0,00	EC 5.856,00
		CS 28.308,40	TR 5.709,60	FPV 0,00		TR 6.366,00
1800.1	SPESE SERVIZIO DI TESORERIA	RS 0,00	RR 0,00	R 0,00	P 0,00	EP 0,00
		CP 2.440,00	RC 2.440,00	I 2.440,00	ECP 0,00	EC 0,00
		CS 2.440,00	TR 2.440,00	FPV 0,00		TR 0,00
19002.1	SERVIZIO ELABORAZIONE PAGHE	RS 427,00	RR 0,00	R 0,00	P 0,00	EP 427,00
		CP 1.500,00	RC 1.061,39	I 1.061,39	ECP 438,61	EC 0,00
		CS 1.927,00	TR 1.061,39	FPV 0,00		TR 427,00
MACROAGGREGATO 3 - ACQUISTO DI BENI E SERVIZI		RS 18.975,40	RR 1.805,60	R -16.232,80	P 0,00	EP 937,00
		CP 13.700,00	RC 7.405,39	I 13.261,39	ECP 438,61	EC 5.856,00
		CS 32.675,40	TR 9.210,99	FPV 0,00		TR 6.793,00
11030.1	VERSAMENTO IVA A DEBITO PER GESTIONE COMMERCIALE	RS 0,00	RR 0,00	R 0,00	P 0,00	EP 0,00
		CP 18.000,00	RC 12.196,98	I 12.196,98	ECP 5.803,02	EC 0,00
		CS 18.000,00	TR 12.196,98	FPV 0,00		TR 0,00

MISSIONE	DENOMINAZIONE	Residui passivi al 1/1/2023 (RS)	Pagamenti cin conto residui (PR)	Riaccertamento residui (R)	Eliminazione per perenzione (P)	Residui passivi da esercizi precedenti (EP=RS-PR+R-P)
PROGRAMMA		Previsioni definitive di competenza (CP)	Pagamenti cin conto competenza (PC)	Impegni (I)	Economie di competenza (ECP=CP-I-FPV)	Residui passivi da esercizio di competenza (EC=I-PC)
TITOLO		Previsioni definitive di cassa (CS)	Totale pagamenti (TP=PR+PC)	Fondo pluriennale vincolato (FPV)		Totale residui passivi da riportare (TR=EP+EC)
11806.1	ASSICURAZIONI VARIE	RS 0,00	RR 0,00	R 0,00	P 0,00	EP 0,00
		CP 2.700,00	RC 2.700,00	I 2.700,00	ECP 0,00	EC 0,00
		CS 2.700,00	TR 2.700,00	FPV 0,00		TR 0,00
MACROAGGREGATO 10 - ALTRE SPESE CORRENTI		RS 0,00	RR 0,00	R 0,00	P 0,00	EP 0,00
		CP 20.700,00	RC 14.896,98	I 14.896,98	ECP 5.803,02	EC 0,00
		CS 20.700,00	TR 14.896,98	FPV 0,00		TR 0,00
TITOLO 1 - SPESE CORRENTI		RS 18.975,40	RR 1.805,60	R -16.232,80	P 0,00	EP 937,00
		CP 34.400,00	RC 22.302,37	I 28.158,37	ECP 6.241,63	EC 5.856,00
		CS 53.375,40	TR 24.107,97	FPV 0,00		TR 6.793,00
TOTALE PROGRAMMA 3 - GESTIONE ECONOMICA, FINANZIARIA, PROGRAMMAZIONE E PROVVEDITORATO		RS 18.975,40	RR 1.805,60	R -16.232,80	P 0,00	EP 937,00
		CP 34.400,00	RC 22.302,37	I 28.158,37	ECP 6.241,63	EC 5.856,00
		CS 53.375,40	TR 24.107,97	FPV 0,00		TR 6.793,00
PROGRAMMA 4 - PROGRAMMA 4 - GESTIONE DELLE ENTRATE TRIBUTARIE E SERVIZI FISCALI						
TITOLO 1 - SPESE CORRENTI						
19001.1	CANONI ANNUALI (ACB, CANONI DEMANIALI, POS BANCA)	RS 77,69	RR 51,34	R -26,35	P 0,00	EP 0,00
		CP 1.800,00	RC 911,18	I 961,24	ECP 838,76	EC 50,06
		CS 1.877,69	TR 962,52	FPV 0,00		TR 50,06
MACROAGGREGATO 3 - ACQUISTO DI BENI E SERVIZI		RS 77,69	RR 51,34	R -26,35	P 0,00	EP 0,00
		CP 1.800,00	RC 911,18	I 961,24	ECP 838,76	EC 50,06
		CS 1.877,69	TR 962,52	FPV 0,00		TR 50,06
20200.1	RIMBORSO TRIBUTI COMUNALI	RS 208,53	RR 208,53	R 0,00	P 0,00	EP 0,00
		CP 14.000,00	RC 10.716,49	I 14.000,00	ECP 0,00	EC 3.283,51
		CS 14.208,53	TR 10.925,02	FPV 0,00		TR 3.283,51
MACROAGGREGATO 9 - RIMBORSI E POSTE CORRETTIVE DELLE ENTRATE		RS 208,53	RR 208,53	R 0,00	P 0,00	EP 0,00
		CP 14.000,00	RC 10.716,49	I 14.000,00	ECP 0,00	EC 3.283,51
		CS 14.208,53	TR 10.925,02	FPV 0,00		TR 3.283,51
20000.1	IMPOSTE E TASSE	RS 4.366,68	RR 0,00	R -4.366,68	P 0,00	EP 0,00
		CP 0,00	RC 0,00	I 0,00	ECP 0,00	EC 0,00
		CS 4.366,68	TR 0,00	FPV 0,00		TR 0,00

MISSIONE	DENOMINAZIONE	Residui passivi al 1/1/2023 (RS)	Pagamenti cin conto residui (PR)	Riaccertamento residui (R)	Eliminazione per perenzione (P)	Residui passivi da esercizi precedenti (EP=RS-PR+R-P)
PROGRAMMA		Previsioni definitive di competenza (CP)	Pagamenti cin conto competenza (PC)	Impegni (I)	Economie di competenza (ECP=CP-I-FPV)	Residui passivi da esercizio di competenza (EC=I-PC)
TITOLO		Previsioni definitive di cassa (CS)	Totale pagamenti (TP=PR+PC)	Fondo pluriennale vincolato (FPV)		Totale residui passivi da riportare (TR=EP+EC)
MACROAGGREGATO 10 - ALTRE SPESE CORRENTI		RS 4.366,68	RR 0,00	R -4.366,68	P 0,00	EP 0,00
		CP 0,00	RC 0,00	I 0,00	ECP 0,00	EC 0,00
		CS 4.366,68	TR 0,00	FPV 0,00		TR 0,00
TITOLO 1 - SPESE CORRENTI		RS 4.652,90	RR 259,87	R -4.393,03	P 0,00	EP 0,00
		CP 15.800,00	RC 11.627,67	I 14.961,24	ECP 838,76	EC 3.333,57
		CS 20.452,90	TR 11.887,54	FPV 0,00		TR 3.333,57
TOTALE PROGRAMMA 4 - GESTIONE DELLE ENTRATE TRIBUTARIE E SERVIZI FISCALI		RS 4.652,90	RR 259,87	R -4.393,03	P 0,00	EP 0,00
		CP 15.800,00	RC 11.627,67	I 14.961,24	ECP 838,76	EC 3.333,57
		CS 20.452,90	TR 11.887,54	FPV 0,00		TR 3.333,57
PROGRAMMA 5 - PROGRAMMA 5 - GESTIONE DEI BENI DEMANIALI E PATRIMONIALI						
TITOLO 1 - SPESE CORRENTI						
22400.1	SPESE MANUTENZIONE E GESTIONE PATRIMONIO DISPONIBILE	RS 2.388,23	RR 1.787,01	R 0,00	P 0,00	EP 601,22
		CP 5.000,00	RC 557,00	I 1.407,26	ECP 3.592,74	EC 850,26
		CS 7.388,23	TR 2.344,01	FPV 0,00		TR 1.451,48
MACROAGGREGATO 3 - ACQUISTO DI BENI E SERVIZI		RS 2.388,23	RR 1.787,01	R 0,00	P 0,00	EP 601,22
		CP 5.000,00	RC 557,00	I 1.407,26	ECP 3.592,74	EC 850,26
		CS 7.388,23	TR 2.344,01	FPV 0,00		TR 1.451,48
TITOLO 1 - SPESE CORRENTI		RS 2.388,23	RR 1.787,01	R 0,00	P 0,00	EP 601,22
		CP 5.000,00	RC 557,00	I 1.407,26	ECP 3.592,74	EC 850,26
		CS 7.388,23	TR 2.344,01	FPV 0,00		TR 1.451,48
TITOLO 2 - SPESE IN CONTO CAPITALE						
2500.1	MANUTENZIONE STRAORDINARIA PATRIMONIO	RS 24.296,68	RR 9.818,67	R -0,99	P 0,00	EP 14.477,02
		CP 79.034,53	RC 985,72	I 73.433,76	ECP 5.600,77	EC 72.448,04
		CS 103.331,21	TR 10.804,39	FPV 0,00		TR 86.925,06
2555.1	PROGETTO INTERVENTI DI MESSA IN SICUREZZA DEI CIMITERI DEI PICCOLI COMUNI LOMBARDI" REGIONE LOMBARDIA	RS 120,50	RR 0,00	R 0,00	P 0,00	EP 120,50
		CP 0,00	RC 0,00	I 0,00	ECP 0,00	EC 0,00
		CS 120,50	TR 0,00	FPV 0,00		TR 120,50

MISSIONE	DENOMINAZIONE	Residui passivi al 1/1/2023 (RS)	Pagamenti cin conto residui (PR)	Riaccertamento residui (R)	Eliminazione per perenzione (P)	Residui passivi da esercizi precedenti (EP=RS-PR+R-P)
PROGRAMMA		Previsioni definitive di competenza (CP)	Pagamenti cin conto competenza (PC)	Impegni (I)	Economie di competenza (ECP=CP-I-FPV)	Residui passivi da esercizio di competenza (EC=I-PC)
TITOLO		Previsioni definitive di cassa (CS)	Totale pagamenti (TP=PR+PC)	Fondo pluriennale vincolato (FPV)		Totale residui passivi da riportare (TR=EP+EC)
MACROAGGREGATO 5 - ALTRE SPESE IN CONTO CAPITALE		RS 24.417,18	RR 9.818,67	R -0,99	P 0,00	EP 14.597,52
		CP 79.034,53	RC 985,72	I 73.433,76	ECP 5.600,77	EC 72.448,04
		CS 103.451,71	TR 10.804,39	FPV 0,00		TR 87.045,56
TITOLO 2 - SPESE IN CONTO CAPITALE		RS 24.417,18	RR 9.818,67	R -0,99	P 0,00	EP 14.597,52
		CP 79.034,53	RC 985,72	I 73.433,76	ECP 5.600,77	EC 72.448,04
		CS 103.451,71	TR 10.804,39	FPV 0,00		TR 87.045,56
TOTALE PROGRAMMA 5 - GESTIONE DEI BENI DEMANIALI E PATRIMONIALI		RS 26.805,41	RR 11.605,68	R -0,99	P 0,00	EP 15.198,74
		CP 84.034,53	RC 1.542,72	I 74.841,02	ECP 9.193,51	EC 73.298,30
		CS 110.839,94	TR 13.148,40	FPV 0,00		TR 88.497,04
PROGRAMMA 6 - PROGRAMMA 6 - UFFICIO TECNICO						
TITOLO 1 - SPESE CORRENTI						
1990.1	CONTRATTO DI SERVIZIO SEVAT PER UFFICIO TECNICO	RS 1.194,00	RR 1.194,00	R 0,00	P 0,00	EP 0,00
		CP 14.094,64	RC 11.050,64	I 14.094,64	ECP 0,00	EC 3.044,00
		CS 15.288,64	TR 12.244,64	FPV 0,00		TR 3.044,00
MACROAGGREGATO 10 - ALTRE SPESE CORRENTI		RS 1.194,00	RR 1.194,00	R 0,00	P 0,00	EP 0,00
		CP 14.094,64	RC 11.050,64	I 14.094,64	ECP 0,00	EC 3.044,00
		CS 15.288,64	TR 12.244,64	FPV 0,00		TR 3.044,00
TITOLO 1 - SPESE CORRENTI		RS 1.194,00	RR 1.194,00	R 0,00	P 0,00	EP 0,00
		CP 14.094,64	RC 11.050,64	I 14.094,64	ECP 0,00	EC 3.044,00
		CS 15.288,64	TR 12.244,64	FPV 0,00		TR 3.044,00
TITOLO 2 - SPESE IN CONTO CAPITALE						
2545.1	SPESE DI PROGETTAZIONE	RS 14.044,51	RR 14.044,51	R 0,00	P 0,00	EP 0,00
		CP 80.589,60	RC 80.589,60	I 80.589,60	ECP 0,00	EC 0,00
		CS 94.634,11	TR 94.634,11	FPV 0,00		TR 0,00
MACROAGGREGATO 2 - INVESTIMENTI FISSI LORDI E ACQUISTO DI TERRENI		RS 14.044,51	RR 14.044,51	R 0,00	P 0,00	EP 0,00
		CP 80.589,60	RC 80.589,60	I 80.589,60	ECP 0,00	EC 0,00
		CS 94.634,11	TR 94.634,11	FPV 0,00		TR 0,00

MISSIONE	DENOMINAZIONE	Residui passivi al 1/1/2023 (RS)		Pagamenti cin conto residui (PR)		Riaccertamento residui (R)		Eliminazione per perenzione (P)		Residui passivi da esercizi precedenti (EP=RS-PR+R-P)	
PROGRAMMA		Previsioni definitive di competenza (CP)		Pagamenti cin conto competenza (PC)		Impegni (I)		Economie di competenza (ECP=CP-I-FPV)		Residui passivi da esercizio di competenza (EC=I-PC)	
TITOLO		Previsioni definitive di cassa (CS)		Totale pagamenti (TP=PR+PC)		Fondo pluriennale vincolato (FPV)				Totale residui passivi da riportare (TR=EP+EC)	
TITOLO 2 - SPESE IN CONTO CAPITALE		RS	14.044,51	RR	14.044,51	R	0,00	P	0,00	EP	0,00
		CP	80.589,60	RC	80.589,60	I	80.589,60	ECP	0,00	EC	0,00
		CS	94.634,11	TR	94.634,11	FPV	0,00			TR	0,00
TOTALE PROGRAMMA 6 - UFFICIO TECNICO		RS	15.238,51	RR	15.238,51	R	0,00	P	0,00	EP	0,00
		CP	94.684,24	RC	91.640,24	I	94.684,24	ECP	0,00	EC	3.044,00
		CS	109.922,75	TR	106.878,75	FPV	0,00			TR	3.044,00
PROGRAMMA 7 - PROGRAMMA 7 - ELEZIONI E CONSULTAZIONI POPOLARI - ANAGRAFE E STATO CIVILE											
TITOLO 1 - SPESE CORRENTI											
13500.1	SPESE PER COMMISSIONE ELETTORALE CIRCONDARIALE	RS	0,00	RR	0,00	R	0,00	P	0,00	EP	0,00
		CP	50,00	RC	14,69	I	40,00	ECP	10,00	EC	25,31
		CS	50,00	TR	14,69	FPV	0,00			TR	25,31
MACROAGGREGATO 3 - ACQUISTO DI BENI E SERVIZI		RS	0,00	RR	0,00	R	0,00	P	0,00	EP	0,00
		CP	50,00	RC	14,69	I	40,00	ECP	10,00	EC	25,31
		CS	50,00	TR	14,69	FPV	0,00			TR	25,31
TITOLO 1 - SPESE CORRENTI		RS	0,00	RR	0,00	R	0,00	P	0,00	EP	0,00
		CP	50,00	RC	14,69	I	40,00	ECP	10,00	EC	25,31
		CS	50,00	TR	14,69	FPV	0,00			TR	25,31
TOTALE PROGRAMMA 7 - ELEZIONI E CONSULTAZIONI POPOLARI - ANAGRAFE E STATO CIVILE		RS	0,00	RR	0,00	R	0,00	P	0,00	EP	0,00
		CP	50,00	RC	14,69	I	40,00	ECP	10,00	EC	25,31
		CS	50,00	TR	14,69	FPV	0,00			TR	25,31
PROGRAMMA 11 - PROGRAMMA 11 - ALTRI SERVIZI GENERALI											
TITOLO 1 - SPESE CORRENTI											
1320.1	TRASFERIMENTO AL CIT PROVINCIA DI BRESCIA PER REALIZZAZIONE PADIGITALE 2026	RS	92.170,00	RR	0,00	R	0,00	P	0,00	EP	92.170,00
		CP	0,00	RC	0,00	I	0,00	ECP	0,00	EC	0,00
		CS	92.170,00	TR	0,00	FPV	0,00			TR	92.170,00

MISSIONE	DENOMINAZIONE	Residui passivi al 1/1/2023 (RS)		Pagamenti cin conto residui (PR)		Riaccertamento residui (R)		Eliminazione per perenzione (P)		Residui passivi da esercizi precedenti (EP=RS-PR+R-P)	
PROGRAMMA		Previsioni definitive di competenza (CP)		Pagamenti cin conto competenza (PC)		Impegni (I)		Economie di competenza (ECP=CP-I-FPV)		Residui passivi da esercizio di competenza (EC=I-PC)	
TITOLO		Previsioni definitive di cassa (CS)		Totale pagamenti (TP=PR+PC)		Fondo pluriennale vincolato (FPV)				Totale residui passivi da riportare (TR=EP+EC)	
13600.1	DIRITTI SEGRETERIA DI SPETTANZA MINISTERIALE - QUOTA CI	RS	33,58	RR	33,58	R	0,00	P	0,00	EP	0,00
		CP	800,00	RC	184,69	I	235,06	ECP	564,94	EC	50,37
		CS	833,58	TR	218,27	FPV	0,00			TR	50,37
MACROAGGREGATO 3 - ACQUISTO DI BENI E SERVIZI		RS	92.203,58	RR	33,58	R	0,00	P	0,00	EP	92.170,00
		CP	800,00	RC	184,69	I	235,06	ECP	564,94	EC	50,37
		CS	93.003,58	TR	218,27	FPV	0,00			TR	92.220,37
13400.1	TRASFERIMENTI ALLA CM (TAGLIO, GESTIONE ASSOCIATA SS, SUED, GESTIONI ASSOCIATE, SISTEMA BIBLIOTECARIO....)	RS	0,00	RR	0,00	R	0,00	P	0,00	EP	0,00
		CP	13.924,55	RC	13.924,55	I	13.924,55	ECP	0,00	EC	0,00
		CS	13.924,55	TR	13.924,55	FPV	0,00			TR	0,00
MACROAGGREGATO 4 - TRASFERIMENTI CORRENTI		RS	0,00	RR	0,00	R	0,00	P	0,00	EP	0,00
		CP	13.924,55	RC	13.924,55	I	13.924,55	ECP	0,00	EC	0,00
		CS	13.924,55	TR	13.924,55	FPV	0,00			TR	0,00
TITOLO 1 - SPESE CORRENTI		RS	92.203,58	RR	33,58	R	0,00	P	0,00	EP	92.170,00
		CP	14.724,55	RC	14.109,24	I	14.159,61	ECP	564,94	EC	50,37
		CS	106.928,13	TR	14.142,82	FPV	0,00			TR	92.220,37
TOTALE PROGRAMMA 11 - ALTRI SERVIZI GENERALI		RS	92.203,58	RR	33,58	R	0,00	P	0,00	EP	92.170,00
		CP	14.724,55	RC	14.109,24	I	14.159,61	ECP	564,94	EC	50,37
		CS	106.928,13	TR	14.142,82	FPV	0,00			TR	92.220,37
TOTALE MISSIONE 1 - SERVIZI ISTITUZIONALI, GENERALI E DI GESTIONE		RS	183.106,04	RR	43.171,26	R	-27.314,39	P	0,00	EP	112.620,39
		CP	362.403,73	RC	230.173,53	I	336.980,84	ECP	21.922,89	EC	106.807,31
		CS	542.009,77	TR	273.344,79	FPV	3.500,00			TR	219.427,70

MISSIONE	DENOMINAZIONE	Residui passivi al 1/1/2023 (RS)	Pagamenti cin conto residui (PR)	Riaccertamento residui (R)	Eliminazione per perenzione (P)	Residui passivi da esercizi precedenti (EP=RS-PR+R-P)
PROGRAMMA		Previsioni definitive di competenza (CP)	Pagamenti cin conto competenza (PC)	Impegni (I)	Economie di competenza (ECP=CP-I-FPV)	Residui passivi da esercizio di competenza (EC=I-PC)
TITOLO		Previsioni definitive di cassa (CS)	Totale pagamenti (TP=PR+PC)	Fondo pluriennale vincolato (FPV)		Totale residui passivi da riportare (TR=EP+EC)

MISSIONE 4 - MISSIONE 4 - ISTRUZIONE E DIRITTO ALLO STUDIO

PROGRAMMA 2 - PROGRAMMA 2 - ALTRI ORDINI DI ISTRUZIONE NON UNIVERSITARIA

TITOLO 1 - SPESE CORRENTI

61807.1	TRASFERIMENTO AL COMUNE DI TAVERNOLE SUL MELLA PER SPESE GESTIONALI SCUOLA MEDIA	RS	3.654,53	RR	3.654,53	R	0,00	P	0,00	EP	0,00
		CP	4.500,00	RC	3.285,00	I	4.500,00	ECP	0,00	EC	1.215,00
		CS	8.154,53	TR	6.939,53	FPV	0,00			TR	1.215,00
66000.1	SPESE DIRITTO ALLO STUDIO	RS	0,00	RR	0,00	R	0,00	P	0,00	EP	0,00
		CP	2.500,00	RC	1.791,91	I	1.808,17	ECP	691,83	EC	16,26
		CS	2.500,00	TR	1.791,91	FPV	0,00			TR	16,26
MACROAGGREGATO 3 - ACQUISTO DI BENI E SERVIZI		RS	3.654,53	RR	3.654,53	R	0,00	P	0,00	EP	0,00
		CP	7.000,00	RC	5.076,91	I	6.308,17	ECP	691,83	EC	1.231,26
		CS	10.654,53	TR	8.731,44	FPV	0,00			TR	1.231,26
TITOLO 1 - SPESE CORRENTI		RS	3.654,53	RR	3.654,53	R	0,00	P	0,00	EP	0,00
		CP	7.000,00	RC	5.076,91	I	6.308,17	ECP	691,83	EC	1.231,26
		CS	10.654,53	TR	8.731,44	FPV	0,00			TR	1.231,26
TOTALE PROGRAMMA 2 - ALTRI ORDINI DI ISTRUZIONE NON UNIVERSITARIA		RS	3.654,53	RR	3.654,53	R	0,00	P	0,00	EP	0,00
		CP	7.000,00	RC	5.076,91	I	6.308,17	ECP	691,83	EC	1.231,26
		CS	10.654,53	TR	8.731,44	FPV	0,00			TR	1.231,26

PROGRAMMA 5 - PROGRAMMA 5 - ISTRUZIONE TECNICA SUPERIORE

TITOLO 1 - SPESE CORRENTI

66600.1	SERVIZIO TRASPORTO SCOLASTICO	RS	1.846,32	RR	1.490,00	R	-356,32	P	0,00	EP	0,00
		CP	3.000,00	RC	0,00	I	0,00	ECP	3.000,00	EC	0,00
		CS	4.846,32	TR	1.490,00	FPV	0,00			TR	0,00
MACROAGGREGATO 3 - ACQUISTO DI BENI E SERVIZI		RS	1.846,32	RR	1.490,00	R	-356,32	P	0,00	EP	0,00
		CP	3.000,00	RC	0,00	I	0,00	ECP	3.000,00	EC	0,00
		CS	4.846,32	TR	1.490,00	FPV	0,00			TR	0,00

MISSIONE	DENOMINAZIONE	Residui passivi al 1/1/2023 (RS)	Pagamenti cin conto residui (PR)	Riaccertamento residui (R)	Eliminazione per perenzione (P)	Residui passivi da esercizi precedenti (EP=RS-PR+R-P)					
PROGRAMMA		Previsioni definitive di competenza (CP)	Pagamenti cin conto competenza (PC)	Impegni (I)	Economie di competenza (ECP=CP-I-FPV)	Residui passivi da esercizio di competenza (EC=I-PC)					
TITOLO		Previsioni definitive di cassa (CS)	Totale pagamenti (TP=PR+PC)	Fondo pluriennale vincolato (FPV)		Totale residui passivi da riportare (TR=EP+EC)					
TITOLO 1 - SPESE CORRENTI		RS	1.846,32	RR	1.490,00	R	-356,32	P	0,00	EP	0,00
		CP	3.000,00	RC	0,00	I	0,00	ECP	3.000,00	EC	0,00
		CS	4.846,32	TR	1.490,00	FPV	0,00			TR	0,00
TOTALE PROGRAMMA 5 - ISTRUZIONE TECNICA SUPERIORE		RS	1.846,32	RR	1.490,00	R	-356,32	P	0,00	EP	0,00
		CP	3.000,00	RC	0,00	I	0,00	ECP	3.000,00	EC	0,00
		CS	4.846,32	TR	1.490,00	FPV	0,00			TR	0,00
TOTALE MISSIONE 4 - ISTRUZIONE E DIRITTO ALLO STUDIO		RS	5.500,85	RR	5.144,53	R	-356,32	P	0,00	EP	0,00
		CP	10.000,00	RC	5.076,91	I	6.308,17	ECP	3.691,83	EC	1.231,26
		CS	15.500,85	TR	10.221,44	FPV	0,00			TR	1.231,26

MISSIONE	DENOMINAZIONE	Residui passivi al 1/1/2023 (RS)	Pagamenti cin conto residui (PR)	Riaccertamento residui (R)	Eliminazione per perenzione (P)	Residui passivi da esercizi precedenti (EP=RS-PR+R-P)
PROGRAMMA		Previsioni definitive di competenza (CP)	Pagamenti cin conto competenza (PC)	Impegni (I)	Economie di competenza (ECP=CP-I-FPV)	Residui passivi da esercizio di competenza (EC=I-PC)
TITOLO		Previsioni definitive di cassa (CS)	Totale pagamenti (TP=PR+PC)	Fondo pluriennale vincolato (FPV)		Totale residui passivi da riportare (TR=EP+EC)

MISSIONE 5 - MISSIONE 5 - TUTELA E VALORIZZAZIONE DEI BENI E ATTIVITÀ CULTURALI

PROGRAMMA 1 - PROGRAMMA 1 - VALORIZZAZIONE DEI BENI DI INTERESSE STORICO

TITOLO 2 - SPESE IN CONTO CAPITALE

2205.1	INTERVENTO DI RIQUALIFICAZIONE CASA CORSINI	RS	200.000,00	RR	0,00	R	0,00	P	0,00	EP	200.000,00
		CP	33.000,00	RC	0,00	I	33.000,00	ECP	0,00	EC	33.000,00
		CS	233.000,00	TR	0,00	FPV	0,00			TR	233.000,00
MACROAGGREGATO 2 - INVESTIMENTI FISSI LORDI E ACQUISTO DI TERRENI		RS	200.000,00	RR	0,00	R	0,00	P	0,00	EP	200.000,00
		CP	33.000,00	RC	0,00	I	33.000,00	ECP	0,00	EC	33.000,00
		CS	233.000,00	TR	0,00	FPV	0,00			TR	233.000,00
2530.1	SISTEMAZIONE FABBRICATI RURALI	RS	34.816,18	RR	33.695,06	R	0,00	P	0,00	EP	1.121,12
		CP	0,00	RC	0,00	I	0,00	ECP	0,00	EC	0,00
		CS	34.816,18	TR	33.695,06	FPV	0,00			TR	1.121,12
MACROAGGREGATO 5 - ALTRE SPESE IN CONTO CAPITALE		RS	34.816,18	RR	33.695,06	R	0,00	P	0,00	EP	1.121,12
		CP	0,00	RC	0,00	I	0,00	ECP	0,00	EC	0,00
		CS	34.816,18	TR	33.695,06	FPV	0,00			TR	1.121,12
TITOLO 2 - SPESE IN CONTO CAPITALE		RS	234.816,18	RR	33.695,06	R	0,00	P	0,00	EP	201.121,12
		CP	33.000,00	RC	0,00	I	33.000,00	ECP	0,00	EC	33.000,00
		CS	267.816,18	TR	33.695,06	FPV	0,00			TR	234.121,12
TOTALE PROGRAMMA 1 - VALORIZZAZIONE DEI BENI DI INTERESSE STORICO		RS	234.816,18	RR	33.695,06	R	0,00	P	0,00	EP	201.121,12
		CP	33.000,00	RC	0,00	I	33.000,00	ECP	0,00	EC	33.000,00
		CS	267.816,18	TR	33.695,06	FPV	0,00			TR	234.121,12

PROGRAMMA 2 - PROGRAMMA 2 - ATTIVITÀ CULTURALI E INTERVENTI DIVERSI NEL SETTORE CULTURALE

TITOLO 1 - SPESE CORRENTI

1310.1	ACQUISTO LIBRI	RS	0,00	RR	0,00	R	0,00	P	0,00	EP	0,00
		CP	2.000,00	RC	1.813,75	I	1.813,75	ECP	186,25	EC	0,00
		CS	2.000,00	TR	1.813,75	FPV	0,00			TR	0,00

MISSIONE	DENOMINAZIONE	Residui passivi al 1/1/2023 (RS)	Pagamenti cin conto residui (PR)	Riaccertamento residui (R)	Eliminazione per perenzione (P)	Residui passivi da esercizi precedenti (EP=RS-PR+R-P)					
PROGRAMMA		Previsioni definitive di competenza (CP)	Pagamenti cin conto competenza (PC)	Impegni (I)	Economie di competenza (ECP=CP-I-FPV)	Residui passivi da esercizio di competenza (EC=I-PC)					
TITOLO		Previsioni definitive di cassa (CS)	Totale pagamenti (TP=PR+PC)	Fondo pluriennale vincolato (FPV)		Totale residui passivi da riportare (TR=EP+EC)					
MACROAGGREGATO 3 - ACQUISTO DI BENI E SERVIZI		RS	0,00	RR	0,00	R	0,00	P	0,00	EP	0,00
		CP	2.000,00	RC	1.813,75	I	1.813,75	ECP	186,25	EC	0,00
		CS	2.000,00	TR	1.813,75	FPV	0,00			TR	0,00
8206.1	TRASFERIMENTI ALLE ASSOCIAZIONI	RS	0,00	RR	0,00	R	0,00	P	0,00	EP	0,00
		CP	2.000,00	RC	420,00	I	420,00	ECP	1.580,00	EC	0,00
		CS	2.000,00	TR	420,00	FPV	0,00			TR	0,00
8206.2	TRASFERIMENTO ALLA PROTEZIONE CIVILE PER CONVENZIONE	RS	0,00	RR	0,00	R	0,00	P	0,00	EP	0,00
		CP	3.000,00	RC	2.500,00	I	2.500,00	ECP	500,00	EC	0,00
		CS	3.000,00	TR	2.500,00	FPV	0,00			TR	0,00
MACROAGGREGATO 4 - TRASFERIMENTI CORRENTI		RS	0,00	RR	0,00	R	0,00	P	0,00	EP	0,00
		CP	5.000,00	RC	2.920,00	I	2.920,00	ECP	2.080,00	EC	0,00
		CS	5.000,00	TR	2.920,00	FPV	0,00			TR	0,00
TITOLO 1 - SPESE CORRENTI		RS	0,00	RR	0,00	R	0,00	P	0,00	EP	0,00
		CP	7.000,00	RC	4.733,75	I	4.733,75	ECP	2.266,25	EC	0,00
		CS	7.000,00	TR	4.733,75	FPV	0,00			TR	0,00
TOTALE PROGRAMMA 2 - ATTIVITÀ CULTURALI E INTERVENTI DIVERSI NEL SETTORE CULTURALE		RS	0,00	RR	0,00	R	0,00	P	0,00	EP	0,00
		CP	7.000,00	RC	4.733,75	I	4.733,75	ECP	2.266,25	EC	0,00
		CS	7.000,00	TR	4.733,75	FPV	0,00			TR	0,00
TOTALE MISSIONE 5 - TUTELA E VALORIZZAZIONE DEI BENI E ATTIVITÀ CULTURALI		RS	234.816,18	RR	33.695,06	R	0,00	P	0,00	EP	201.121,12
		CP	40.000,00	RC	4.733,75	I	37.733,75	ECP	2.266,25	EC	33.000,00
		CS	274.816,18	TR	38.428,81	FPV	0,00			TR	234.121,12

MISSIONE	DENOMINAZIONE	Residui passivi al 1/1/2023 (RS)	Pagamenti cin conto residui (PR)	Riaccertamento residui (R)	Eliminazione per perenzione (P)	Residui passivi da esercizi precedenti (EP=RS-PR+R-P)
PROGRAMMA		Previsioni definitive di competenza (CP)	Pagamenti cin conto competenza (PC)	Impegni (I)	Economie di competenza (ECP=CP-I-FPV)	Residui passivi da esercizio di competenza (EC=I-PC)
TITOLO		Previsioni definitive di cassa (CS)	Totale pagamenti (TP=PR+PC)	Fondo pluriennale vincolato (FPV)		Totale residui passivi da riportare (TR=EP+EC)

MISSIONE 6 - MISSIONE 6 - POLITICHE GIOVANILI, SPORT E TEMPO LIBERO

PROGRAMMA 1 - PROGRAMMA 1 - SPORT E TEMPO LIBERO

TITOLO 2 - SPESE IN CONTO CAPITALE

2550.1	MANUTENZIONE STRAORDINARIA PARCHI	RS	31.979,39	RR	31.376,01	R	-603,38	P	0,00	EP	0,00
	GIOCO PROGETTO PARCHI GIOCO INCLUSIVI	CP	0,00	RC	0,00	I	0,00	ECP	0,00	EC	0,00
	REGIONE LOMBARDIA	CS	31.979,39	TR	31.376,01	FPV	0,00			TR	0,00
MACROAGGREGATO 2 - INVESTIMENTI FISSI LORDI E ACQUISTO DI TERRENI		RS	31.979,39	RR	31.376,01	R	-603,38	P	0,00	EP	0,00
		CP	0,00	RC	0,00	I	0,00	ECP	0,00	EC	0,00
		CS	31.979,39	TR	31.376,01	FPV	0,00			TR	0,00
TITOLO 2 - SPESE IN CONTO CAPITALE		RS	31.979,39	RR	31.376,01	R	-603,38	P	0,00	EP	0,00
		CP	0,00	RC	0,00	I	0,00	ECP	0,00	EC	0,00
		CS	31.979,39	TR	31.376,01	FPV	0,00			TR	0,00
TOTALE PROGRAMMA 1 - SPORT E TEMPO LIBERO		RS	31.979,39	RR	31.376,01	R	-603,38	P	0,00	EP	0,00
		CP	0,00	RC	0,00	I	0,00	ECP	0,00	EC	0,00
		CS	31.979,39	TR	31.376,01	FPV	0,00			TR	0,00
TOTALE MISSIONE 6 - POLITICHE GIOVANILI, SPORT E TEMPO LIBERO		RS	31.979,39	RR	31.376,01	R	-603,38	P	0,00	EP	0,00
		CP	0,00	RC	0,00	I	0,00	ECP	0,00	EC	0,00
		CS	31.979,39	TR	31.376,01	FPV	0,00			TR	0,00

MISSIONE	DENOMINAZIONE	Residui passivi al 1/1/2023 (RS)	Pagamenti cin conto residui (PR)	Riaccertamento residui (R)	Eliminazione per perenzione (P)	Residui passivi da esercizi precedenti (EP=RS-PR+R-P)
PROGRAMMA		Previsioni definitive di competenza (CP)	Pagamenti cin conto competenza (PC)	Impegni (I)	Economie di competenza (ECP=CP-I-FPV)	Residui passivi da esercizio di competenza (EC=I-PC)
TITOLO		Previsioni definitive di cassa (CS)	Totale pagamenti (TP=PR+PC)	Fondo pluriennale vincolato (FPV)		Totale residui passivi da riportare (TR=EP+EC)

MISSIONE 7 - MISSIONE 7 - TURISMO

PROGRAMMA 1 - PROGRAMMA 1 - SVILUPPO E VALORIZZAZIONE DEL TURISMO

TITOLO 1 - SPESE CORRENTI

70001.1	SPESE PER ATTIVITA' CULTURALI	RS	0,00	RR	0,00	R	0,00	P	0,00	EP	0,00
		CP	1.000,00	RC	0,00	I	0,00	ECP	1.000,00	EC	0,00
		CS	1.000,00	TR	0,00	FPV	0,00			TR	0,00
MACROAGGREGATO 4 - TRASFERIMENTI CORRENTI		RS	0,00	RR	0,00	R	0,00	P	0,00	EP	0,00
		CP	1.000,00	RC	0,00	I	0,00	ECP	1.000,00	EC	0,00
		CS	1.000,00	TR	0,00	FPV	0,00			TR	0,00
TITOLO 1 - SPESE CORRENTI		RS	0,00	RR	0,00	R	0,00	P	0,00	EP	0,00
		CP	1.000,00	RC	0,00	I	0,00	ECP	1.000,00	EC	0,00
		CS	1.000,00	TR	0,00	FPV	0,00			TR	0,00
TOTALE PROGRAMMA 1 - SVILUPPO E VALORIZZAZIONE DEL TURISMO		RS	0,00	RR	0,00	R	0,00	P	0,00	EP	0,00
		CP	1.000,00	RC	0,00	I	0,00	ECP	1.000,00	EC	0,00
		CS	1.000,00	TR	0,00	FPV	0,00			TR	0,00
TOTALE MISSIONE 7 - TURISMO		RS	0,00	RR	0,00	R	0,00	P	0,00	EP	0,00
		CP	1.000,00	RC	0,00	I	0,00	ECP	1.000,00	EC	0,00
		CS	1.000,00	TR	0,00	FPV	0,00			TR	0,00

MISSIONE	DENOMINAZIONE	Residui passivi al 1/1/2023 (RS)	Pagamenti cin conto residui (PR)	Riaccertamento residui (R)	Eliminazione per perenzione (P)	Residui passivi da esercizi precedenti (EP=RS-PR+R-P)
PROGRAMMA		Previsioni definitive di competenza (CP)	Pagamenti cin conto competenza (PC)	Impegni (I)	Economie di competenza (ECP=CP-I-FPV)	Residui passivi da esercizio di competenza (EC=I-PC)
TITOLO		Previsioni definitive di cassa (CS)	Totale pagamenti (TP=PR+PC)	Fondo pluriennale vincolato (FPV)		Totale residui passivi da riportare (TR=EP+EC)

MISSIONE 8 - MISSIONE 8 - ASSETTO DEL TERRITORIO ED EDILIZIA ABITATIVA

PROGRAMMA 1 - PROGRAMMA 1 - URBANISTICA E ASSETTO DEL TERRITORIO

TITOLO 2 - SPESE IN CONTO CAPITALE

170000.1	VASP 8 VEZALE CAP VASP 18 VEZALE CONFINE	RS	32.800,00	RR	1.839,76	R	0,00	P	0,00	EP	30.960,24
		CP	0,00	RC	0,00	I	0,00	ECP	0,00	EC	0,00
		CS	32.800,00	TR	1.839,76	FPV	0,00			TR	30.960,24
MACROAGGREGATO 2 - INVESTIMENTI FISSI LORDI E ACQUISTO DI TERRENI		RS	32.800,00	RR	1.839,76	R	0,00	P	0,00	EP	30.960,24
		CP	0,00	RC	0,00	I	0,00	ECP	0,00	EC	0,00
		CS	32.800,00	TR	1.839,76	FPV	0,00			TR	30.960,24
TITOLO 2 - SPESE IN CONTO CAPITALE		RS	32.800,00	RR	1.839,76	R	0,00	P	0,00	EP	30.960,24
		CP	0,00	RC	0,00	I	0,00	ECP	0,00	EC	0,00
		CS	32.800,00	TR	1.839,76	FPV	0,00			TR	30.960,24
TOTALE PROGRAMMA 1 - URBANISTICA E ASSETTO DEL TERRITORIO		RS	32.800,00	RR	1.839,76	R	0,00	P	0,00	EP	30.960,24
		CP	0,00	RC	0,00	I	0,00	ECP	0,00	EC	0,00
		CS	32.800,00	TR	1.839,76	FPV	0,00			TR	30.960,24

PROGRAMMA 2 - PROGRAMMA 2 - EDILIZIA RESIDENZIALE PUBBLICA E LOCALE E PIANI DI EDILIZIA ECONOMICO-POPOLARE

TITOLO 1 - SPESE CORRENTI

101400.1	CONSUMO ENERGIA ELETTRICA PER LAPUBBLICA ILLUMINAZIONE	RS	135,54	RR	105,86	R	-29,68	P	0,00	EP	0,00
		CP	1.300,00	RC	1.164,46	I	1.300,00	ECP	0,00	EC	135,54
		CS	1.435,54	TR	1.270,32	FPV	0,00			TR	135,54
MACROAGGREGATO 3 - ACQUISTO DI BENI E SERVIZI		RS	135,54	RR	105,86	R	-29,68	P	0,00	EP	0,00
		CP	1.300,00	RC	1.164,46	I	1.300,00	ECP	0,00	EC	135,54
		CS	1.435,54	TR	1.270,32	FPV	0,00			TR	135,54
TITOLO 1 - SPESE CORRENTI		RS	135,54	RR	105,86	R	-29,68	P	0,00	EP	0,00
		CP	1.300,00	RC	1.164,46	I	1.300,00	ECP	0,00	EC	135,54
		CS	1.435,54	TR	1.270,32	FPV	0,00			TR	135,54

MISSIONE	DENOMINAZIONE	Residui passivi al 1/1/2023 (RS)	Pagamenti cin conto residui (PR)	Riaccertamento residui (R)	Eliminazione per perenzione (P)	Residui passivi da esercizi precedenti (EP=RS-PR+R-P)					
PROGRAMMA		Previsioni definitive di competenza (CP)	Pagamenti cin conto competenza (PC)	Impegni (I)	Economie di competenza (ECP=CP-I-FPV)	Residui passivi da esercizio di competenza (EC=I-PC)					
TITOLO		Previsioni definitive di cassa (CS)	Totale pagamenti (TP=PR+PC)	Fondo pluriennale vincolato (FPV)		Totale residui passivi da riportare (TR=EP+EC)					
TOTALE PROGRAMMA 2 - EDILIZIA RESIDENZIALE PUBBLICA E LOCALE E PIANI DI EDILIZIA ECONOMICO-POPOLARE		RS	135,54	RR	105,86	R	-29,68	P	0,00	EP	0,00
		CP	1.300,00	RC	1.164,46	I	1.300,00	ECP	0,00	EC	135,54
		CS	1.435,54	TR	1.270,32	FPV	0,00			TR	135,54
TOTALE MISSIONE 8 - ASSETTO DEL TERRITORIO ED EDILIZIA ABITATIVA		RS	32.935,54	RR	1.945,62	R	-29,68	p	0,00	EP	30.960,24
		CP	1.300,00	RC	1.164,46	I	1.300,00	ECP	0,00	EC	135,54
		CS	34.235,54	TR	3.110,08	FPV	0,00			TR	31.095,78

MISSIONE	DENOMINAZIONE	Residui passivi al 1/1/2023 (RS)	Pagamenti cin conto residui (PR)	Riaccertamento residui (R)	Eliminazione per perenzione (P)	Residui passivi da esercizi precedenti (EP=RS-PR+R-P)
PROGRAMMA		Previsioni definitive di competenza (CP)	Pagamenti cin conto competenza (PC)	Impegni (I)	Economie di competenza (ECP=CP-I-FPV)	Residui passivi da esercizio di competenza (EC=I-PC)
TITOLO		Previsioni definitive di cassa (CS)	Totale pagamenti (TP=PR+PC)	Fondo pluriennale vincolato (FPV)		Totale residui passivi da riportare (TR=EP+EC)

MISSIONE 9 - MISSIONE 9 - SVILUPPO SOSTENIBILE E TUTELA DEL TERRITORIO E DELL'AMBIENTE

PROGRAMMA 3 - PROGRAMMA 3 - RIFIUTI

TITOLO 1 - SPESE CORRENTI

128200.1	SMALTIMENTO RIFIUTI SOLIDI URBANI/SERVIZIO CONSORTILE/QUOTA DI CONCORSO	RS	6.761,22	RR	2.462,05	R	-4.299,17	P	0,00	EP	0,00
		CP	24.280,85	RC	9.744,26	I	21.000,00	ECP	3.280,85	EC	11.255,74
		CS	31.042,07	TR	12.206,31	FPV	0,00			TR	11.255,74
MACROAGGREGATO 2 - IMPOSTE E TASSE A CARICO DELL'ENTE		RS	6.761,22	RR	2.462,05	R	-4.299,17	P	0,00	EP	0,00
		CP	24.280,85	RC	9.744,26	I	21.000,00	ECP	3.280,85	EC	11.255,74
		CS	31.042,07	TR	12.206,31	FPV	0,00			TR	11.255,74
TITOLO 1 - SPESE CORRENTI		RS	6.761,22	RR	2.462,05	R	-4.299,17	P	0,00	EP	0,00
		CP	24.280,85	RC	9.744,26	I	21.000,00	ECP	3.280,85	EC	11.255,74
		CS	31.042,07	TR	12.206,31	FPV	0,00			TR	11.255,74
TOTALE PROGRAMMA 3 - RIFIUTI		RS	6.761,22	RR	2.462,05	R	-4.299,17	P	0,00	EP	0,00
		CP	24.280,85	RC	9.744,26	I	21.000,00	ECP	3.280,85	EC	11.255,74
		CS	31.042,07	TR	12.206,31	FPV	0,00			TR	11.255,74

PROGRAMMA 5 - PROGRAMMA 5 - AREE PROTETTE, PARCHI NATURALI, PROTEZIONE NATURALISTICA E FORESTAZIONE

TITOLO 2 - SPESE IN CONTO CAPITALE

2225.1	INTERVENTI RELATIVI ALLA LEGGE 31 RL	RS	24.537,30	RR	1.787,00	R	0,00	P	0,00	EP	22.750,30
		CP	21.106,00	RC	21.098,95	I	21.106,00	ECP	0,00	EC	7,05
		CS	45.643,30	TR	22.885,95	FPV	0,00			TR	22.757,35
23000.1	LR. 31/2008 ANNO 2023 MANUTENZIONE STRAORDINARIA VASP 6 -16	RS	0,00	RR	0,00	R	0,00	P	0,00	EP	0,00
		CP	40.000,00	RC	0,00	I	40.000,00	ECP	0,00	EC	40.000,00
		CS	40.000,00	TR	0,00	FPV	0,00			TR	40.000,00
23001.1	LR. 31/2008 ANNO 2022 SISTEMAZIONI IDRAULICO FORESTALI	RS	0,00	RR	0,00	R	0,00	P	0,00	EP	0,00
		CP	49.255,00	RC	0,00	I	49.255,00	ECP	0,00	EC	49.255,00
		CS	49.255,00	TR	0,00	FPV	0,00			TR	49.255,00

MISSIONE	DENOMINAZIONE	Residui passivi al 1/1/2023 (RS)	Pagamenti cin conto residui (PR)	Riaccertamento residui (R)	Eliminazione per perenzione (P)	Residui passivi da esercizi precedenti (EP=RS-PR+R-P)
PROGRAMMA		Previsioni definitive di competenza (CP)	Pagamenti cin conto competenza (PC)	Impegni (I)	Economie di competenza (ECP=CP-I-FPV)	Residui passivi da esercizio di competenza (EC=I-PC)
TITOLO		Previsioni definitive di cassa (CS)	Totale pagamenti (TP=PR+PC)	Fondo pluriennale vincolato (FPV)		Totale residui passivi da riportare (TR=EP+EC)
MACROAGGREGATO 2 - INVESTIMENTI FISSI LORDI E ACQUISTO DI TERRENI		RS 24.537,30	RR 1.787,00	R 0,00	P 0,00	EP 22.750,30
		CP 110.361,00	RC 21.098,95	I 110.361,00	ECP 0,00	EC 89.262,05
		CS 134.898,30	TR 22.885,95	FPV 0,00		TR 112.012,35
2515.1	PIANO DI INDIRIZZO FORESTALE	RS 40.487,81	RR 17.441,51	R 0,00	P 0,00	EP 23.046,30
		CP 0,00	RC 0,00	I 0,00	ECP 0,00	EC 0,00
		CS 40.487,81	TR 17.441,51	FPV 0,00		TR 23.046,30
MACROAGGREGATO 5 - ALTRE SPESE IN CONTO CAPITALE		RS 40.487,81	RR 17.441,51	R 0,00	P 0,00	EP 23.046,30
		CP 0,00	RC 0,00	I 0,00	ECP 0,00	EC 0,00
		CS 40.487,81	TR 17.441,51	FPV 0,00		TR 23.046,30
TITOLO 2 - SPESE IN CONTO CAPITALE		RS 65.025,11	RR 19.228,51	R 0,00	P 0,00	EP 45.796,60
		CP 110.361,00	RC 21.098,95	I 110.361,00	ECP 0,00	EC 89.262,05
		CS 175.386,11	TR 40.327,46	FPV 0,00		TR 135.058,65
TOTALE PROGRAMMA 5 - AREE PROTETTE, PARCHI NATURALI, PROTEZIONE NATURALISTICA E FORESTAZIONE		RS 65.025,11	RR 19.228,51	R 0,00	P 0,00	EP 45.796,60
		CP 110.361,00	RC 21.098,95	I 110.361,00	ECP 0,00	EC 89.262,05
		CS 175.386,11	TR 40.327,46	FPV 0,00		TR 135.058,65
PROGRAMMA 6 - PROGRAMMA 6 - TUTELA E VALORIZZAZIONE DELLE RISORSE IDRICHE						
TITOLO 1 - SPESE CORRENTI						
123200.1	INTERESSI PASSIVI MUTUI/ACQUEDOTTO BNL	RS 0,00	RR 0,00	R 0,00	P 0,00	EP 0,00
		CP 680,76	RC 680,76	I 680,76	ECP 0,00	EC 0,00
		CS 680,76	TR 680,76	FPV 0,00		TR 0,00
MACROAGGREGATO 7 - INTERESSI PASSIVI		RS 0,00	RR 0,00	R 0,00	P 0,00	EP 0,00
		CP 680,76	RC 680,76	I 680,76	ECP 0,00	EC 0,00
		CS 680,76	TR 680,76	FPV 0,00		TR 0,00
TITOLO 1 - SPESE CORRENTI		RS 0,00	RR 0,00	R 0,00	P 0,00	EP 0,00
		CP 680,76	RC 680,76	I 680,76	ECP 0,00	EC 0,00
		CS 680,76	TR 680,76	FPV 0,00		TR 0,00
TOTALE PROGRAMMA 6 - TUTELA E VALORIZZAZIONE DELLE RISORSE IDRICHE		RS 0,00	RR 0,00	R 0,00	P 0,00	EP 0,00
		CP 680,76	RC 680,76	I 680,76	ECP 0,00	EC 0,00
		CS 680,76	TR 680,76	FPV 0,00		TR 0,00

MISSIONE	DENOMINAZIONE	Residui passivi al 1/1/2023 (RS)	Pagamenti cin conto residui (PR)	Riaccertamento residui (R)	Eliminazione per perenzione (P)	Residui passivi da esercizi precedenti (EP=RS-PR+R-P)
PROGRAMMA		Previsioni definitive di competenza (CP)	Pagamenti cin conto competenza (PC)	Impegni (I)	Economie di competenza (ECP=CP-I-FPV)	Residui passivi da esercizio di competenza (EC=I-PC)
TITOLO		Previsioni definitive di cassa (CS)	Totale pagamenti (TP=PR+PC)	Fondo pluriennale vincolato (FPV)		Totale residui passivi da riportare (TR=EP+EC)

PROGRAMMA 7 - PROGRAMMA 7 - SVILUPPO SOSTENIBILE TERRITORIO MONTANO PICCOLI COMUNI

TITOLO 2 - SPESE IN CONTO CAPITALE

2535.1	CO FINANZIAMENTO INTERVALLIVE	RS	30.000,00	RR	0,00	R	0,00	P	0,00	EP	30.000,00
		CP	17.156,00	RC	0,00	I	17.156,00	ECP	0,00	EC	17.156,00
		CS	47.156,00	TR	0,00	FPV	0,00			TR	47.156,00
190507.1	TRASFERIMENTO A CM-POTENZIAMENTO DEL PERCORSO ESCURSIONISTIO PIAN DEL BENE, MALGA PIAZZE E MALGA CROCE	RS	0,00	RR	0,00	R	0,00	P	0,00	EP	0,00
		CP	23.991,11	RC	0,00	I	23.991,11	ECP	0,00	EC	23.991,11
		CS	23.991,11	TR	0,00	FPV	0,00			TR	23.991,11
MACROAGGREGATO 3 - CONTRIBUTI AGLI INVESTIMENTI		RS	30.000,00	RR	0,00	R	0,00	P	0,00	EP	30.000,00
		CP	41.147,11	RC	0,00	I	41.147,11	ECP	0,00	EC	41.147,11
		CS	71.147,11	TR	0,00	FPV	0,00			TR	71.147,11
170100.1	DECRETO CRESCITA 34/2019	RS	0,00	RR	0,00	R	0,00	P	0,00	EP	0,00
		CP	83.790,52	RC	69.527,53	I	83.790,52	ECP	0,00	EC	14.262,99
		CS	83.790,52	TR	69.527,53	FPV	0,00			TR	14.262,99
MACROAGGREGATO 4 - ALTRI TRASFERIMENTI IN CONTO CAPITALE		RS	0,00	RR	0,00	R	0,00	P	0,00	EP	0,00
		CP	83.790,52	RC	69.527,53	I	83.790,52	ECP	0,00	EC	14.262,99
		CS	83.790,52	TR	69.527,53	FPV	0,00			TR	14.262,99
TITOLO 2 - SPESE IN CONTO CAPITALE		RS	30.000,00	RR	0,00	R	0,00	P	0,00	EP	30.000,00
		CP	124.937,63	RC	69.527,53	I	124.937,63	ECP	0,00	EC	55.410,10
		CS	154.937,63	TR	69.527,53	FPV	0,00			TR	85.410,10
TOTALE PROGRAMMA 7 - SVILUPPO SOSTENIBILE TERRITORIO MONTANO PICCOLI COMUNI		RS	30.000,00	RR	0,00	R	0,00	P	0,00	EP	30.000,00
		CP	124.937,63	RC	69.527,53	I	124.937,63	ECP	0,00	EC	55.410,10
		CS	154.937,63	TR	69.527,53	FPV	0,00			TR	85.410,10
TOTALE MISSIONE 9 - SVILUPPO SOSTENIBILE E TUTELA DEL TERRITORIO E DELL'AMBIENTE		RS	101.786,33	RR	21.690,56	R	-4.299,17	P	0,00	EP	75.796,60
		CP	260.260,24	RC	101.051,50	I	256.979,39	ECP	3.280,85	EC	155.927,89
		CS	362.046,57	TR	122.742,06	FPV	0,00			TR	231.724,49

MISSIONE	DENOMINAZIONE	Residui passivi al 1/1/2023 (RS)	Pagamenti cin conto residui (PR)	Riaccertamento residui (R)	Eliminazione per perenzione (P)	Residui passivi da esercizi precedenti (EP=RS-PR+R-P)
PROGRAMMA		Previsioni definitive di competenza (CP)	Pagamenti cin conto competenza (PC)	Impegni (I)	Economie di competenza (ECP=CP-I-FPV)	Residui passivi da esercizio di competenza (EC=I-PC)
TITOLO		Previsioni definitive di cassa (CS)	Totale pagamenti (TP=PR+PC)	Fondo pluriennale vincolato (FPV)		Totale residui passivi da riportare (TR=EP+EC)

MISSIONE 10 - MISSIONE 10 - TRASPORTI E DIRITTO ALLA MOBILITÀ

PROGRAMMA 5 - PROGRAMMA 5 - VIABILITÀ E INFRASTRUTTURE STRADALI

TITOLO 1 - SPESE CORRENTI

97600.1	MANUTENZIONE ORDINARIA STRADE COMUNALI	RS	3.600,00	RR	2.999,98	R	-0,02	P	0,00	EP	600,00
		CP	5.000,00	RC	4.270,00	I	4.270,00	ECP	730,00	EC	0,00
		CS	8.600,00	TR	7.269,98	FPV	0,00			TR	600,00
98800.1	SPESE RIMOZIONE NEVE DALL'ABITATO	RS	0,00	RR	0,00	R	0,00	P	0,00	EP	0,00
		CP	20.000,00	RC	19.391,36	I	20.000,00	ECP	0,00	EC	608,64
		CS	20.000,00	TR	19.391,36	FPV	0,00			TR	608,64
MACROAGGREGATO 3 - ACQUISTO DI BENI E SERVIZI		RS	3.600,00	RR	2.999,98	R	-0,02	P	0,00	EP	600,00
		CP	25.000,00	RC	23.661,36	I	24.270,00	ECP	730,00	EC	608,64
		CS	28.600,00	TR	26.661,34	FPV	0,00			TR	1.208,64
TITOLO 1 - SPESE CORRENTI		RS	3.600,00	RR	2.999,98	R	-0,02	P	0,00	EP	600,00
		CP	25.000,00	RC	23.661,36	I	24.270,00	ECP	730,00	EC	608,64
		CS	28.600,00	TR	26.661,34	FPV	0,00			TR	1.208,64

TITOLO 2 - SPESE IN CONTO CAPITALE

2200.1	INTERVENTI DI MESSA IN SICUREZZA PONTE DI VEZZALE	RS	84.240,50	RR	80.276,05	R	0,00	P	0,00	EP	3.964,45
		CP	150.000,00	RC	0,00	I	150.000,00	ECP	0,00	EC	150.000,00
		CS	234.240,50	TR	80.276,05	FPV	0,00			TR	153.964,45
85100.1	ALLARGAMENTO STRADA PROVINCIALE	RS	10.299,34	RR	0,00	R	0,00	P	0,00	EP	10.299,34
		CP	152.000,00	RC	0,00	I	152.000,00	ECP	0,00	EC	152.000,00
		CS	162.299,34	TR	0,00	FPV	0,00			TR	162.299,34
MACROAGGREGATO 2 - INVESTIMENTI FISSI LORDI E ACQUISTO DI TERRENI		RS	94.539,84	RR	80.276,05	R	0,00	P	0,00	EP	14.263,79
		CP	302.000,00	RC	0,00	I	302.000,00	ECP	0,00	EC	302.000,00
		CS	396.539,84	TR	80.276,05	FPV	0,00			TR	316.263,79
2505.1	MANUTENZIONE STRAORDINARIA STRADE	RS	23.284,18	RR	9.349,59	R	0,00	P	0,00	EP	13.934,59
		CP	104.870,41	RC	39.870,41	I	99.062,03	ECP	5.808,38	EC	59.191,62
		CS	128.154,59	TR	49.220,00	FPV	0,00			TR	73.126,21

MISSIONE	DENOMINAZIONE	Residui passivi al 1/1/2023 (RS)		Pagamenti cin conto residui (PR)		Riaccertamento residui (R)		Eliminazione per perenzione (P)		Residui passivi da esercizi precedenti (EP=RS-PR+R-P)	
PROGRAMMA		Previsioni definitive di competenza (CP)		Pagamenti cin conto competenza (PC)		Impegni (I)		Economie di competenza (ECP=CP-I-FPV)		Residui passivi da esercizio di competenza (EC=I-PC)	
TITOLO		Previsioni definitive di cassa (CS)		Totale pagamenti (TP=PR+PC)		Fondo pluriennale vincolato (FPV)				Totale residui passivi da riportare (TR=EP+EC)	
2510.1	MESSA IN SICUREZZA PARCHEGGIO IN VIA CASA DELL'ALPINO	RS	13.000,00	RR	0,00	R	0,00	P	0,00	EP	13.000,00
		CP	0,00	RC	0,00	I	0,00	ECP	0,00	EC	0,00
		CS	13.000,00	TR	0,00	FPV	0,00			TR	13.000,00
MACROAGGREGATO 5 - ALTRE SPESE IN CONTO CAPITALE		RS	36.284,18	RR	9.349,59	R	0,00	P	0,00	EP	26.934,59
		CP	104.870,41	RC	39.870,41	I	99.062,03	ECP	5.808,38	EC	59.191,62
		CS	141.154,59	TR	49.220,00	FPV	0,00			TR	86.126,21
TITOLO 2 - SPESE IN CONTO CAPITALE		RS	130.824,02	RR	89.625,64	R	0,00	P	0,00	EP	41.198,38
		CP	406.870,41	RC	39.870,41	I	401.062,03	ECP	5.808,38	EC	361.191,62
		CS	537.694,43	TR	129.496,05	FPV	0,00			TR	402.390,00
TOTALE PROGRAMMA 5 - VIABILITÀ E INFRASTRUTTURE STRADALI		RS	134.424,02	RR	92.625,62	R	-0,02	P	0,00	EP	41.798,38
		CP	431.870,41	RC	63.531,77	I	425.332,03	ECP	6.538,38	EC	361.800,26
		CS	566.294,43	TR	156.157,39	FPV	0,00			TR	403.598,64
TOTALE MISSIONE 10 - TRASPORTI E DIRITTO ALLA MOBILITÀ		RS	134.424,02	RR	92.625,62	R	-0,02	P	0,00	EP	41.798,38
		CP	431.870,41	RC	63.531,77	I	425.332,03	ECP	6.538,38	EC	361.800,26
		CS	566.294,43	TR	156.157,39	FPV	0,00			TR	403.598,64

MISSIONE	DENOMINAZIONE	Residui passivi al 1/1/2023 (RS)	Pagamenti cin conto residui (PR)	Riaccertamento residui (R)	Eliminazione per perenzione (P)	Residui passivi da esercizi precedenti (EP=RS-PR+R-P)
PROGRAMMA		Previsioni definitive di competenza (CP)	Pagamenti cin conto competenza (PC)	Impegni (I)	Economie di competenza (ECP=CP-I-FPV)	Residui passivi da esercizio di competenza (EC=I-PC)
TITOLO		Previsioni definitive di cassa (CS)	Totale pagamenti (TP=PR+PC)	Fondo pluriennale vincolato (FPV)		Totale residui passivi da riportare (TR=EP+EC)

MISSIONE 11 - MISSIONE 11 - SOCCORSO CIVILE

PROGRAMMA 1 - PROGRAMMA 1 - SISTEMA DI PROTEZIONE CIVILE

TITOLO 2 - SPESE IN CONTO CAPITALE

2250.1	ACQUISTO MEZZO DI PROTEZIONE CIVILE	RS	47.000,00	RR	0,00	R	0,00	P	0,00	EP	47.000,00
		CP	0,00	RC	0,00	I	0,00	ECP	0,00	EC	0,00
		CS	47.000,00	TR	0,00	FPV	0,00			TR	47.000,00
MACROAGGREGATO 2 - INVESTIMENTI FISSI LORDI E ACQUISTO DI TERRENI		RS	47.000,00	RR	0,00	R	0,00	P	0,00	EP	47.000,00
		CP	0,00	RC	0,00	I	0,00	ECP	0,00	EC	0,00
		CS	47.000,00	TR	0,00	FPV	0,00			TR	47.000,00
TITOLO 2 - SPESE IN CONTO CAPITALE		RS	47.000,00	RR	0,00	R	0,00	P	0,00	EP	47.000,00
		CP	0,00	RC	0,00	I	0,00	ECP	0,00	EC	0,00
		CS	47.000,00	TR	0,00	FPV	0,00			TR	47.000,00
TOTALE PROGRAMMA 1 - SISTEMA DI PROTEZIONE CIVILE		RS	47.000,00	RR	0,00	R	0,00	P	0,00	EP	47.000,00
		CP	0,00	RC	0,00	I	0,00	ECP	0,00	EC	0,00
		CS	47.000,00	TR	0,00	FPV	0,00			TR	47.000,00
TOTALE MISSIONE 11 - SOCCORSO CIVILE		RS	47.000,00	RR	0,00	R	0,00	P	0,00	EP	47.000,00
		CP	0,00	RC	0,00	I	0,00	ECP	0,00	EC	0,00
		CS	47.000,00	TR	0,00	FPV	0,00			TR	47.000,00

MISSIONE	DENOMINAZIONE	Residui passivi al 1/1/2023 (RS)	Pagamenti cin conto residui (PR)	Riaccertamento residui (R)	Eliminazione per perenzione (P)	Residui passivi da esercizi precedenti (EP=RS-PR+R-P)
PROGRAMMA		Previsioni definitive di competenza (CP)	Pagamenti cin conto competenza (PC)	Impegni (I)	Economie di competenza (ECP=CP-I-FPV)	Residui passivi da esercizio di competenza (EC=I-PC)
TITOLO		Previsioni definitive di cassa (CS)	Totale pagamenti (TP=PR+PC)	Fondo pluriennale vincolato (FPV)		Totale residui passivi da riportare (TR=EP+EC)

MISSIONE 12 - MISSIONE 12 - DIRITTI SOCIALI, POLITICHE SOCIALI E FAMIGLIA

PROGRAMMA 1 - PROGRAMMA 1 - INTERVENTI PER L'INFANZIA E I MINORI E PER ASILI NIDO

TITOLO 1 - SPESE CORRENTI

1425.1	INTERVENTO DI AMPLIMENTO ASILI NIDO E TRASPORTO DISABILI	RS	0,00	RR	0,00	R	0,00	P	0,00	EP	0,00
		CP	11.146,78	RC	0,00	I	11.146,78	ECP	0,00	EC	11.146,78
		CS	11.146,78	TR	0,00	FPV	0,00			TR	11.146,78
MACROAGGREGATO 10 - ALTRE SPESE CORRENTI		RS	0,00	RR	0,00	R	0,00	P	0,00	EP	0,00
		CP	11.146,78	RC	0,00	I	11.146,78	ECP	0,00	EC	11.146,78
		CS	11.146,78	TR	0,00	FPV	0,00			TR	11.146,78
TITOLO 1 - SPESE CORRENTI		RS	0,00	RR	0,00	R	0,00	P	0,00	EP	0,00
		CP	11.146,78	RC	0,00	I	11.146,78	ECP	0,00	EC	11.146,78
		CS	11.146,78	TR	0,00	FPV	0,00			TR	11.146,78
TOTALE PROGRAMMA 1 - INTERVENTI PER L'INFANZIA E I MINORI E PER ASILI NIDO		RS	0,00	RR	0,00	R	0,00	P	0,00	EP	0,00
		CP	11.146,78	RC	0,00	I	11.146,78	ECP	0,00	EC	11.146,78
		CS	11.146,78	TR	0,00	FPV	0,00			TR	11.146,78

PROGRAMMA 4 - PROGRAMMA 4 - INTERVENTI PER SOGGETTI A RISCHIO DI ESCLUSIONE SOCIALE

TITOLO 1 - SPESE CORRENTI

145800.1	SERVIZI SOCIALI - SAD - ADM - COMPARTICIPAZIONE RETTA CASA DI RIPOSO	RS	1.608,40	RR	101,87	R	0,00	P	0,00	EP	1.506,53
		CP	8.500,00	RC	7.179,19	I	8.427,00	ECP	73,00	EC	1.247,81
		CS	10.108,40	TR	7.281,06	FPV	0,00			TR	2.754,34
MACROAGGREGATO 3 - ACQUISTO DI BENI E SERVIZI		RS	1.608,40	RR	101,87	R	0,00	P	0,00	EP	1.506,53
		CP	8.500,00	RC	7.179,19	I	8.427,00	ECP	73,00	EC	1.247,81
		CS	10.108,40	TR	7.281,06	FPV	0,00			TR	2.754,34
TITOLO 1 - SPESE CORRENTI		RS	1.608,40	RR	101,87	R	0,00	P	0,00	EP	1.506,53
		CP	8.500,00	RC	7.179,19	I	8.427,00	ECP	73,00	EC	1.247,81
		CS	10.108,40	TR	7.281,06	FPV	0,00			TR	2.754,34

MISSIONE	DENOMINAZIONE	Residui passivi al 1/1/2023 (RS)	Pagamenti cin conto residui (PR)	Riaccertamento residui (R)	Eliminazione per perenzione (P)	Residui passivi da esercizi precedenti (EP=RS-PR+R-P)					
PROGRAMMA		Previsioni definitive di competenza (CP)	Pagamenti cin conto competenza (PC)	Impegni (I)	Economie di competenza (ECP=CP-I-FPV)	Residui passivi da esercizio di competenza (EC=I-PC)					
TITOLO		Previsioni definitive di cassa (CS)	Totale pagamenti (TP=PR+PC)	Fondo pluriennale vincolato (FPV)		Totale residui passivi da riportare (TR=EP+EC)					
TOTALE PROGRAMMA 4 - INTERVENTI PER SOGGETTI A RISCHIO DI ESCLUSIONE SOCIALE		RS	1.608,40	RR	101,87	R	0,00	P	0,00	EP	1.506,53
		CP	8.500,00	RC	7.179,19	I	8.427,00	ECP	73,00	EC	1.247,81
		CS	10.108,40	TR	7.281,06	FPV	0,00			TR	2.754,34
PROGRAMMA 5 - PROGRAMMA 5 - INTERVENTI PER LE FAMIGLIE											
TITOLO 1 - SPESE CORRENTI											
1400.1	CONTRIBUTI A FAMIGLIE	RS	0,00	RR	0,00	R	0,00	P	0,00	EP	0,00
		CP	1.200,00	RC	0,00	I	0,00	ECP	1.200,00	EC	0,00
		CS	1.200,00	TR	0,00	FPV	0,00			TR	0,00
MACROAGGREGATO 4 - TRASFERIMENTI CORRENTI		RS	0,00	RR	0,00	R	0,00	P	0,00	EP	0,00
		CP	1.200,00	RC	0,00	I	0,00	ECP	1.200,00	EC	0,00
		CS	1.200,00	TR	0,00	FPV	0,00			TR	0,00
TITOLO 1 - SPESE CORRENTI		RS	0,00	RR	0,00	R	0,00	P	0,00	EP	0,00
		CP	1.200,00	RC	0,00	I	0,00	ECP	1.200,00	EC	0,00
		CS	1.200,00	TR	0,00	FPV	0,00			TR	0,00
TOTALE PROGRAMMA 5 - INTERVENTI PER LE FAMIGLIE		RS	0,00	RR	0,00	R	0,00	P	0,00	EP	0,00
		CP	1.200,00	RC	0,00	I	0,00	ECP	1.200,00	EC	0,00
		CS	1.200,00	TR	0,00	FPV	0,00			TR	0,00
TOTALE MISSIONE 12 - DIRITTI SOCIALI, POLITICHE SOCIALI E FAMIGLIA		RS	1.608,40	RR	101,87	R	0,00	p	0,00	EP	1.506,53
		CP	20.846,78	RC	7.179,19	I	19.573,78	ECP	1.273,00	EC	12.394,59
		CS	22.455,18	TR	7.281,06	FPV	0,00			TR	13.901,12

MISSIONE	DENOMINAZIONE	Residui passivi al 1/1/2023 (RS)	Pagamenti cin conto residui (PR)	Riaccertamento residui (R)	Eliminazione per perenzione (P)	Residui passivi da esercizi precedenti (EP=RS-PR+R-P)
PROGRAMMA		Previsioni definitive di competenza (CP)	Pagamenti cin conto competenza (PC)	Impegni (I)	Economie di competenza (ECP=CP-I-FPV)	Residui passivi da esercizio di competenza (EC=I-PC)
TITOLO		Previsioni definitive di cassa (CS)	Totale pagamenti (TP=PR+PC)	Fondo pluriennale vincolato (FPV)		Totale residui passivi da riportare (TR=EP+EC)

MISSIONE 14 - MISSIONE 14 - SVILUPPO ECONOMICO E COMPETITIVÀ

PROGRAMMA 1 - PROGRAMMA 1 - INDUSTRIA PMI E ARTIGIANATO

TITOLO 1 - SPESE CORRENTI

1420.1	CONTRIBUTO ATTIVITA' ECONOMICHE	RS	12.687,00	RR	0,00	R	0,00	P	0,00	EP	12.687,00
		CP	0,00	RC	0,00	I	0,00	ECP	0,00	EC	0,00
		CS	12.687,00	TR	0,00	FPV	0,00			TR	12.687,00
MACROAGGREGATO 4 - TRASFERIMENTI CORRENTI		RS	12.687,00	RR	0,00	R	0,00	P	0,00	EP	12.687,00
		CP	0,00	RC	0,00	I	0,00	ECP	0,00	EC	0,00
		CS	12.687,00	TR	0,00	FPV	0,00			TR	12.687,00
TITOLO 1 - SPESE CORRENTI		RS	12.687,00	RR	0,00	R	0,00	P	0,00	EP	12.687,00
		CP	0,00	RC	0,00	I	0,00	ECP	0,00	EC	0,00
		CS	12.687,00	TR	0,00	FPV	0,00			TR	12.687,00
TOTALE PROGRAMMA 1 - INDUSTRIA PMI E ARTIGIANATO		RS	12.687,00	RR	0,00	R	0,00	P	0,00	EP	12.687,00
		CP	0,00	RC	0,00	I	0,00	ECP	0,00	EC	0,00
		CS	12.687,00	TR	0,00	FPV	0,00			TR	12.687,00
TOTALE MISSIONE 14 - SVILUPPO ECONOMICO E COMPETITIVÀ		RS	12.687,00	RR	0,00	R	0,00	P	0,00	EP	12.687,00
		CP	0,00	RC	0,00	I	0,00	ECP	0,00	EC	0,00
		CS	12.687,00	TR	0,00	FPV	0,00			TR	12.687,00

MISSIONE	DENOMINAZIONE	Residui passivi al 1/1/2023 (RS)	Pagamenti cin conto residui (PR)	Riaccertamento residui (R)	Eliminazione per perenzione (P)	Residui passivi da esercizi precedenti (EP=RS-PR+R-P)
PROGRAMMA		Previsioni definitive di competenza (CP)	Pagamenti cin conto competenza (PC)	Impegni (I)	Economie di competenza (ECP=CP-I-FPV)	Residui passivi da esercizio di competenza (EC=I-PC)
TITOLO		Previsioni definitive di cassa (CS)	Totale pagamenti (TP=PR+PC)	Fondo pluriennale vincolato (FPV)		Totale residui passivi da riportare (TR=EP+EC)

MISSIONE 17 - MISSIONE 17 - ENERGIA E DIVERSIFICAZIONE DELLE FONTI ENERGETICHE

PROGRAMMA 1 - PROGRAMMA 1 - FONTI ENERGETICHE

TITOLO 2 - SPESE IN CONTO CAPITALE

514.1	REALIZZAZIONE ACQUEDOTTO	RS	50.000,00	RR	0,00	R	0,00	P	0,00	EP	50.000,00
		CP	0,00	RC	0,00	I	0,00	ECP	0,00	EC	0,00
		CS	50.000,00	TR	0,00	FPV	0,00			TR	50.000,00
MACROAGGREGATO 3 - CONTRIBUTI AGLI INVESTIMENTI		RS	50.000,00	RR	0,00	R	0,00	P	0,00	EP	50.000,00
		CP	0,00	RC	0,00	I	0,00	ECP	0,00	EC	0,00
		CS	50.000,00	TR	0,00	FPV	0,00			TR	50.000,00
TITOLO 2 - SPESE IN CONTO CAPITALE		RS	50.000,00	RR	0,00	R	0,00	P	0,00	EP	50.000,00
		CP	0,00	RC	0,00	I	0,00	ECP	0,00	EC	0,00
		CS	50.000,00	TR	0,00	FPV	0,00			TR	50.000,00
TOTALE PROGRAMMA 1 - FONTI ENERGETICHE		RS	50.000,00	RR	0,00	R	0,00	P	0,00	EP	50.000,00
		CP	0,00	RC	0,00	I	0,00	ECP	0,00	EC	0,00
		CS	50.000,00	TR	0,00	FPV	0,00			TR	50.000,00
TOTALE MISSIONE 17 - ENERGIA E DIVERSIFICAZIONE DELLE FONTI ENERGETICHE		RS	50.000,00	RR	0,00	R	0,00	P	0,00	EP	50.000,00
		CP	0,00	RC	0,00	I	0,00	ECP	0,00	EC	0,00
		CS	50.000,00	TR	0,00	FPV	0,00			TR	50.000,00

MISSIONE	DENOMINAZIONE	Residui passivi al 1/1/2023 (RS)	Pagamenti cin conto residui (PR)	Riaccertamento residui (R)	Eliminazione per perenzione (P)	Residui passivi da esercizi precedenti (EP=RS-PR+R-P)
PROGRAMMA		Previsioni definitive di competenza (CP)	Pagamenti cin conto competenza (PC)	Impegni (I)	Economie di competenza (ECP=CP-I-FPV)	Residui passivi da esercizio di competenza (EC=I-PC)
TITOLO		Previsioni definitive di cassa (CS)	Totale pagamenti (TP=PR+PC)	Fondo pluriennale vincolato (FPV)		Totale residui passivi da riportare (TR=EP+EC)

MISSIONE 18 - MISSIONE 18 - RELAZIONI CON LE ALTRE AUTONOMIE TERRITORIALI E LOCALI

PROGRAMMA 1 - PROGRAMMA 1 - RELAZIONI FINANZIARIE CON LE ALTRE AUTONOMIE TERRITORIALI

TITOLO 1 - SPESE CORRENTI

19003.1	QUOTA CONSORTILE CONSORZIO FORESTALE AVT	RS	0,00	RR	0,00	R	0,00	P	0,00	EP	0,00
		CP	1.500,00	RC	1.500,00	I	1.500,00	ECP	0,00	EC	0,00
		CS	1.500,00	TR	1.500,00	FPV	0,00			TR	0,00
150801.1	TRASFERIMENTO QUOTA MUTUI CM	RS	319,79	RR	115,47	R	0,00	P	0,00	EP	204,32
		CP	7.041,00	RC	7.041,00	I	7.041,00	ECP	0,00	EC	0,00
		CS	7.360,79	TR	7.156,47	FPV	0,00			TR	204,32
MACROAGGREGATO 4 - TRASFERIMENTI CORRENTI		RS	319,79	RR	115,47	R	0,00	P	0,00	EP	204,32
		CP	8.541,00	RC	8.541,00	I	8.541,00	ECP	0,00	EC	0,00
		CS	8.860,79	TR	8.656,47	FPV	0,00			TR	204,32
TITOLO 1 - SPESE CORRENTI		RS	319,79	RR	115,47	R	0,00	P	0,00	EP	204,32
		CP	8.541,00	RC	8.541,00	I	8.541,00	ECP	0,00	EC	0,00
		CS	8.860,79	TR	8.656,47	FPV	0,00			TR	204,32
TOTALE PROGRAMMA 1 - RELAZIONI FINANZIARIE CON LE ALTRE AUTONOMIE TERRITORIALI		RS	319,79	RR	115,47	R	0,00	P	0,00	EP	204,32
		CP	8.541,00	RC	8.541,00	I	8.541,00	ECP	0,00	EC	0,00
		CS	8.860,79	TR	8.656,47	FPV	0,00			TR	204,32
TOTALE MISSIONE 18 - RELAZIONI CON LE ALTRE AUTONOMIE TERRITORIALI E LOCALI		RS	319,79	RR	115,47	R	0,00	P	0,00	EP	204,32
		CP	8.541,00	RC	8.541,00	I	8.541,00	ECP	0,00	EC	0,00
		CS	8.860,79	TR	8.656,47	FPV	0,00			TR	204,32

MISSIONE	DENOMINAZIONE	Residui passivi al 1/1/2023 (RS)	Pagamenti cin conto residui (PR)	Riaccertamento residui (R)	Eliminazione per perenzione (P)	Residui passivi da esercizi precedenti (EP=RS-PR+R-P)
PROGRAMMA		Previsioni definitive di competenza (CP)	Pagamenti cin conto competenza (PC)	Impegni (I)	Economie di competenza (ECP=CP-I-FPV)	Residui passivi da esercizio di competenza (EC=I-PC)
TITOLO		Previsioni definitive di cassa (CS)	Totale pagamenti (TP=PR+PC)	Fondo pluriennale vincolato (FPV)		Totale residui passivi da riportare (TR=EP+EC)

MISSIONE 20 - MISSIONE 20 - FONDI E ACCANTONAMENTI

PROGRAMMA 1 - PROGRAMMA 1 - FONDO DI RISERVA

TITOLO 1 - SPESE CORRENTI

12000.1	FONDO DI RISERVA	RS	0,00	RR	0,00	R	0,00	P	0,00	EP	0,00
		CP	1.200,00	RC	0,00	I	0,00	ECP	1.200,00	EC	0,00
		CS	5.000,00	TR	0,00	FPV	0,00			TR	0,00
MACROAGGREGATO 10 - ALTRE SPESE CORRENTI		RS	0,00	RR	0,00	R	0,00	P	0,00	EP	0,00
		CP	1.200,00	RC	0,00	I	0,00	ECP	1.200,00	EC	0,00
		CS	5.000,00	TR	0,00	FPV	0,00			TR	0,00
TITOLO 1 - SPESE CORRENTI		RS	0,00	RR	0,00	R	0,00	P	0,00	EP	0,00
		CP	1.200,00	RC	0,00	I	0,00	ECP	1.200,00	EC	0,00
		CS	5.000,00	TR	0,00	FPV	0,00			TR	0,00
TOTALE PROGRAMMA 1 - FONDO DI RISERVA		RS	0,00	RR	0,00	R	0,00	P	0,00	EP	0,00
		CP	1.200,00	RC	0,00	I	0,00	ECP	1.200,00	EC	0,00
		CS	5.000,00	TR	0,00	FPV	0,00			TR	0,00

PROGRAMMA 2 - PROGRAMMA 2 - FONDO CREDITI DI DUBBIA ESIGIBILITÀ

TITOLO 1 - SPESE CORRENTI

35600.1	FONDO CREDITI DI DUBBIA E DIFFICILE ESAZIONE DI PARTE CORRENTE	RS	0,00	RR	0,00	R	0,00	P	0,00	EP	0,00
		CP	12.000,00	RC	0,00	I	0,00	ECP	12.000,00	EC	0,00
		CS	0,00	TR	0,00	FPV	0,00			TR	0,00
MACROAGGREGATO 10 - ALTRE SPESE CORRENTI		RS	0,00	RR	0,00	R	0,00	P	0,00	EP	0,00
		CP	12.000,00	RC	0,00	I	0,00	ECP	12.000,00	EC	0,00
		CS	0,00	TR	0,00	FPV	0,00			TR	0,00
TITOLO 1 - SPESE CORRENTI		RS	0,00	RR	0,00	R	0,00	P	0,00	EP	0,00
		CP	12.000,00	RC	0,00	I	0,00	ECP	12.000,00	EC	0,00
		CS	0,00	TR	0,00	FPV	0,00			TR	0,00

MISSIONE	DENOMINAZIONE	Residui passivi al 1/1/2023 (RS)	Pagamenti cin conto residui (PR)	Riaccertamento residui (R)	Eliminazione per perenzione (P)	Residui passivi da esercizi precedenti (EP=RS-PR+R-P)					
PROGRAMMA		Previsioni definitive di competenza (CP)	Pagamenti cin conto competenza (PC)	Impegni (I)	Economie di competenza (ECP=CP-I-FPV)	Residui passivi da esercizio di competenza (EC=I-PC)					
TITOLO		Previsioni definitive di cassa (CS)	Totale pagamenti (TP=PR+PC)	Fondo pluriennale vincolato (FPV)		Totale residui passivi da riportare (TR=EP+EC)					
TOTALE PROGRAMMA 2 - FONDO CREDITI DI DUBBIA ESIGIBILITÀ		RS	0,00	RR	0,00	R	0,00	P	0,00	EP	0,00
		CP	12.000,00	RC	0,00	I	0,00	ECP	12.000,00	EC	0,00
		CS	0,00	TR	0,00	FPV	0,00			TR	0,00
TOTALE MISSIONE 20 - FONDI E ACCANTONAMENTI		RS	0,00	RR	0,00	R	0,00	p	0,00	EP	0,00
		CP	13.200,00	RC	0,00	I	0,00	ECP	13.200,00	EC	0,00
		CS	5.000,00	TR	0,00	FPV	0,00			TR	0,00

MISSIONE	DENOMINAZIONE	Residui passivi al 1/1/2023 (RS)	Pagamenti cin conto residui (PR)	Riaccertamento residui (R)	Eliminazione per perenzione (P)	Residui passivi da esercizi precedenti (EP=RS-PR+R-P)
PROGRAMMA		Previsioni definitive di competenza (CP)	Pagamenti cin conto competenza (PC)	Impegni (I)	Economie di competenza (ECP=CP-I-FPV)	Residui passivi da esercizio di competenza (EC=I-PC)
TITOLO		Previsioni definitive di cassa (CS)	Totale pagamenti (TP=PR+PC)	Fondo pluriennale vincolato (FPV)		Totale residui passivi da riportare (TR=EP+EC)

MISSIONE 50 - MISSIONE 50 - DEBITO PUBBLICO

PROGRAMMA 2 - PROGRAMMA 2 - QUOTA CAPITALE AMMORTAMENTO MUTUI E PRESTITI OBBLIGAZIONARI

TITOLO 4 - RIMBORSO PRESTITI

448400.1	QUOTA CAPITALE MUTUI - RIMBORSO BNL	RS	0,00	RR	0,00	R	0,00	P	0,00	EP	0,00
		CP	5.150,00	RC	5.050,00	I	5.050,00	ECP	100,00	EC	0,00
		CS	5.150,00	TR	5.050,00	FPV	0,00			TR	0,00
MACROAGGREGATO 3 - RIMBORSO MUTUI E ALTRI FINANZIAMENTI A MEDIO-LUNGO TERMINE		RS	0,00	RR	0,00	R	0,00	P	0,00	EP	0,00
		CP	5.150,00	RC	5.050,00	I	5.050,00	ECP	100,00	EC	0,00
		CS	5.150,00	TR	5.050,00	FPV	0,00			TR	0,00
TITOLO 4 - RIMBORSO PRESTITI		RS	0,00	RR	0,00	R	0,00	P	0,00	EP	0,00
		CP	5.150,00	RC	5.050,00	I	5.050,00	ECP	100,00	EC	0,00
		CS	5.150,00	TR	5.050,00	FPV	0,00			TR	0,00
TOTALE PROGRAMMA 2 - QUOTA CAPITALE AMMORTAMENTO MUTUI E PRESTITI OBBLIGAZIONARI		RS	0,00	RR	0,00	R	0,00	P	0,00	EP	0,00
		CP	5.150,00	RC	5.050,00	I	5.050,00	ECP	100,00	EC	0,00
		CS	5.150,00	TR	5.050,00	FPV	0,00			TR	0,00
TOTALE MISSIONE 50 - DEBITO PUBBLICO		RS	0,00	RR	0,00	R	0,00	P	0,00	EP	0,00
		CP	5.150,00	RC	5.050,00	I	5.050,00	ECP	100,00	EC	0,00
		CS	5.150,00	TR	5.050,00	FPV	0,00			TR	0,00

MISSIONE	DENOMINAZIONE	Residui passivi al 1/1/2023 (RS)	Pagamenti cin conto residui (PR)	Riaccertamento residui (R)	Eliminazione per perenzione (P)	Residui passivi da esercizi precedenti (EP=RS-PR+R-P)
PROGRAMMA		Previsioni definitive di competenza (CP)	Pagamenti cin conto competenza (PC)	Impegni (I)	Economie di competenza (ECP=CP-I-FPV)	Residui passivi da esercizio di competenza (EC=I-PC)
TITOLO		Previsioni definitive di cassa (CS)	Totale pagamenti (TP=PR+PC)	Fondo pluriennale vincolato (FPV)		Totale residui passivi da riportare (TR=EP+EC)

MISSIONE 60 - MISSIONE 60 - ANTICIPAZIONI FINANZIARIE

PROGRAMMA 1 - PROGRAMMA 1 - RESTITUZIONE ANTICIPAZIONE DI TESORERIA

TITOLO 5 - CHIUSURA ANTICIPAZIONI RICEVUTE DA ISTITUTO TESORIERE/CASSIERE

901100.1	CHIUSURA ANTICIPAZIONE DA TESORIERE	RS	0,00	RR	0,00	R	0,00	P	0,00	EP	0,00
		CP	200.000,00	RC	0,00	I	0,00	ECP	200.000,00	EC	0,00
		CS	200.000,00	TR	0,00	FPV	0,00			TR	0,00
MACROAGGREGATO 1 - CHIUSURA ANTICIPAZIONI RICEVUTE DA ISTITUTO TESORIERE/CASSIERE	RS	0,00	RR	0,00	R	0,00	P	0,00	EP	0,00	
	CP	200.000,00	RC	0,00	I	0,00	ECP	200.000,00	EC	0,00	
	CS	200.000,00	TR	0,00	FPV	0,00			TR	0,00	
TITOLO 5 - CHIUSURA ANTICIPAZIONI RICEVUTE DA ISTITUTO TESORIERE/CASSIERE	RS	0,00	RR	0,00	R	0,00	P	0,00	EP	0,00	
	CP	200.000,00	RC	0,00	I	0,00	ECP	200.000,00	EC	0,00	
	CS	200.000,00	TR	0,00	FPV	0,00			TR	0,00	
TOTALE PROGRAMMA 1 - RESTITUZIONE ANTICIPAZIONE DI TESORERIA	RS	0,00	RR	0,00	R	0,00	P	0,00	EP	0,00	
	CP	200.000,00	RC	0,00	I	0,00	ECP	200.000,00	EC	0,00	
	CS	200.000,00	TR	0,00	FPV	0,00			TR	0,00	
TOTALE MISSIONE 60 - ANTICIPAZIONI FINANZIARIE	RS	0,00	RR	0,00	R	0,00	P	0,00	EP	0,00	
	CP	200.000,00	RC	0,00	I	0,00	ECP	200.000,00	EC	0,00	
	CS	200.000,00	TR	0,00	FPV	0,00			TR	0,00	

MISSIONE	DENOMINAZIONE	Residui passivi al 1/1/2023 (RS)	Pagamenti cin conto residui (PR)	Riaccertamento residui (R)	Eliminazione per perenzione (P)	Residui passivi da esercizi precedenti (EP=RS-PR+R-P)
PROGRAMMA		Previsioni definitive di competenza (CP)	Pagamenti cin conto competenza (PC)	Impegni (I)	Economie di competenza (ECP=CP-I-FPV)	Residui passivi da esercizio di competenza (EC=I-PC)
TITOLO		Previsioni definitive di cassa (CS)	Totale pagamenti (TP=PR+PC)	Fondo pluriennale vincolato (FPV)		Totale residui passivi da riportare (TR=EP+EC)

MISSIONE 99 - MISSIONE 99 - SERVIZI PER CONTO TERZI

PROGRAMMA 1 - PROGRAMMA 1 - SERVIZI PER CONTO TERZI E PARTITE DI GIRO

TITOLO 7 - USCITE PER CONTO TERZI E PARTITE DI GIRO

900101.1	LAVORO DIPENDENTECODICE SIOPE/4101	RS	0,00	RR	0,00	R	0,00	P	0,00	EP	0,00
		CP	10.000,00	RC	1.775,33	I	2.724,38	ECP	7.275,62	EC	949,05
		CS	10.000,00	TR	1.775,33	FPV	0,00			TR	949,05
900200.1	RITENUTE ERARIALICODICE SIOPE/4201	RS	0,00	RR	0,00	R	0,00	P	0,00	EP	0,00
		CP	10.000,00	RC	10.000,00	I	10.000,00	ECP	0,00	EC	0,00
		CS	10.000,00	TR	10.000,00	FPV	0,00			TR	0,00
900300.1	ALTRE RITENUTE AL PERSONALE PER CONTO TERZICODICE SIOPE/9003	RS	0,00	RR	0,00	R	0,00	P	0,00	EP	0,00
		CP	1.000,00	RC	0,00	I	0,00	ECP	1.000,00	EC	0,00
		CS	1.000,00	TR	0,00	FPV	0,00			TR	0,00
901000.1	RIVERSAMENTI ACCANTONAMENTI IVA SPLIT PAYMENT	RS	991,46	RR	991,46	R	0,00	P	0,00	EP	0,00
		CP	100.000,00	RC	49.234,62	I	50.280,20	ECP	49.719,80	EC	1.045,58
		CS	100.991,46	TR	50.226,08	FPV	0,00			TR	1.045,58
MACROAGGREGATO 1 - USCITE PER PARTITE DI GIRO		RS	991,46	RR	991,46	R	0,00	P	0,00	EP	0,00
		CP	121.000,00	RC	61.009,95	I	63.004,58	ECP	57.995,42	EC	1.994,63
		CS	121.991,46	TR	62.001,41	FPV	0,00			TR	1.994,63
900400.1	RESTITUZIONE DEPOSITI CAUZIONALICODICE SIOPE/4401	RS	1.320,00	RR	0,00	R	0,00	P	0,00	EP	1.320,00
		CP	1.825,00	RC	1.825,00	I	1.825,00	ECP	0,00	EC	0,00
		CS	3.145,00	TR	1.825,00	FPV	0,00			TR	1.320,00
900500.1	SPESE PER SERVIZI PER CONTO TERZICODICE SIOPE/4601	RS	8.726,54	RR	6.202,00	R	0,00	P	0,00	EP	2.524,54
		CP	5.000,00	RC	2.941,52	I	3.434,96	ECP	1.565,04	EC	493,44
		CS	13.726,54	TR	9.143,52	FPV	0,00			TR	3.017,98
MACROAGGREGATO 2 - USCITE PER CONTO TERZI		RS	10.046,54	RR	6.202,00	R	0,00	P	0,00	EP	3.844,54
		CP	6.825,00	RC	4.766,52	I	5.259,96	ECP	1.565,04	EC	493,44
		CS	16.871,54	TR	10.968,52	FPV	0,00			TR	4.337,98

MISSIONE	DENOMINAZIONE	Residui passivi al 1/1/2023 (RS)	Pagamenti cin conto residui (PR)	Riaccertamento residui (R)	Eliminazione per perenzione (P)	Residui passivi da esercizi precedenti (EP=RS-PR+R-P)
PROGRAMMA		Previsioni definitive di competenza (CP)	Pagamenti cin conto competenza (PC)	Impegni (I)	Economie di competenza (ECP=CP-I-FPV)	Residui passivi da esercizio di competenza (EC=I-PC)
TITOLO		Previsioni definitive di cassa (CS)	Totale pagamenti (TP=PR+PC)	Fondo pluriennale vincolato (FPV)		Totale residui passivi da riportare (TR=EP+EC)
TITOLO 7 - USCITE PER CONTO TERZI E PARTITE DI GIRO		RS 11.038,00	RR 7.193,46	R 0,00	P 0,00	EP 3.844,54
		CP 127.825,00	RC 65.776,47	I 68.264,54	ECP 59.560,46	EC 2.488,07
		CS 138.863,00	TR 72.969,93	FPV 0,00		TR 6.332,61
TOTALE PROGRAMMA 1 - SERVIZI PER CONTO TERZI E PARTITE DI GIRO		RS 11.038,00	RR 7.193,46	R 0,00	P 0,00	EP 3.844,54
		CP 127.825,00	RC 65.776,47	I 68.264,54	ECP 59.560,46	EC 2.488,07
		CS 138.863,00	TR 72.969,93	FPV 0,00		TR 6.332,61
TOTALE MISSIONE 99 - SERVIZI PER CONTO TERZI		RS 11.038,00	RR 7.193,46	R 0,00	P 0,00	EP 3.844,54
		CP 127.825,00	RC 65.776,47	I 68.264,54	ECP 59.560,46	EC 2.488,07
		CS 138.863,00	TR 72.969,93	FPV 0,00		TR 6.332,61

MISSIONE	DENOMINAZIONE	Residui passivi al 1/1/2023 (RS)	Pagamenti cin conto residui (PR)	Riaccertamento residui (R)	Eliminazione per perenzione (P)	Residui passivi da esercizi precedenti (EP=RS-PR+R-P)
PROGRAMMA		Previsioni definitive di competenza (CP)	Pagamenti cin conto competenza (PC)	Impegni (I)	Economie di competenza (ECP=CP-I-FPV)	Residui passivi da esercizio di competenza (EC=I-PC)
TITOLO		Previsioni definitive di cassa (CS)	Totale pagamenti (TP=PR+PC)	Fondo pluriennale vincolato (FPV)		Totale residui passivi da riportare (TR=EP+EC)

TOTALE TITOLI SPESA		RS	847.201,54	RR	237.059,46	R	-32.602,96	P	0,00	EP	577.539,12
		CP	1.482.397,16	RC	492.278,58	I	1.166.063,50	ECP	312.833,66	EC	673.784,92
		CS	2.317.898,70	TR	729.338,04	FPV	3.500,00			TR	1.251.324,04

TOTALE GENERALE SPESA		RS	847.201,54	PR	237.059,46	R	-32.602,96	P	0,00	EP	577.539,12
		CP	1.482.397,16	PC	492.278,58	I	1.166.063,50	ECP	312.833,66	EC	673.784,92
		CS	2.317.898,70	TP	729.338,04	FPV	3.500,00			TR	1.251.324,04